



PROVINCIA DI CREMONA  
UFFICIO STATISTICA  
SISTEMA STATISTICO NAZIONALE

# POPOLAZIONE SCOLASTICA

IN PROVINCIA DI CREMONA  
ANNO SCOLASTICO 2006 - 2007

Tutti i dati statistici provinciali sono consultabili anche on - line  
sul sito della Provincia: [www.provincia.cremona.it](http://www.provincia.cremona.it)  
e-mail: [statistica@provincia.cremona.it](mailto:statistica@provincia.cremona.it)

# SOMMARIO

## PARTE PRIMA

### **Scuole dell'infanzia, scuole di istruzione primaria, scuole di istruzione secondaria di primo e secondo grado statali e non statali della provincia di Cremona**

Indirizzi Direzioni Didattiche e Istituti Comprensivi	pag. 4
Indirizzi scuole dell'infanzia statali e non statali	pag. 5
Indirizzi scuole di istruzione primaria statali e paritarie	pag. 9
Indirizzi scuole di istruzione secondaria di primo grado statali e paritarie	pag. 12
Indirizzi scuole di istruzione secondaria di secondo grado statali e paritarie	pag. 14
Indirizzi Università	pag. 15
Scuole dell'infanzia: analisi statistica	pag. 16
Scuole di istruzione primaria: analisi statistica	pag. 23
Scuole di istruzione secondaria di primo grado: analisi statistica	pag. 29
Scuola di istruzione secondaria di secondo grado: analisi statistica	pag. 34

## PARTE SECONDA

### **Studenti iscritti alle università cremonesi**

Studenti iscritti alle università cremonesi	pag. 41
Provenienza degli iscritti alle università cremonesi	pag. 43
Studenti residenti nelle province limitrofe iscritti alle università di Cremona	pag. 44
Studenti residenti in altre province iscritti alle università di Cremona	pag. 45

## PARTE TERZA

### **Corsi di Formazione Professionale in provincia di Cremona**

La Formazione Professionale in provincia di Cremona	pag. 47
Strutture formative che attivano corsi direttamente finanziati dalla Provincia	pag. 48
Iscritti previsti ai corsi di Formazione Professionale	pag. 49
L'apprendistato	pag. 50
Attività formative programmate per gli apprendisti	pag. 51
Iscritti presso i Centri per l'Impiego	pag. 53

**Scuole dell'infanzia**

**Scuole di istruzione primaria**

**Scuole di istruzione secondaria di primo grado**

**Scuole di istruzione secondaria di secondo grado**

**in Provincia di Cremona**

**Anno scolastico 2006/2007**

## DIREZIONI DIDATTICHE E ISTITUTI COMPRENSIVI

DIREZIONE DIDATTICA	INDIRIZZO	COMUNE
CIRCOLO DIDATTICO DI BAGNOLO CREMASCO	VICOLO CLAVELLI, 28	BAGNOLO CREMASCO
ISTITUTO COMPRENSIVO DI CASALBUTTANO	VIA MARCONI, 17	CASALBUTTANO ED UNITI
CIRCOLO DIDATTICO DI CASALMAGGIORE	VIA VAGHI, 10	CASALMAGGIORE
ISTITUTO COMPRENSIVO "DIOTTI"	VIA ROMA, 27	CASALMAGGIORE
ISTITUTO COMPRENSIVO "P. SENTATI"	VIALE SANTUARIO, 11	CASTELLEONE
ISTITUTO COMPRENSIVO "UBALDO FERRARI"	VIA U. FERRARI, 10	CASTELVERDE
CIRCOLO DIDATTICO 1	VIA BORGO S.PIETRO, 8	CREMA
CIRCOLO DIDATTICO 2	VIA RENZO DA CERI, 2H	CREMA
SCUOLA MEDIA "NUOVA SCUOLA MEDIA"	VIA MERCATO, 23	CREMA
SCUOLA MEDIA STATALE "G. VAILATI"	VIA DEL GINNASIO, 7	CREMA
CREMONA CIRCOLO 1	VIA PALESTRO, 68	CREMONA
CREMONA CIRCOLO 2	VIA OGLIO, 2	CREMONA
CREMONA CIRCOLO 3	VIA PLASIO, 2	CREMONA
CREMONA CIRCOLO 4	VIA CORTE, 1	CREMONA
CREMONA CIRCOLO 5	VIA SAN BERNARDO, 1	CREMONA
SCUOLA MEDIA STATALE "A. CAMPI"	V. GIOCONDA, 1	CREMONA
SCUOLA MEDIA STATALE "M.G. VIDA"	VIA SAN LORENZO, 4	CREMONA
SCUOLA MEDIA STATALE "VIRGILIO"	VIA TREBBIA, 1	CREMONA
ISTITUTO COMPRENSIVO "DEDALO 2000"	VIA GRAMSCI 15	GUSSOLA
ISTITUTO COMPRENSIVO "E. FERMI" DI MONTODINE	VIA DANTE ALIGHIERI, 2	MONTODINE
IST. COMPRENSIVO "G. FALCONE E BORSELLINO"	VIA DANTE	OFFANENGO
CIRCOLO DIDATTICO DI PANDINO	VIA BORGO ROLDI, 2	PANDINO
SCUOLA MEDIA STATALE "L. BERINZAGHI"	VIA CIRCONVALLAZIONE, 3	PANDINO
ISTITUTO COMPRENSIVO "G. M. SACCHI"	VIA MAZZINI, 1	PIADENA
ISTITUTO COMPRENSIVO "E. FERMI"	PIAZZA REPUBBLICA, 32	PIZZIGHETTONE
CIRCOLO DIDATTICO DI RIVOLTA D'ADDA	VIALE PIAVE, 2	RIVOLTA D'ADDA
ISTITUTO COMPRENSIVO "M.G. VIDA"	P.ZZA MONS. FROSI, 3/C	SAN BASSANO
ISTITUTO COMPRENSIVO DI SERGNANO	VIA AL BINENGO, 38	SERGNANO
ISTITUTO COMPRENSIVO "GIOVANNI XXIII"	VIA GALANTINO, 36	SONCINO
ISTITUTO COMPRENSIVO "G. BERTESI"	PIAZZA ITALIA, 3	SORESINA
ISTITUTO COMPRENSIVO "G. B. PUERARI"	VIA IV NOVEMBRE, 34	SOSPIRO
ISTITUTO COMPRENSIVO DI TRESORE CREMASCO	VIA MARCONI, 5	TRESORE CREMASCO
ISTITUTO COMPRENSIVO "UGO FOSCOLO"	VIA CORRIDONI, 1	VESCOVATO

## SCUOLE DELL'INFANZIA STATALI E NON STATALI

COMUNE	SCUOLE	ISTITUTI SCOLASTICI E CIRCOLI
ACQUANEGRA CREMONESE	SCUOLA DELL'INFANZIA di Fengo	Direzione didattica statale 2° Circolo di Cremona
AGNADELLO	SCUOLA DELL'INFANZIA	Direzione didattica - Circolo Didattico di Pandino
ANNICCO	SCUOLA DELL'INFANZIA	Istituto Comprensivo "Giacomo Bertesi" - Soresina
BAGNOLO CREMASCO	SCUOLA DELL'INFANZIA NON STATALE "E. de Magistris"	Scuola non statale
BONEMERSE	SCUOLA DELL'INFANZIA	Direzione didattica statale 4° Circolo di Cremona
CALVATONE	SCUOLA DELL'INFANZIA	Istituto Comprensivo "G. M. Sacchi" - Piadena
CAMISANO	SCUOLA DELL'INFANZIA	Istituto Comprensivo "Sergnano"
CAMPAGNOLA CREMASCA	SCUOLA DELL'INFANZIA	Istituto Comprensivo "Trescore Cremasco"
CAPERGNANICA	SCUOLA DELL'INFANZIA NON STATALE "M. di Canossa"	Scuola non statale
CAPRALBA	SCUOLA DELL'INFANZIA NON STATALE "Assandri"	Scuola non statale
CASALBUTTANO ED UNITI	SCUOLA DELL'INFANZIA	Istituto Comprensivo di Casalbuttano
CASALE CREMASCO-VIDOLASCO	SCUOLA DELL'INFANZIA	Istituto Comprensivo "Sergnano"
CASALETTO CEREDANO	SCUOLA DELL'INFANZIA	Istituto Comprensivo "E. Fermi" - Montodine
CASALETTO DI SOPRA	SCUOLA DELL'INFANZIA "Melotta"	Istituto Comprensivo "G. Falcone e Borsellino" - Offanengo
CASALETTO VAPRIO	SCUOLA DELL'INFANZIA "Monumento ai caduti"	Istituto Comprensivo "Trescore Cremasco"
CASALMAGGIORE	SCUOLA DELL'INFANZIA "Chiozzi"	Circolo Didattico di Casalmaggiore
CASALMAGGIORE	SCUOLA DELL'INFANZIA di Roncadello	Circolo Didattico di Casalmaggiore
CASALMAGGIORE	SCUOLA DELL'INFANZIA di Vicomosciano	Circolo Didattico di Casalmaggiore
CASALMAGGIORE	SCUOLA DELL'INFANZIA NON STATALE "San Giuseppe"	Scuola non statale
CASALMAGGIORE	SCUOLA DELL'INFANZIA NON STATALE "Maria Bambina"	Scuola non statale
CASALMAGGIORE	SCUOLA DELL'INFANZIA Cappella	Circolo Didattico di Casalmaggiore
CASALMORANO	SCUOLA DELL'INFANZIA	Istituto Comprensivo "Giacomo Bertesi" - Soresina
CASTELDIDONE	SCUOLA DELL'INFANZIA COMUNALE "Aporti"	Scuola non statale
CASTELLEONE	SCUOLA DELL'INFANZIA NON STATALE "M. di Canossa"	Scuola non statale
CASTELLEONE	SCUOLA DELL'INFANZIA	Istituto Comprensivo "P. Sentati" di Castelleone
CASTELVERDE	SCUOLA DELL'INFANZIA NON STATALE "Gardinali"	Scuola non statale
CASTELVERDE	SCUOLA DELL'INFANZIA di S. Martino in Beliseto	Istituto Comprensivo "Ubaldo Ferrari" - Castelveverde
CASTELVERDE	SCUOLA DELL'INFANZIA di Costa S. Abramo	Istituto Comprensivo "Ubaldo Ferrari" - Castelveverde
CHIEVE	SCUOLA DELL'INFANZIA	Circolo Didattico di Bagnolo Cremasco
CINGIA DE' BOTTI	SCUOLA DELL'INFANZIA	Istituto Comprensivo "Dedalo 2000" - Gussola
CORTE DE' CORTESI CON CIGNONE	SCUOLA DELL'INFANZIA	Istituto Comprensivo di Casalbuttano
CORTE DE' FRATI	SCUOLA DELL'INFANZIA	Istituto Comprensivo "Ubaldo Ferrari" di Castelveverde
CREDERA RUBBIANO	SCUOLA DELL'INFANZIA NON STATALE	Scuola non statale
CREMA	SCUOLA DELL'INFANZIA "Castelnuovo"	Direzione didattica statale 2° Circolo di Crema
CREMA	SCUOLA DELL'INFANZIA "Braguti"	Direzione didattica statale 1° Circolo di Crema
CREMA	SCUOLA DELL'INFANZIA "Crema Nuova"	Direzione didattica statale 1° Circolo di Crema
CREMA	SCUOLA DELL'INFANZIA NON STATALE "Canossa"	Scuola non statale
CREMA	SCUOLA DELL'INFANZIA NON STATALE "San Bernardo"	Scuola non statale
CREMA	SCUOLA DELL'INFANZIA NON STATALE di Ombriano	Scuola non statale

<b>COMUNE</b>	<b>SCUOLE</b>	<b>ISTITUTI SCOLASTICI E CIRCOLI</b>
CREMA	SCUOLA DELL'INFANZIA NON STATALE "Pio Ricordo"	Scuola non statale
CREMA	SCUOLA DELL'INFANZIA NON STATALE "Paola di Rosa" Ancelle della Carità	Scuola non statale
CREMA	SCUOLA DELL'INFANZIA "Sabbioni"	Direzione didattica statale 2° Circolo di Crema
CREMA	SCUOLA DELL'INFANZIA NON STATALE "Pia Casa Provvidenza"	Scuola non statale
CREMA	SCUOLA DELL'INFANZIA COMUNALE "Casa dei bambini"	Scuola non statale
CREMONA	SCUOLA DELL'INFANZIA NON STATALE "S. Angelo"	Scuola non statale
CREMONA	SCUOLA DELL'INFANZIA COMUNALE "Castello"	Scuola non statale
CREMONA	SCUOLA DELL'INFANZIA COMUNALE "Lacchini"	Scuola non statale
CREMONA	SCUOLA DELL'INFANZIA "S. Ambrogio"	Direzione didattica statale 1° Circolo di Cremona
CREMONA	SCUOLA DELL'INFANZIA COMUNALE "Aporti"	Scuola non statale
CREMONA	SCUOLA DELL'INFANZIA COMUNALE "S. Giorgio"	Scuola non statale
CREMONA	SCUOLA DELL'INFANZIA - San Felice	Direzione didattica statale 5° Circolo di Cremona
CREMONA	SCUOLA DELL'INFANZIA COMUNALE "Zucchi"	Scuola non statale
CREMONA	SCUOLA DELL'INFANZIA "MENTANA"	Direzione didattica statale 4° Circolo di Cremona
CREMONA	SCUOLA DELL'INFANZIA COMUNALE "Gallina"	Scuola non statale
CREMONA	SCUOLA DELL'INFANZIA NON STATALE "Santa Dorotea"	Scuola non statale
CREMONA	SCUOLA DELL'INFANZIA COMUNALE "P. Martini"	Scuola non statale
CREMONA	SCUOLA DELL'INFANZIA COMUNALE "Martiri della libertà"	Scuola non statale
CREMONA	SCUOLA DELL'INFANZIA COMUNALE "Agazzi"	Scuola non statale
CREMONA	SCUOLA DELL'INFANZIA NON STATALE "Sacro cuore"	Scuola non statale
CREMONA	SCUOLA DELL'INFANZIA - Cavatigozzi	Direzione didattica statale 2° Circolo di Cremona
CREMONA	SCUOLA DELL'INFANZIA "Boschetto"	Direzione didattica statale 1° Circolo di Cremona
CREMONA	SCUOLA DELL'INFANZIA NON STATALE "Maria Immacolata"	Scuola non statale
CREMONA	SCUOLA DELL'INFANZIA "Villetta"	Direzione didattica statale 4° Circolo di Cremona
CREMONA	SCUOLA DELL'INFANZIA NON STATALE "Sacra Famiglia"	Scuola non statale
DOVERA	SCUOLA DELL'INFANZIA NON STATALE Parrocchiale - Postino	Scuola non statale
DOVERA	SCUOLA DELL'INFANZIA NON STATALE "Pietro Acciansio"	Scuola non statale
DOVERA	SCUOLA DELL'INFANZIA - Roncadello	Direzione didattica - Circolo Didattico di Pandino
FIESCO	SCUOLA DELL'INFANZIA	Istituto Comprensivo "P. Sentati" di Castelleone
FORMIGARA	SCUOLA DELL'INFANZIA "Arcobaleno"	Istituto Comprensivo "M.G. Vida" - S. Bassano
GABBIONETA BINANUOVA	SCUOLA DELL'INFANZIA COMUNALE "Landini"	Scuola non statale
GADESCO PIEVE DELMONA	SCUOLA DELL'INFANZIA di San Marino	Istituto Comprensivo "Ugo Foscolo" - Vescovato
GENIVOLTA	SCUOLA DELL'INFANZIA	Istituto Comprensivo "Giovanni XXIII" - Soncino
GERRE DE' CAPRIOLI	SCUOLA DELL'INFANZIA "Il bosco incantato"	Direzione didattica statale 3° Circolo di Cremona
GOMBITO	SCUOLA DELL'INFANZIA	Istituto Comprensivo "P. Sentati" di Castelleone
GRONTARDO	SCUOLA DELL'INFANZIA	Istituto Comprensivo "Ugo Foscolo" - Vescovato
GRUMELLO CREMONESE ED UNITI	SCUOLA DELL'INFANZIA	Istituto Comprensivo "M.G. Vida" - S. Bassano
GUSSOLA	SCUOLA DELL'INFANZIA	Istituto Comprensivo "Dedalo 2000" - Gussola
GUSSOLA	SCUOLA DELL'INFANZIA NON STATALE "Monumento ai	Scuola non statale

COMUNE	SCUOLE	ISTITUTI SCOLASTICI E CIRCOLI
	caduti"	
IZANO	SCUOLA DELL'INFANZIA COMUNALE "Buon Pastore"	Scuola non statale
MADIGNANO	SCUOLA DELL'INFANZIA	Istituto Comprensivo "G. Falcone e Borsellino" - Offanengo
MALAGNINO	SCUOLA DELL'INFANZIA "La Gabbianella"	Direzione didattica statale 3° Circolo di Cremona
MONTE CREMASCO	SCUOLA DELL'INFANZIA	Circolo Didattico di Bagnolo Cremasco
MONTODINE	SCUOLA DELL'INFANZIA NON STATALE "Benvenuti"	Scuola non statale
MOSCAZZANO	SCUOLA DELL'INFANZIA NON STATALE "Caprotti"	Scuola non statale
MOTTA BALUFFI	SCUOLA DELL'INFANZIA	Istituto Comprensivo "Dedalo 2000" - Gussola
OFFANENGO	SCUOLA DELL'INFANZIA	Istituto Comprensivo "G. Falcone e Borsellino" - Offanengo
OFFANENGO	SCUOLA DELL'INFANZIA NON STATALE "Regina Elena"	Scuola non statale
OLMENETA	SCUOLA DELL'INFANZIA	Istituto Comprensivo "Ubaldo Ferrari" di Castelverde
OSTIANO	SCUOLA DELL'INFANZIA	Istituto Comprensivo "Ugo Foscolo" - Vescovato
PADERNO PONCHIELLI	SCUOLA DELL'INFANZIA	Istituto Comprensivo "Giacomo Bertesi" - Soresina
PALAZZO PIGNANO	SCUOLA DELL'INFANZIA "Maria Montessori" - Cascine Gandini	Direzione didattica - Circolo Didattico di Pandino
PALAZZO PIGNANO	SCUOLA DELL'INFANZIA PARROCCHIALE di Scannabue	Scuola non statale
PANDINO	SCUOLA DELL'INFANZIA di Nosadello	Direzione didattica - Circolo Didattico di Pandino
PANDINO	SCUOLA DELL'INFANZIA NON STATALE "Pio e Teresa"	Scuola non statale
PERSICO DOSIMO	SCUOLA DELL'INFANZIA di Persichello	Direzione didattica statale 5° Circolo di Cremona
PESCAROLO ED UNITI	SCUOLA DELL'INFANZIA di Pieve Terzagni	Istituto Comprensivo "Ugo Foscolo" - Vescovato
PESSINA CREMONESE	SCUOLA DELL'INFANZIA	Istituto Comprensivo "G. M. Sacchi" - Piadena
PIADENA	SCUOLA DELL'INFANZIA	Istituto Comprensivo "G. M. Sacchi" - Piadena
PIANENGO	SCUOLA DELL'INFANZIA	Istituto Comprensivo "Sergnano"
PIERANICA	SCUOLA DELL'INFANZIA	Istituto Comprensivo "Trescore Cremasco"
PIEVE D'OLMI	SCUOLA DELL'INFANZIA	Istituto Comprensivo "G. B. Puerari" - Sospiro
PIEVE SAN GIACOMO	SCUOLA DELL'INFANZIA	Istituto Comprensivo "G. B. Puerari" - Sospiro
PIZZIGHETTONE	SCUOLA DELL'INFANZIA COMUNALE	Scuola non statale
PIZZIGHETTONE	SCUOLA DELL'INFANZIA di Roggione	Istituto Comprensivo "E. Fermi" - Pizzighettone
PIZZIGHETTONE	SCUOLA DELL'INFANZIA	Istituto Comprensivo "E. Fermi" - Pizzighettone
POZZAGLIO ED UNITI	SCUOLA DELL'INFANZIA	Istituto Comprensivo "Ubaldo Ferrari" di Castelverde
QUINTANO	SCUOLA DELL'INFANZIA	Istituto Comprensivo "Trescore Cremasco"
RICENGO	SCUOLA DELL'INFANZIA	Istituto Comprensivo "G. Falcone e Borsellino" - Offanengo
RIPALTA ARPINA	SCUOLA DELL'INFANZIA	Istituto Comprensivo "P. Sentati" di Castelleone
RIPALTA CREMASCA	SCUOLA DELL'INFANZIA NON STATALE "M. di Savoia"	Scuola non statale
RIPALTA CREMASCA	SCUOLA DELL'INFANZIA NON STATALE "Bolzone"	Scuola non statale
RIVAROLO DEL RE ED UNITI	SCUOLA DELL'INFANZIA	Istituto Comprensivo "Diotti" - Casalmaggiore
RIVOLTA D'ADDA	SCUOLA DELL'INFANZIA NON STATALE "Opera Pia"	Scuola non statale
ROBECCO D'OGLIO	SCUOLA DELL'INFANZIA	Istituto Comprensivo di Casalbuttano
ROMANENGO	SCUOLA DELL'INFANZIA	Istituto Comprensivo "G. Falcone e Borsellino" - Offanengo
SALVIROLA	SCUOLA DELL'INFANZIA	Istituto Comprensivo "G. Falcone e Borsellino" - Offanengo

<b>COMUNE</b>	<b>SCUOLE</b>	<b>ISTITUTI SCOLASTICI E CIRCOLI</b>
SAN BASSANO	SCUOLA DELL'INFANZIA	Istituto Comprensivo "M.G. Vida" - S. Bassano
SAN DANIELE PO	SCUOLA DELL'INFANZIA	Istituto Comprensivo "G. B. Puerari" - Sospiro
SAN GIOVANNI IN CROCE	SCUOLA DELL'INFANZIA	Istituto Comprensivo "Dedalo 2000" - Gussola
SCANDOLARA RAVARA	SCUOLA DELL'INFANZIA	Istituto Comprensivo "Dedalo 2000" - Gussola
SERGNANO	SCUOLA DELL'INFANZIA NON STATALE "Don Francesco Conti"	Scuola non statale
SESTO ED UNITI	SCUOLA DELL'INFANZIA	Direzione didattica statale 2° Circolo di Cremona
SESTO ED UNITI	SCUOLA DELL'INFANZIA COMUNALE	Scuola non statale
SOLAROLO RAINERIO	SCUOLA DELL'INFANZIA	Istituto Comprensivo "Dedalo 2000" - Gussola
SONCINO	SCUOLA DELL'INFANZIA NON STATALE "Dott. Pietro Scotti"	Scuola non statale
SONCINO	SCUOLA DELL'INFANZIA NON STATALE "San Martino"	Scuola non statale
SONCINO	SCUOLA DELL'INFANZIA NON STATALE "Beata Cerioli"	Scuola non statale
SORESINA	SCUOLA DELL'INFANZIA "Vertua"	Istituto Comprensivo "Giacomo Bertesi" - Soresina
SORESINA	SCUOLA DELL'INFANZIA NON STATALE "Maria Immacolata"	Scuola non statale
SOSPIRO	SCUOLA DELL'INFANZIA	Istituto Comprensivo "G. B. Puerari" - Sospiro
SPINADESCO	SCUOLA DELL'INFANZIA	Direzione didattica statale 2° Circolo di Cremona
SPINEDA	SCUOLA DELL'INFANZIA COMUNALE	Scuola non statale
SPINO D'ADDA	SCUOLA DELL'INFANZIA	Dir. Didattica-Circolo Didattico di Rivolta d'Adda
STAGNO LOMBARDO	SCUOLA DELL'INFANZIA	Direzione didattica statale 5° Circolo di Cremona
TORRE DE' PICENARDI	SCUOLA DELL'INFANZIA "L'arcobaleno"	Istituto Comprensivo "G. M. Sacchi" - Piadena
TRESCORE CREMASCO	SCUOLA DELL'INFANZIA NON STATALE "Asilo infantile"	Scuola non statale
TRIGOLO	SCUOLA DELL'INFANZIA	Istituto Comprensivo "P. Sentati" di Castelleone
VAIANO CREMASCO	SCUOLA DELL'INFANZIA	Circolo Didattico di Bagnolo Cremasco
VAILATE	SCUOLA DELL'INFANZIA	Istituto Comprensivo "Trescore Cremasco"
VESCOVATO	SCUOLA DELL'INFANZIA	Istituto Comprensivo "Ugo Foscolo" - Vescovato



## SCUOLE DI ISTRUZIONE PRIMARIA STATALI E PARITARIE

COMUNE	SCUOLE	ISTITUTI SCOLASTICI E CIRCOLI
ACQUANEGRA CREMONESE	SCUOLA PRIMARIA	Direzione didattica statale 2° Circolo di Cremona
AGNADELLO	SCUOLA PRIMARIA	Direzione didattica - Circolo Didattico di Pandino
ANNICCO	SCUOLA PRIMARIA	Istituto Comprensivo "Giacomo Bertesi" - Soresina
BAGNOLO CREMASCO	SCUOLA PRIMARIA	Circolo Didattico di Bagnolo Cremasco
BONEMERSE	SCUOLA PRIMARIA "7 Fratelli Cervi"	Direzione didattica statale 4° Circolo di Cremona
BORDOLANO	SCUOLA PRIMARIA	Istituto Comprensivo di Casalbuttano
CALVATONE	SCUOLA PRIMARIA "Europa"	Istituto Comprensivo "G. M. Sacchi" - Piadena
CAMISANO	SCUOLA PRIMARIA	Istituto Comprensivo "Sergnano"
CAPERGNANICA	SCUOLA PRIMARIA "A. Morsenti"	Direzione didattica statale 2° Circolo di Crema
CAPRALBA	SCUOLA PRIMARIA	Istituto Comprensivo "Sergnano"
CASALBUTTANO ED UNITI	SCUOLA PRIMARIA	Istituto Comprensivo di Casalbuttano
CASALE CREMASCO-VIDOLASCO	SCUOLA PRIMARIA	Istituto Comprensivo "Sergnano"
CASALETTO CEREDANO	SCUOLA PRIMARIA "F. Baracca"	Istituto Comprensivo "E. Fermi" - Montodine
CASALETTO VAPRIO	SCUOLA PRIMARIA "S. Pavesi"	Istituto Comprensivo "Trescore Cremasco"
CASALMAGGIORE	SCUOLA PRIMARIA di Vicomosciano	Circolo Didattico di Casalmaggiore
CASALMAGGIORE	SCUOLA PRIMARIA "G. Marconi"	Circolo Didattico di Casalmaggiore
CASALMAGGIORE	SCUOLA PRIMARIA di Vicobellignano	Circolo Didattico di Casalmaggiore
CASALMORANO	SCUOLA PRIMARIA "A. Moro"	Istituto Comprensivo "Giacomo Bertesi" - Soresina
CASTELLEONE	SCUOLA PRIMARIA PARITARIA "M. di Canossa"	Scuola non statale
CASTELLEONE	SCUOLA PRIMARIA "R. Cappi"	Istituto Comprensivo "P. Sentati" di Castelleone
CASTELVERDE	SCUOLA PRIMARIA	Istituto Comprensivo "Ubaldo Ferrari" di Castelverde
CHIEVE	SCUOLA PRIMARIA	Circolo Didattico di Bagnolo Cremasco
CINGIA DE' BOTTI	SCUOLA PRIMARIA	Istituto Comprensivo "Dedalo 2000" - Gussola
CREDERA RUBBIANO	SCUOLA PRIMARIA	Istituto Comprensivo "E. Fermi" - Montodine
CREMA	SCUOLA PRIMARIA "On L. Benvenuti" di Ombriano	Direzione didattica statale 2° Circolo di Crema
CREMA	SCUOLA PRIMARIA PARITARIA "Ancelle della Carità"	Scuola non statale
CREMA	SCUOLA PRIMARIA PARITARIA "Canossa"	Scuola non statale
CREMA	SCUOLA PRIMARIA "Borgo S. Pietro"	Direzione didattica statale 1° Circolo di Crema
CREMA	SCUOLA PRIMARIA "Sabbioni"	Direzione didattica statale 2° Circolo di Crema
CREMA	SCUOLA PRIMARIA "Braguti"	Direzione didattica statale 2° Circolo di Crema
CREMA	SCUOLA PRIMARIA PARITARIA "Pia Casa della Provvidenza"	Scuola non statale
CREMA	SCUOLA PRIMARIA "S. Bernardino"	Direzione didattica statale 1° Circolo di Crema
CREMA	SCUOLA PRIMARIA "C. A. dalla Chiesa "	Direzione didattica statale 1° Circolo di Crema
CREMA	SCUOLA PRIMARIA "Crema Nuova"	Direzione didattica statale 1° Circolo di Crema
CREMA	SCUOLA PRIMARIA "Francesco Taverna" di Castelnuovo	Direzione didattica statale 1° Circolo di Crema
CREMONA	SCUOLA PRIMARIA PARITARIA "Beata Vergine Maria	Scuola non statale
CREMONA	SCUOLA PRIMARIA "L. Bissolati"	Direzione didattica statale 1° Circolo di Cremona

<b>COMUNE</b>	<b>SCUOLE</b>	<b>ISTITUTI SCOLASTICI E CIRCOLI</b>
CREMONA	SCUOLA PRIMARIA PARITARIA "Canossa"	Scuola non statale
CREMONA	SCUOLA PRIMARIA "Guido Miglioli"	Direzione didattica statale 1° Circolo di Cremona
CREMONA	SCUOLA PRIMARIA "Boschetto"	Direzione didattica statale 1° Circolo di Cremona
CREMONA	SCUOLA PRIMARIA "Claudio Monteverdi"	Direzione didattica statale 2° Circolo di Cremona
CREMONA	SCUOLA PRIMARIA PARITARIA "Sacra Famiglia"	Scuola non statale
CREMONA	SCUOLA PRIMARIA "Bianca Maria Visconti"	Direzione didattica statale 4° Circolo di Cremona
CREMONA	SCUOLA PRIMARIA "R. Colombo - F. Aporti"	Direzione didattica statale 3° Circolo di Cremona
CREMONA	SCUOLA PRIMARIA "A. Manzoni"	Direzione didattica statale 5° Circolo di Cremona
CREMONA	SCUOLA PRIMARIA "A. Stradivari"	Direzione didattica statale 5° Circolo di Cremona
CREMONA	SCUOLA PRIMARIA "S. Ambrogio"	Direzione didattica statale 1° Circolo di Cremona
CREMONA	SCUOLA PRIMARIA "Capra Plasio"	Direzione didattica statale 3° Circolo di Cremona
CREMONA	SCUOLA PRIMARIA "Cavatigozzi"	Direzione didattica statale 2° Circolo di Cremona
CREMONA	SCUOLA PRIMARIA "Don Primo Mazzolari"	Direzione didattica statale 4° Circolo di Cremona
CREMONA	SCUOLA PRIMARIA "Trento Trieste"	Direzione didattica statale 1° Circolo di Cremona
CREMOSANO	SCUOLA PRIMARIA "A. Spini"	Istituto Comprensivo "Trescore Cremasco"
DOVERA	SCUOLA PRIMARIA "Alberto Barni"	Direzione didattica - Circolo Didattico di Pandino
DOVERA	SCUOLA PRIMARIA "A. Negri"	Direzione didattica - Circolo Didattico di Pandino
GADESCO PIEVE DELMONA	SCUOLA PRIMARIA "Lonati" - Cà de' Mari	Istituto Comprensivo "Ugo Foscolo" - Vescovato
GENIVOLTA	SCUOLA PRIMARIA	Istituto Comprensivo "Giovanni XXIII" - Soncino
GERRE DE' CAPRIOLI	SCUOLA PRIMARIA	Direzione didattica statale 3° Circolo di Cremona
GRONTARDO	SCUOLA PRIMARIA	Istituto Comprensivo "Ugo Foscolo" - Vescovato
GRUMELLO CREMONESE ED UNITI	SCUOLA PRIMARIA	Istituto Comprensivo "M.G. Vida" - S. Bassano
GUSSOLA	SCUOLA PRIMARIA "A. Mina"	Istituto Comprensivo "Dedalo 2000" - Gussola
ISOLA DOVARESE	SCUOLA PRIMARIA STATALE	Istituto Comprensivo "G. M. Sacchi" - Piadena
IZANO	SCUOLA PRIMARIA "F. Noli"	Istituto Comprensivo "G. Falcone e Borsellino" - Offanengo
MADIGNANO	SCUOLA PRIMARIA "P. R. Giuliani"	Istituto Comprensivo "G. Falcone e Borsellino" - Offanengo
MALAGNINO	SCUOLA PRIMARIA "A. Amati"	Direzione didattica statale 3° Circolo di Cremona
MARTIGNANA DI PO	SCUOLA PRIMARIA "A. Maroli"	Istituto Comprensivo "Dedalo 2000" - Gussola
MONTE CREMASCO	SCUOLA PRIMARIA "Alfredo Gatti"	Circolo Didattico di Bagnolo Cremasco
MONTODINE	SCUOLA PRIMARIA "S. Domenico Savio"	Istituto Comprensivo "E. Fermi" - Montodine
MOTTA BALUFFI	SCUOLA PRIMARIA	Istituto Comprensivo "Dedalo 2000" - Gussola
OFFANENGO	SCUOLA PRIMARIA "A. Manzoni"	Istituto Comprensivo "G. Falcone e Borsellino" - Offanengo
OSTIANO	SCUOLA PRIMARIA	Istituto Comprensivo "Ugo Foscolo" - Vescovato
PALAZZO PIGNANO	SCUOLA PRIMARIA "G. Pascoli"	Direzione didattica - Circolo Didattico di Pandino
PALAZZO PIGNANO	SCUOLA PRIMARIA "Ottaviano Marazzi" di Scannabue	Direzione didattica - Circolo Didattico di Pandino
PANDINO	SCUOLA PRIMARIA "Angelita di Anzio" di Nosadello	Direzione didattica - Circolo Didattico di Pandino
PANDINO	SCUOLA PRIMARIA	Direzione didattica - Circolo Didattico di Pandino
PERSICO DOSIMO	SCUOLA PRIMARIA "A. Ghisleri"	Direzione didattica statale 5° Circolo di Cremona
PESCAROLO ED UNITI	SCUOLA PRIMARIA	Istituto Comprensivo "Ugo Foscolo" - Vescovato

<b>COMUNE</b>	<b>SCUOLE</b>	<b>ISTITUTI SCOLASTICI E CIRCOLI</b>
PIADENA	SCUOLA PRIMARIA "G. M. Sacchi"	Istituto Comprensivo "G. M. Sacchi" - Piadena
PIANENGO	SCUOLA PRIMARIA "G. Pascoli"	Istituto Comprensivo "Sergnano"
PIERANICA	SCUOLA PRIMARIA Pieranica-Quintano	Istituto Comprensivo "Trescore Creiasco"
PIEVE SAN GIACOMO	SCUOLA PRIMARIA	Istituto Comprensivo "G. B. Puerari" - Sospiro
PIZZIGHETTONE	SCUOLA PRIMARIA "De Amicis"	Istituto Comprensivo "E. Fermi" - Pizzighettone
POZZAGLIO ED UNITI	SCUOLA PRIMARIA "Villanova Brazzuoli"	Istituto Comprensivo "Ubaldo Ferrari" di Castelverde
RICENGO	SCUOLA PRIMARIA "Bottaiano"	Istituto Comprensivo "G. Falcone e Borsellino" - Offanengo
RIPALTA CREMASCA	SCUOLA PRIMARIA "G. Pascoli"	Istituto Comprensivo "E. Fermi" - Montodine
RIVAROLO DEL RE ED UNITI	SCUOLA PRIMARIA	Istituto Comprensivo "Diotti" - Casalmaggiore
RIVOLTA D'ADDA	SCUOLA PRIMARIA	Dir. Didattica-Circolo Didattico di Rivolta d'Adda
ROBECCO D'OGGIO	SCUOLA PRIMARIA "Dante Alighieri"	Istituto Comprensivo di Casalbuttano
ROMANENGO	SCUOLA PRIMARIA	Istituto Comprensivo "G. Falcone e Borsellino" - Offanengo
SALVIROLA	SCUOLA PRIMARIAE	Istituto Comprensivo "G. Falcone e Borsellino" - Offanengo
SAN BASSANO	SCUOLA PRIMARIA "M. G. Vida"	Istituto Comprensivo "M.G. Vida" - S. Bassano
SAN DANIELE PO	SCUOLA PRIMARIA	Istituto Comprensivo "G. B. Puerari" - Sospiro
SAN GIOVANNI IN CROCE	SCUOLA PRIMARIA	Istituto Comprensivo "Dedalo 2000" - Gussola
SCANDOLARA RAVARA	SCUOLA PRIMARIA	Istituto Comprensivo "Dedalo 2000" - Gussola
SERGNANO	SCUOLA PRIMARIA "E. Benelli"	Istituto Comprensivo "Sergnano"
SESTO ED UNITI	SCUOLA PRIMARIA	Direzione didattica statale 2° Circolo di Cremona
SOLAROLO RAINERIO	SCUOLA PRIMARIA "Mons. Barosi"	Istituto Comprensivo "Dedalo 2000" - Gussola
SONCINO	SCUOLA PRIMARIA	Istituto Comprensivo "Giovanni XXIII" - Soncino
SONCINO	SCUOLA PRIMARIA di Galignano	Istituto Comprensivo "Giovanni XXIII" - Soncino
SORESINA	SCUOLA PRIMARIA PARITARIA "Immacolata"	Scuola non statale
SORESINA	SCUOLA PRIMARIA "L. Da Vinci"	Istituto Comprensivo "Giacomo Bertesi" - Soresina
SOSPIRO	SCUOLA PRIMARIA "Puerari"	Istituto Comprensivo "G. B. Puerari" - Sospiro
SPINADESCO	SCUOLA PRIMARIA	Direzione didattica statale 2° Circolo di Cremona
SPINO D'ADDA	SCUOLA PRIMARIA "R. de Carlo"	Dir. Didattica-Circolo Didattico di Rivolta d'Adda
STAGNO LOMBARDO	SCUOLA PRIMARIA "G. Mori"	Direzione didattica statale 5° Circolo di Cremona
TORRE DE' PICENARDI	SCUOLA PRIMARIA "Don Primo Mazzolari"	Istituto Comprensivo "G. M. Sacchi" - Piadena
TRESCORE CREMASCO	SCUOLA PRIMARIA "A. Zavaglio"	Istituto Comprensivo "Trescore Creiasco"
TRIGOLO	SCUOLA PRIMARIA "Medaglia d'oro Bertolotti"	Istituto Comprensivo "P. Sentati" di Castelleone
VAIANO CREMASCO	SCUOLA PRIMARIA	Circolo Didattico di Bagnolo Creiasco
VAILATE	SCUOLA PRIMARIA "Pascoli"	Istituto Comprensivo "Trescore Creiasco"
VESCOVATO	SCUOLA PRIMARIA	Istituto Comprensivo "Ugo Foscolo" - Vescovato

## SCUOLE DI ISTRUZIONE SECONDARIA DI PRIMO GRADO STATALI E PARITARIE

COMUNE	SCUOLE	ISTITUTI SCOLASTICI E CIRCOLI
AGNADELLO	SCUOLA SECONDARIA DI 1° STATALE	SMS "Leandro Berinzaghi"
BAGNOLO CREMASCO	SCUOLA SECONDARIA DI 1° ST. "Benvenuti"	SMS "Giovanni Vailati"
CAPRALBA	SCUOLA SECONDARIA DI 1° STATALE	Istituto Comprensivo "Sergnano"
CASALBUTTANO ED UNITI	SCUOLA SECONDARIA DI 1° ST. "S. Jacini"	Istituto Comprensivo di Casalbuttano
CASALMAGGIORE	SCUOLA SECONDARIA DI 1° ST. "Diotti"	Istituto Comprensivo "Diotti" - Casalmaggiore
CASALMORANO	SCUOLA SECONDARIA DI 1° STATALE	Istituto Comprensivo "Giacomo Bertesi" - Soresina
CASTELLEONE	SCUOLA SECONDARIA DI 1° STATALE "P. Sentati"	Istituto Comprensivo "P. Sentati" di Castelleone
CASTELVERDE	SCUOLA SECONDARIA DI 1° ST. "Ubaldo Ferrari"	Istituto Comprensivo "Ubaldo Ferrari" di Castelverde
CREDERA RUBBIANO	SCUOLA SECONDARIA DI 1° STATALE	Istituto Comprensivo "E. Fermi" - Montodine
CREMA	SCUOLA SECONDARIA DI 1° ST. "Nuova Scuola Media"	SMS "Nuova Scuola Media"
CREMA	SCUOLA SECONDARIA DI 1° PARITARIA "Dante Alighieri"	Scuola non statale
CREMA	SCUOLA SECONDARIA DI 1° ST. "G. VAILATI"	SMS "Giovanni Vailati"
CREMONA	SCUOLA SECONDARIA DI 1° ST. "M. G. Vida"	SMS "M. G. Vida"
CREMONA	SCUOLA SECONDARIA DI 1° PARITARIA "Sacra Famiglia"	Scuola non statale
CREMONA	SCUOLA SECONDARIA DI 1° ST. "Virgilio"	SMS "Virgilio"
CREMONA	SCUOLA SECONDARIA DI 1° ST. "A. Campi"	SMS "Antonio Campi"
CREMONA	SCUOLA SECONDARIA DI 1° PARITARIA "Beata Vergine Maria"	Scuola non statale
DOVERA	SCUOLA SECONDARIA DI 1° ST. "G. Marconi"	SMS "Leandro Berinzaghi"
GRONTARDO	SCUOLA SECONDARIA DI 1° STATALE di Levata	Istituto Comprensivo "Ugo Foscolo" - Vescovato
GRUMELLO CREMONESE ED UNITI	SCUOLA SECONDARIA DI 1° STATALE	Istituto Comprensivo "M.G. Vida" - S. Bassano
GUSSOLA	SCUOLA SECONDARIA DI 1° ST. "A. G. Roncalli"	Istituto Comprensivo "Dedalo 2000" - Gussola
MONTODINE	SCUOLA SECONDARIA DI 1° ST. "Enrico Fermi"	Istituto Comprensivo "E. Fermi" - Montodine
OFFANENGO	SCUOLA SECONDARIA DI 1° ST. "Dante Alighieri"	Istituto Comprensivo "G. Falcone e Borsellino" - Offanengo
OSTIANO	SCUOLA SECONDARIA DI 1° ST. "Don Gaetano Portioli"	Istituto Comprensivo "Ugo Foscolo" - Vescovato
PADERNO PONCHIELLI	SCUOLA SECONDARIA DI 1° ST. "Vida"	Istituto Comprensivo "Giacomo Bertesi" - Soresina
PANDINO	SCUOLA SECONDARIA DI 1° ST. "L. Berinzaghi"	SMS "Leandro Berinzaghi"
PIADENA	SCUOLA SECONDARIA DI 1° ST. "G. M. Sacchi"	Istituto Comprensivo "G. M. Sacchi" - Piadena
PIEVE SAN GIACOMO	SCUOLA SECONDARIA DI 1° STATALE	Istituto Comprensivo "G. B. Puerari" - Sospiro
PIZZIGHETTONE	SCUOLA SECONDARIA DI 1° ST. "E. Fermi"	Istituto Comprensivo "E. Fermi" - Pizzighettone
POZZAGLIO ED UNITI	SCUOLA SECONDARIA DI 1° STATALE "Brazzuoli"	Istituto Comprensivo "Ubaldo Ferrari" di Castelverde
RIPALTA CREMASCA	SCUOLA SECONDARIA DI 1° STATALE	Istituto Comprensivo "E. Fermi" - Montodine
RIVAROLO DEL RE ED UNITI	SCUOLA SECONDARIA DI 1° ST. "Don Primo Mazzolari"	Istituto Comprensivo "Diotti" - Casalmaggiore
RIVOLTA D'ADDA	SCUOLA SECONDARIA DI 1° ST. "D. Birago"	SMS "Leandro Berinzaghi"
ROBECCO D'OGLIO	SCUOLA SECONDARIA DI 1° STATALE	Istituto Comprensivo di Casalbuttano
ROMANENGO	SCUOLA SECONDARIA DI 1° ST. "Galileo Galilei"	Istituto Comprensivo "G. Falcone e Borsellino" - Offanengo

<b>COMUNE</b>	<b>SCUOLE</b>	<b>ISTITUTI SCOLASTICI E CIRCOLI</b>
SAN BASSANO	SCUOLA SECONDARIA DI 1° STATALE	Istituto Comprensivo "M.G. Vida" - S. Bassano
SAN GIOVANNI IN CROCE	SCUOLA SECONDARIA DI 1° ST. "Enrico Fermi"	Istituto Comprensivo "Dedalo 2000" - Gussola
SCANDOLARA RAVARA	SCUOLA SECONDARIA DI 1° ST. "Giovane Europa"	Istituto Comprensivo "Dedalo 2000" - Gussola
SERGNANO	SCUOLA SECONDARIA DI 1° ST. "Primo Levi"	Istituto Comprensivo "Sergnano"
SESTO ED UNITI	SCUOLA SECONDARIA DI 1° STATALE	SMS "Antonio Campi"
SONCINO	SCUOLA SECONDARIA DI 1° ST. "Giovanni XXIII"	Istituto Comprensivo "Giovanni XXIII" - Soncino
SORESINA	SCUOLA SECONDARIA DI 1° ST. "G. Bertesi"	Istituto Comprensivo "Giacomo Bertesi" - Soresina
SOSPIRO	SCUOLA SECONDARIA DI 1° ST. "Stradivari"	Istituto Comprensivo "G. B. Puerari" - Sospiro
SPINO D'ADDA	SCUOLA SECONDARIA DI 1° ST. "L. Chiesa"	SMS "Leandro Berinzaghi"
TORRE DE' PICENARDI	SCUOLA SECONDARIA DI 1° ST. "Enrico Fermi"	Istituto Comprensivo "G. M. Sacchi" - Piadena
TRESCORE CREMASCO	SCUOLA SECONDARIA DI 1° ST. "A. Manzoni"	Istituto Comprensivo "Trescore Cremasco"
TRIGOLO	SCUOLA SECONDARIA DI 1° STATALE	Istituto Comprensivo "P. Sentati" di Castelleone
VAIANO CREMASCO	SCUOLA SECONDARIA DI 1° ST. "G. Vaiati"	SMS "Giovanni Vaiati"
VAILATE	SCUOLA SECONDARIA DI 1° ST. "Buonarrotti"	Istituto Comprensivo "Trescore Cremasco"
VESCOVATO	SCUOLA SECONDARIA DI 1° ST. "U. Foscolo"	Istituto Comprensivo "Ugo Foscolo" - Vescovato

## SCUOLE DI ISTRUZIONE SECONDARIA DI SECONDO GRADO STATALI E PARITARIE

COMUNE	SCUOLE	ISTITUTI SCOLASTICI E CIRCOLI
CASALMAGGIORE	ISTITUTO D'ISTRUZ. SUPERIORE ST. "G. Romani" - I. T. Geometri	Istituto d'istruzione superiore "G. Romani"
CASALMAGGIORE	ISTITUTO D'ISTRUZ. SUPERIORE ST "G. Romani" - ITIS	Istituto d'istruzione superiore "G. Romani"
CASALMAGGIORE	ISTITUTO D'ISTRUZ. SUPERIORE ST "G. Romani" - Liceo classico	Istituto d'istruzione superiore "G. Romani"
CREMA	LICEO LINGUISTICO PARITARIO "W. Shakespeare"	Scuola non statale
CREMA	ISTITUTO TECNICO INDUSTRIALE STATALE "G. Galilei"	ITIS "Galileo Galilei"
CREMA	LICEO CLASSICO STATALE "A. Racchetti"	LICEO CLASSICO "Alessandro Racchetti"
CREMA	ISTITUTO TECNICO COMM. E PER GEOMETRI ST. "L. Pacioli"	ITCG "L. Pacioli"
CREMA	LICEO CLASSICO E SCIENTIFICO PARITARIO "Dante Alighieri"	Scuola non statale
CREMA	ISTITUTO PROFESSIONALE STATALE "P. Sraffa"	IPCT "P. Sraffa"
CREMA	ISTITUTO PROFESSIONALE PER L'INDUSTRIA E L'ARTIGIANATO STATALE "F. Marazzi"	IPSIA "F. Marazzi"
CREMA	ISTITUTO PROFESSIONALE PER L'AGRICOLTURA E L'AMBIENTE STATALE "Stanga" - Crema	Istituto di istruzione superiore "Stanga"
CREMA	ISTITUTO PROFESSIONALE STATALE "P. Sraffa" - corso serale	IPCT "P. Sraffa"
CREMA	LICEO ARTISTICO STATALE "B. Munari"	LICEO ARTISTICO
CREMA	LICEO SCIENTIFICO STATALE "L. da Vinci"	LICEO SCIENTIFICO "L. Da Vinci"
CREMONA	ISTITUTO TECNICO AGRARIO STATALE "Stanga"	Istituto di istruzione superiore "Stanga"
CREMONA	LICEO SCIENTIFICO STATALE "G. Aselli"	LICEO SCIENTIFICO "G. Aselli"
CREMONA	LICEO LINGUISTICO EUROPEO PARITARIO "Beata Vergine"	Scuola non statale
CREMONA	LICEO CLASSICO PARITARIO "M. G. Vida"	Scuola non statale
CREMONA	LICEO CLASSICO STATALE "Daniele Manin"	LICEO CLASSICO "Daniele Manin"
CREMONA	ISTITUTO MAGISTRALE STATALE "S. Anguissola"	ISTITUTO MAGISTRALE "S. Anguissola"
CREMONA	IST.PROF. PER I SERVIZI COMM., TUR., SOCIALI, GRAFICO PUBBL., ALBER. E DELLA RISTORAZIONE ST. "L.Einaudi"	IPCT "Einaudi"
CREMONA	ISTITUTO PROFESSIONALE PER L'INDUSTRIA E L'ARTIGIANATO STATALE "A. P. Cimino"	IPSIA "A. P. Cimino"
CREMONA	ISTITUTO TECNICO PER GEOMETRI STATALE "Ghisleri" - sezione associata "P. Vacchelli"	Istituto di istruzione superiore "A. Ghisleri"
CREMONA	ISTITUTO PROFESSIONALE INTERNAZIONALE PER L'ARTIGIANATO LIUTAIO E DEL LEGNO STATALE "A. Stradivari"	IPIALL "Stradivari"
CREMONA	LICEO ARTISTICO STATALE "B. Munari" - Sez. staccata	LICEO ARTISTICO
CREMONA	ISTITUTO PROFESSIONALE PER L'AGRICOLTURA E L'AMBIENTE STATALE "Stanga" - Cremona	Istituto di istruzione superiore "Stanga"
CREMONA	ISTITUTO TECNICO COMMERCIALE STATALE "Arcangelo Ghisleri"	Istituto di istruzione superiore "A. Ghisleri"
CREMONA	ISTITUTO TECNICO COMMERCIALE STATALE "E. Beltrami"	ITC "E. Beltrami"
CREMONA	ISTITUTO TECNICO COMMERCIALE STATALE "E. Beltrami" - serale	ITC "E. Beltrami"
CREMONA	ISTITUTO TECNICO INDUSTRIALE STATALE "J. Torriani"	ITIS "J. Torriani"
PANDINO	ISTITUTO PROFESSIONALE PER L'AGRICOLTURA E L'AMBIENTE STATALE "Stanga" - Scuola di casearia	Istituto di istruzione superiore "Stanga"
SONCINO	I.I.S. "Sacra Famiglia" LICEO SOCIO PSICO PEDAGOGICO	Scuola non statale
SORESINA	ISTITUTO PROFESSIONALE PER L'INDUSTRIA E L'ARTIGIANATO STATALE "A. P. Cimino" - Soresina	IPSIA "A. P. Cimino"
SORESINA	ISTITUTO TECNICO COMM. E PER GEOMETRI ST. "A. Ghisleri" - sezione associata "A. Ponzini"	Istituto di istruzione superiore "A. Ghisleri"

## UNIVERSITA'

<b>COMUNE</b>	<b>UNIVERSITA'</b>
CREMA	UNIVERSITÀ DEGLI STUDI DI MILANO
CREMONA	UNIVERSITÀ DEGLI STUDI DI PAVIA - Scuola di Paleografia e Filologia Musicale
CREMONA	POLITECNICO DI MILANO
CREMONA	UNIVERSITÀ CATTOLICA DEL SACRO CUORE DI MILANO
CREMONA	UNIVERSITÀ DEGLI STUDI DI BRESCIA (C/O AZIENDA OSPEDALIERA DI CREMONA)

## SCUOLE DELL'INFANZIA A.S. 2006-07

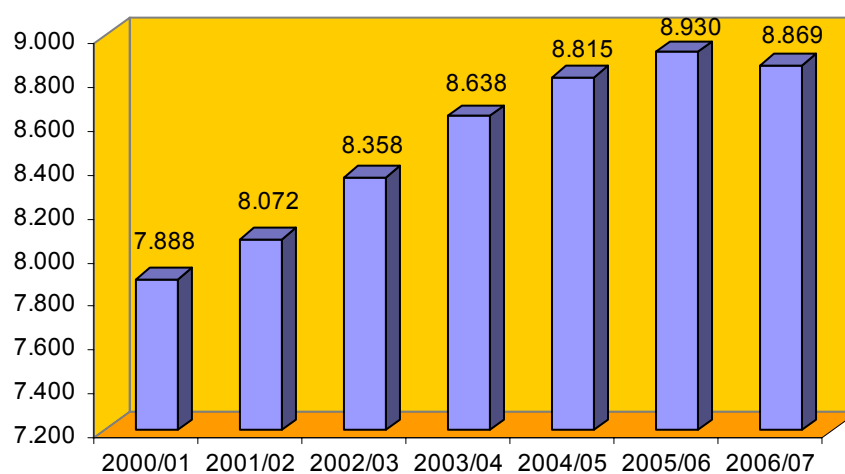
La scuola dell'infanzia, pur non essendo scuola dell'obbligo, è ormai frequentata dalla quasi totalità dei bambini in età pre-scolare. In provincia di Cremona il numero dei bambini iscritti è il 98% del totale di età compresa tra i 3 e i 5 anni

Nell'anno scolastico 2006/2007, in provincia di Cremona le **scuole dell'infanzia** attive sono 140: 88 statali e 52 non statali.

I bambini **frequentanti** sono 8.869 (4.627 maschi e 4.242 femmine) di cui:

- 5.135 iscritti nelle scuole statali (2.649 maschi e 2.486 femmine), ovvero il 58%;
- 3.734 iscritti nelle scuole non statali (1.978 maschi e 1.756 femmine), il 42%.

### Alunni frequentanti le scuole dell'infanzia



Di seguito si riportano i dati relativi al numero di iscritti e di sezioni delle scuole dell'infanzia, statali e non statali, suddivise per comune.

SCUOLA	COMUNE	ISCRITTI	SEZIONI
Scuola dell'infanzia statale	Acquanegra Cremonese – Fengo	33	2
Scuola dell'infanzia statale	Agnadello	99	4
Scuola dell'infanzia statale	Annicco	50	2
Scuola dell'infanzia comunale "E. de Magistris"	Bagnolo Cremasco	110	5
Scuola dell'infanzia statale	Bonemerse	51	2
Scuola dell'infanzia statale	Calvatone	44	2
Scuola dell'infanzia statale	Camisano	39	2
Scuola dell'infanzia statale	Campagnola Cremasca	53	2
Scuola dell'infanzia non statale "M. di Canossa"	Capergnanica	22	2
Scuola dell'infanzia non statale "Assandri"	Capralba	56	2
Scuola dell'infanzia statale	Casalbuttano ed Uniti	102	4
Scuola dell'infanzia statale	Casale Cremasco-Vidolasco	72	3
Scuola dell'infanzia statale	Casaletto Ceredano	25	1
Scuola dell'infanzia statale "Melotta"	Casaletto di Sopra	21	1



SCUOLA	COMUNE	ISCRITTI	SEZIONI
Scuola dell'infanzia stat. "Monumento ai caduti"	Casaleto Vaprio	68	3
Scuola dell'infanzia statale	Casalmaggiore	94	4
Scuola dell'infanzia statale	Casalmaggiore - Roncadello	53	2
Scuola dell'infanzia statale	Casalmaggiore - Vicomosciano	29	1
Scuola dell'infanzia non statale "San Giuseppe"	Casalmaggiore	128	5
Scuola dell'infanzia non statale "Maria Bambina"	Casalmaggiore - Vicobellignano	50	2
Scuola dell'infanzia statale	Casalmaggiore - Cappella	52	2
Scuola dell'infanzia statale	Casalmorano	53	2
Scuola dell'infanzia comunale "Aporti"	Casteldidone	13	1
Scuola dell'infanzia non statale "M. di Canossa"	Castelleone	57	3
Scuola dell'infanzia statale	Castelleone	160	7
Scuola dell'infanzia non statale "Gardinali"	Castelverde	49	3
Scuola dell'infanzia statale	Castelverde - S. Martino in Beliseto	45	2
Scuola dell'infanzia statale	Castelverde - Costa s. Abramo	43	2
Scuola dell'infanzia statale	Chieve	51	2
Scuola dell'infanzia statale	Cingia de' Botti	40	2
Scuola dell'infanzia statale	Corte de' Cortesi con Cignone	39	2
Scuola dell'infanzia statale	Corte de' Frati	36	1
Scuola dell'infanzia non statale	Credera Rubbiano	23	1
Scuola dell'infanzia statale "C. Montanara"	Crema	80	3
Scuola dell'infanzia non statale	Crema - Ombriano	99	4
Scuola dell'infanzia non statale "San Bernardino"	Crema	39	2
Scuola dell'infanzia statale "Sabbioni"	Crema	73	3
Scuola dell'infanzia non statale "Pio ricordo"	Crema	54	2
Scuola dell'infanzia statale "Braguti"	Crema	116	4
Scuola dell'infanzia non statale "Canossa"	Crema	74	3
Scuola dell'infanzia comunale "Casa dei bambini"	Crema	173	6
Scuola dell'infanzia non stat. "Ancelle della carità"	Crema	71	3
Scuola dell'infanzia non stat. "Pia casa Provvidenza"	Crema	102	4
Scuola dell'infanzia statale "Castelnuovo"	Crema	59	3
Scuola dell'infanzia statale "S. Caterina"	Cremona	109	4
Scuola dell'infanzia statale "Villetta"	Cremona	119	5
Scuola dell'infanzia non statale "Agazzi"	Cremona	96	4
Scuola dell'infanzia non stat. "Martiri della Lib."	Cremona	99	4
Scuola dell'infanzia non statale "S. Giorgio"	Cremona	80	3
Scuola dell'infanzia statale "Cavatigozzi"	Cremona - Cavatigozzi	39	2
Scuola dell'infanzia statale "Boschetto"	Cremona - Boschetto	46	2
Scuola dell'infanzia non statale "Aporti"	Cremona	76	3
Scuola dell'infanzia non statale "Zucchi"	Cremona	94	4
Scuola dell'infanzia statale "S. Ambrogio"	Cremona	66	3

SCUOLA	COMUNE	ISCRITTI	SEZIONI
Scuola dell'infanzia statale "S: Felice"	Cremona - San Felice	37	2
Scuola dell'infanzia non statale "S. Angelo"	Cremona	108	4
Scuola dell'infanzia non statale "Castello"	Cremona	98	4
Scuola dell'infanzia non statale "Lacchini"	Cremona	68	3
Scuola dell'infanzia non statale "Gallina"	Cremona	76	3
Scuola dell'infanzia non statale "P. Martini"	Cremona	100	4
Scuola dell'infanzia non stat. "Maria Immacolata"	Cremona	61	2
Scuola dell'infanzia non statale "Santa Dorotea"	Cremona	56	2
Scuola dell'infanzia non statale "Sacro Cuore"	Cremona	97	4
Scuola dell'infanzia non statale "Sacra Famiglia"	Cremona	112	5
Scuola dell'infanzia non statale "Pietro Accinasio"	Dovera	27	2
Scuola dell'infanzia non statale parrocchiale	Dovera - Postino	37	2
Scuola dell'infanzia statale	Dovera - Roncadello	21	1
Scuola dell'infanzia statale	Fiesco	32	1
Scuola dell'infanzia statale "Arcobaleno"	Formigara	29	1
Scuola dell'infanzia comunale "Landini"	Gabbioneta Binanuova	25	1
Scuola dell'infanzia statale	Gadesco Pieve Delmona	62	2
Scuola dell'infanzia statale	Genivolta	44	2
Scuola dell'infanzia statale "Il Bosco incantato"	Gerre de' Caprioli	28	1
Scuola dell'infanzia statale	Gombito	20	1
Scuola dell'infanzia statale	Grontardo	38	2
Scuola dell'infanzia statale	Grumello Cremonese ed Uniti	53	2
Scuola dell'infanzia non stat. "Mon. ai Caduti"	Gussola	31	2
Scuola dell'infanzia statale	Gussola	58	3
Scuola dell'infanzia comunale	Izano	39	2
Scuola dell'infanzia statale	Madignano	93	4
Scuola dell'infanzia statale "La Gabbianella"	Malagnino	38	2
Scuola dell'infanzia statale	Monte Cremasco	50	2
Scuola dell'infanzia non statale "Benvenuti"	Montodine	74	3
Scuola dell'infanzia non statale "Caprotti"	Moscazzano	32	2
Scuola dell'infanzia statale	Motta Baluffi	43	2
Scuola dell'infanzia non statale "Regina Elena"	Offanengo	141	6
Scuola dell'infanzia statale	Offanengo	48	2
Scuola dell'infanzia statale	Olmeneta	20	1
Scuola dell'infanzia statale	Ostiano	77	3
Scuola dell'infanzia statale	Paderno Ponchielli	25	1
Scuola dell'infanzia non statale parrocchiale	Palazzo Pignano - Scannabue	52	2
Scuola dell'infanzia statale "Maria Montessori"	Palazzo Pignano - Cascine Gandini	42	2
Scuola dell'infanzia statale	Pandino - Nosadello	49	2
Scuola dell'infanzia non statale	Pandino	166	7
Scuola dell'infanzia statale	Persico Dosimo - Persichello	78	3

SCUOLA	COMUNE	ISCRITTI	SEZIONI
Scuola dell'infanzia statale	Pescarolo ed Uniti	35	2
Scuola dell'infanzia statale	Pessina Cremonese	47	2
Scuola dell'infanzia statale	Piadina	76	3
Scuola dell'infanzia statale	Pianengo	70	3
Scuola dell'infanzia statale	Pieranica	49	2
Scuola dell'infanzia statale	Pieve d'Olmi	36	2
Scuola dell'infanzia statale	Pieve San Giacomo	82	3
Scuola dell'infanzia statale	Pizzighettone - Roggione	48	2
Scuola dell'infanzia statale	Pizzighettone	109	4
Scuola dell'infanzia comunale	Pizzighettone	22	1
Scuola dell'infanzia statale	Pozzaglio ed Uniti	30	2
Scuola dell'infanzia statale	Quintano	26	1
Scuola dell'infanzia statale	Ricengo	24	1
Scuola dell'infanzia statale	Ripalta Arpina	33	2
Scuola dell'infanzia non statale "Bolzone"	Ripalta Cremasca	30	1
Scuola dell'infanzia non stat. "M. di Savoia"	Ripalta Cremasca	51	2
Scuola dell'infanzia statale	Rivarolo del Re ed Uniti	55	2
Scuola dell'infanzia non statale "Opera Pia"	Rivolta d'Adda	174	6
Scuola dell'infanzia statale	Robecco d'Oglio	45	2
Scuola dell'infanzia statale	Romanengo	96	4
Scuola dell'infanzia statale	Salvirola	28	1
Scuola dell'infanzia statale	San Bassano	79	3
Scuola dell'infanzia statale	San Daniele Po	29	1
Scuola dell'infanzia statale	San Giovanni in Croce	81	3
Scuola dell'infanzia statale	Scandolara Ravara	35	2
Scuola dell'infanzia non stat "don Francesco Conti"	Sergnano	115	5
Scuola dell'infanzia comunale	Sesto ed Uniti	18	1
Scuola dell'infanzia statale	Sesto ed Uniti	48	2
Scuola dell'infanzia statale	Solarolo Rainerio	32	2
Scuola dell'infanzia non statale "San Martino"	Soncino	75	3
Scuola dell'infanzia non statale "Beata Cerioli"	Soncino	80	4
Scuola dell'infanzia non statale "dott. Pietro Scotti"	Soncino	26	2
Scuola dell'infanzia non stat. "Maria Immacolata"	Soresina	92	4
Scuola dell'infanzia statale "Vertua"	Soresina	151	6
Scuola dell'infanzia statale	Sospiro	65	3
Scuola dell'infanzia statale	Spinadesco	37	2
Scuola dell'infanzia comunale	Spineda	20	1
Scuola dell'infanzia statale	Spino d'Adda	189	8
Scuola dell'infanzia statale	Stagno Lombardo	33	2
Scuola dell'infanzia statale "l'Arcobaleno"	Torre de' Picenardi	51	2
Scuola dell'infanzia non statale "Asilo infantile"	Trescore Cremasco	66	3

SCUOLA	COMUNE	ISCRITTI	SEZIONI
Scuola dell'infanzia statale	Trigolo	35	1
Scuola dell'infanzia statale	Vaiano Cremasco	89	4
Scuola dell'infanzia statale	Vailate	139	5
Scuola dell'infanzia statale	Vescovato	109	4
<b>Totale</b>		<b>8.930</b>	<b>375</b>

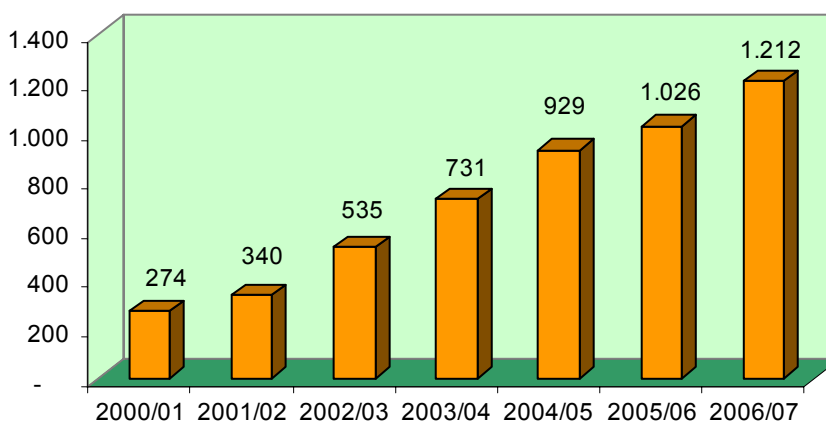
Le **sezioni** ammontano a 375 di cui: 216 nelle scuole statali e 159 in quelle non statali.

I **disabili** nelle scuole materne sono 93, distinti secondo tre categorie di disagio: psicofisico, visivo e uditivo.

TIPO DI DISABILITA'	PSICOFISICO	VISIVO	UDITIVO	TOTALE
Scuole statali	61	1	3	65
Scuole non statali	28	0	0	28
<b>Totale</b>	<b>89</b>	<b>1</b>	<b>3</b>	<b>93</b>

Gli **stranieri** iscritti sono 1.212 (il 14% del totale alunni), dei quali 870 frequentano le scuole dell'infanzia statali (452 maschi e 418 femmine) e 342 quelle non statali (189 maschi e 153 femmine). I bambini appartenenti a comunità di nomadi sono 2 e frequentano le scuole statali.

**Alunni stranieri frequentanti le scuole dell'infanzia**



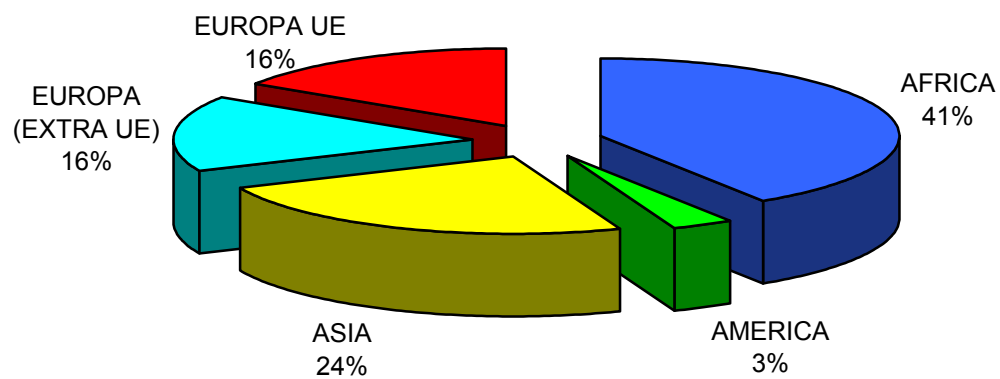
Se si analizza il Paese di origine, emerge che i bambini provengono per la maggior parte da India (20%), Marocco (19%), Romania (15%) e Albania (12%) Per i dettagli sul Paese di provenienza si veda la tabella seguente.

### Alumni stranieri divisi per cittadinanza

STATO ESTERO DI CITTADINANZA	MASCHI	FEMMINE	TOTALE	%
Albania	78	63	141	11,63%
Algeria	8	17	25	2,06%
America	0	2	2	0,17%
Angola	1	2	3	0,25%
Apolidi	3	1	4	0,33%
Argentina	1	1	2	0,17%
Austria	1	0	1	0,08%
Bielorussia	1	0	1	0,08%
Bolivia	1	0	1	0,08%
Brasile	1	2	3	0,25%
Bulgaria	1	1	2	0,17%
Camerun	0	1	1	0,08%
Capo Verde	1	0	1	0,08%
Cina	13	6	19	1,57%
Congo	2	0	2	0,17%
Costa d'Avorio	11	13	24	1,98%
Costarica	0	1	1	0,08%
Croazia	1	1	2	0,17%
Ecuador	5	5	10	0,83%
Egitto	35	26	61	5,03%
El Salvador	0	1	1	0,08%
Ex- Jugoslavia	4	1	5	0,41%
Francia	1	3	4	0,33%
Germania	0	1	1	0,08%
Ghana	10	20	30	2,48%
Giappone	1	0	1	0,08%
Giordania	3	0	3	0,25%
Grecia	1	0	1	0,08%
Honduras	1	0	1	0,08%
India	138	107	245	20,21%
Iran	1	0	1	0,08%
Israele	1	0	1	0,08%
Jugoslavia (Serbia-Montenegro)	9	17	26	2,15%
Kenia	1	1	2	0,17%
Libia	1	0	1	0,08%
Lituania	1	1	2	0,17%
Macedonia	4	3	7	0,58%
Marocco	116	110	226	18,65%
Mauritania	1	0	1	0,08%
Moldavia	1	0	1	0,08%
Niger	0	1	1	0,08%
Nigeria	14	10	24	1,98%

STATO ESTERO DI CITTADINANZA	MASCHI	FEMMINE	TOTALE	%
Pakistan	5	3	8	0,66%
Peru'	10	8	18	1,49%
Polonia	0	3	3	0,25%
Rep. Dominicana	0	1	1	0,08%
Romania	86	91	177	14,60%
Russia	1	3	4	0,33%
Senegal	9	5	14	1,16%
Siria	1	0	1	0,08%
Sri-Lanka	6	1	7	0,58%
Svizzera	1	0	1	0,08%
Thailandia	1	1	2	0,17%
Togo	1	0	1	0,08%
Tunisia	43	32	75	6,19%
Turchia	1	4	5	0,41%
Ucraina	1	0	1	0,08%
Ungheria	0	1	1	0,08%
USA	1	0	1	0,08%
Venezuela	1	0	1	0,08%
Totale	641	571	1.212	

### Bambini stranieri divisi per continente



## SCUOLE DI ISTRUZIONE PRIMARIA

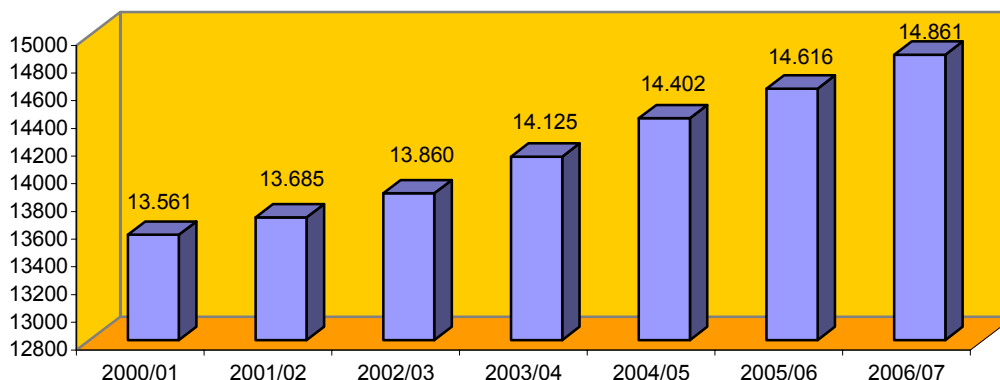
Le **scuole di istruzione primaria** provinciali, nell'anno scolastico 2006/2007, sono 110: 102 a gestione statale ed 8 a gestione privata.

Gli alunni **iscritti** sono 14.861: 7.573 maschi e 7.288 femmine.

Nel dettaglio 13.733 studenti (7.019 maschi e 6.714 femmine), il 92% del totale, risultano iscritti a scuole statali e 1.128 (554 maschi e 574 femmine), l'8% del totale a scuole non statali.

Rispetto all'anno scolastico 2005/06 il numero degli iscritti è aumentato di 245 unità.

### Alunni frequentanti le scuole primarie



Distinguendo gli iscritti per anno di corso si ricava la seguente tabella:

SCUOLE	I ANNO	II ANNO	III ANNO	IV ANNO	V ANNO	TOTALE
Scuole statali	2.816	2.756	2.755	2.772	2.634	13.733
Scuole non statali	214	233	235	221	225	1.128
<b>Totale</b>	<b>3.030</b>	<b>2.989</b>	<b>2.990</b>	<b>2.993</b>	<b>2.859</b>	<b>14.861</b>

Di seguito si illustra il dettaglio relativo al numero degli iscritti alle scuole primarie statali e non statali, suddivisi per Comune.

SCUOLE PER COMUNE	I ANNO	II ANNO	III ANNO	IV ANNO	V ANNO	TOTALE
Acquanegra Cremonese	12	11	15	11	12	61
Agnadello	38	40	30	36	31	175
Annicco	24	23	25	29	29	130
Bagnolo Cremasco	39	36	28	47	35	185
Bonemerse	20	17	9	19	26	91
Bordolano	11	4	10	6	11	42
Calvatone	10	13	13	12	6	54
Camisano	15	12	9	16	12	64
Capergnanica	15	18	7	14	18	72
Capralba	24	13	28	20	15	100
Casalbuttano ed Uniti	22	34	31	49	27	163
Casale Cremasco-Vidolasco	25	19	20	17	13	94
Casaletto Ceredano	9	9	9	15	0	42
Casaletto Vario	16	15	9	15	10	65
Casalmaggiore "G. Marconi"	112	86	86	89	86	459
Casalmaggiore - Vicobellignano	16	22	17	24	14	93

SCUOLE PER COMUNE	I ANNO	II ANNO	III ANNO	IV ANNO	V ANNO	TOTALE
Casalmaggiore - Vicomosciano	20	28	21	21	23	113
Casalmoreno	14	14	11	21	15	75
Castelleone "Romualdo Cappi"	79	80	78	72	80	389
Castelleone "M. di Canossa" - non statale	23	22	17	13	15	90
Castelverde	44	38	53	36	41	212
Chieve	21	11	8	12	14	66
Cingia de' Botti	12	13	11	13	16	65
Credera Rubbiano	17	19	13	18	21	88
Crema "Borgo S. Pietro"	46	64	49	44	54	257
Crema "S. Bernardino"	13	13	13	13	19	71
Crema "C.a. Dalla Chiesa"	23	19	24	21	18	105
Crema "Crema nuova"	24	23	35	20	46	148
Crema "Francesco Taverna"	22	19	24	20	21	106
Crema "On. Benvenuti "	32	36	38	33	36	175
Crema – Sabbioni	16	20	24	20	19	99
Crema "Via Braguti"	51	74	51	56	24	256
Crema "Canossa" – non statale	19	19	21	19	24	102
Crema "Ancelle della carità" - non statale	24	32	35	24	25	140
Crema "Pia casa provvidenza" - non st.	24	26	22	25	27	124
Cremona "Trento Trieste"	44	36	42	50	42	214
Cremona "S. Ambrogio"	21	21	15	21	20	98
Cremona "Boschetto"	17	17	19	19	20	92
Cremona "Guido Miglioli"	18	20	19	16	22	95
Cremona "L. Bissolati"	38	42	42	39	49	210
Cremona "Capra Plasio"	48	44	46	50	52	240
Cremona "R. Colombo - F. Aporti"	47	48	44	48	47	234
Cremona "Don Primo Mazzolari"	50	46	49	38	42	225
Cremona "Bianca Maria Visconti"	45	43	45	42	38	213
Cremona "A. Manzoni"	50	45	48	46	48	237
Cremona "A. Stradivari"	47	47	51	47	48	240
Cremona "Claudio Monteverdi"	42	54	50	49	53	248
Cremona – Cavatigozzi	23	17	13	15	18	86
Cremona "Canossa" - non statale	50	46	53	27	27	203
Cremona "Sacra Famiglia" - non statale	20	23	27	42	25	137
Cremona "Beata Vergine" - non statale	19	39	38	47	59	202
Cremonese	17	6	18	13	13	67
Dovera "A. Barni"	21	15	14	22	0	72
Dovera "Ada Negri"	16	12	17	12	20	77
Gadesco Pieve Delmona	19	20	14	12	20	85
Genivolta	11	11	8	13	12	55
Gerre de' Caprioli	18	16	13	21	17	85
Grontardo	10	11	18	14	17	70
Grumello Cremonese ed Uniti	15	20	26	23	20	104
Gussola	32	24	38	18	29	141



SCUOLE PER COMUNE	I ANNO	II ANNO	III ANNO	IV ANNO	V ANNO	TOTALE
Isola Dovarese	17	13	13	12	13	68
Izano	10	21	17	13	17	78
Madignano	33	28	28	20	26	135
Malagnino	20	22	19	20	20	101
Martignana di Po	11	11	9	10	9	50
Monte Cremasco	24	14	15	19	15	87
Montodine	21	21	19	22	16	99
Motta Baluffi	6	17	14	17	12	66
Offanengo	50	54	62	52	51	269
Ostiano	32	36	32	31	37	168
Palazzo Pignano "G. Pascoli"	12	22	17	16	11	78
Palazzo Pignano - Scannabue	16	16	25	15	24	96
Pandino Scuola statale	74	49	50	50	73	296
Pandino "Angelita di Anzio" - Nosadello	24	23	23	25	17	112
Persico Dosimo	17	27	19	25	20	108
Pescarolo ed Uniti	16	10	13	9	12	60
Piadena	36	32	36	27	27	158
Pianengo	24	31	22	19	11	107
Pieranica	13	22	27	21	15	98
Pieve San Giacomo	16	29	27	20	23	115
Pizzighettone	60	54	50	62	41	267
Pozzaglio ed Uniti	28	26	41	28	29	152
Ricengo	20	24	14	18	20	96
Ripalta Cremasca	23	28	29	35	20	135
Rivarolo del Re ed Uniti	19	16	12	15	17	79
Rivolta d'Adda	59	47	76	66	58	306
Robecco d'Oglio	21	18	20	22	16	97
Romanengo	23	31	45	28	31	158
Salvirola	9	12	5	3	11	40
San Bassano	36	32	33	23	30	154
San Daniele Po	12	9	9	12	7	49
San Giovanni in Croce	27	11	14	17	19	88
Scandolara Ravara	13	14	15	12	17	71
Sergnano	38	34	33	33	28	166
Sesto ed Uniti	24	19	21	30	14	108
Solarolo Rainerio	10	13	12	14	16	65
Soncino	43	52	51	36	29	211
Soncino - Gallignano	13	12	7	17	11	60
Soresina	45	51	54	54	45	249
Soresina "Maria immacolata" - non statale	35	26	22	24	23	130
Sospiro	23	23	33	44	35	158
Spinadesco	15	12	7	19	22	75
Spino d'Adda	85	70	63	77	56	351
Stagno Lombardo	21	8	11	11	8	59

SCUOLE PER COMUNE	I ANNO	II ANNO	III ANNO	IV ANNO	V ANNO	TOTALE
Torre de' Picenardi	10	11	15	23	23	82
Trescore Cremasco	31	32	26	25	25	139
Trigolo	23	31	19	27	19	119
Vaiano Cremasco	42	35	29	42	24	172
Vailate	35	43	40	33	42	193
Vescovato	45	32	36	36	33	182
<b>Totale</b>	<b>3.030</b>	<b>2.989</b>	<b>2.990</b>	<b>2.993</b>	<b>2.859</b>	<b>14.861</b>

Fra questi vi sono anche 376 bambini iscritti in pluriclassi che frequentano le scuole statali.

**Le classi** sono 786 così ripartite:

CLASSI	I ANNO	II ANNO	III ANNO	IV ANNO	V ANNO	PLURICLASSI	TOTALE
Scuole statali	149	145	148	140	136	14	732
Scuole non statali	11	11	11	10	11	0	54
<b>Totale</b>	<b>160</b>	<b>156</b>	<b>159</b>	<b>150</b>	<b>147</b>	<b>14</b>	<b>786</b>

**I ripetenti** sono 13 (7 maschi e 6 femmine) e frequentano le scuole statali. Nel dettaglio:

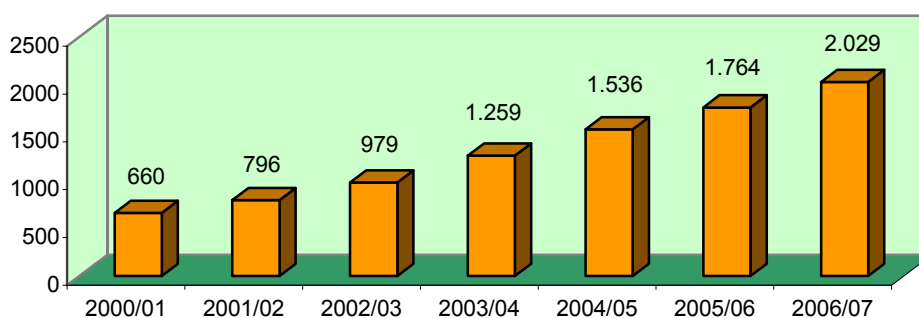
SCUOLE/RIPETENTI	I ANNO	II ANNO	III ANNO	IV ANNO	V ANNO	TOTALE
Scuole statali	4	6	2	0	0	12
Scuole non statali	0	0	0	0	1	1
<b>Totale</b>	<b>4</b>	<b>6</b>	<b>2</b>	<b>0</b>	<b>1</b>	<b>13</b>

**I disabili** sono 364 (il 2% del totale) di cui 357 iscritti alle scuole statali e 7 in quelle non statali, distinti in tre tipi di disabilità: psicofisico, visivo e uditivo.

TIPO DI DISABILITA'	PSICOFISICO	VISIVO	UDITIVO	TOTALE
Scuole statali	344	6	7	357
Scuole non statali	7	0	0	7
<b>Totale</b>	<b>351</b>	<b>6</b>	<b>7</b>	<b>364</b>

Gli alunni **stranieri** iscritti alle scuole primarie sono 2.029 (il 14% del totale), la maggior parte dei quali (2.006) frequenta le scuole statali. Le nazionalità più numerose sono l'India (19%), il Marocco (18%), la Romania (18%) e l'Albania (11%).

**Alunni stranieri frequentanti le scuole primarie**



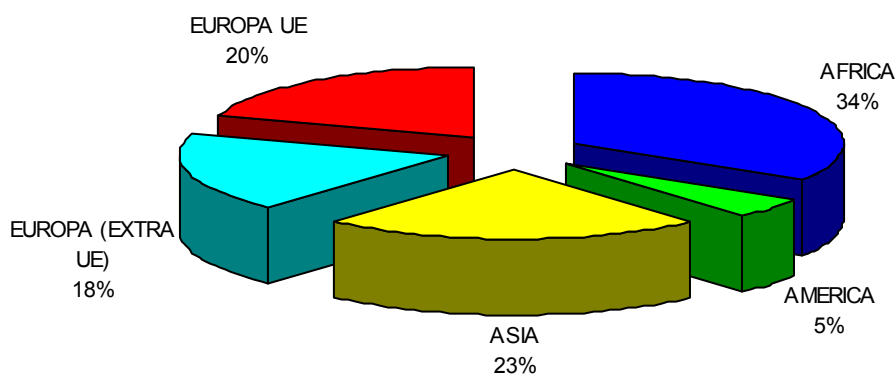
### Studenti stranieri divisi per cittadinanza

STATO ESTERO DI CITTADINANZA	MASCHI	FEMMINE	TOTALE	%
Albania	128	98	226	11,14%
Algeria	11	14	25	1,23%
Angola	0	3	3	0,15%
Argentina	2	3	5	0,25%
Bielorussia	2	1	3	0,15%
Bolivia	3	2	5	0,25%
Bosnia-Erzegovina	0	2	2	0,10%
Brasile	2	8	10	0,49%
Bulgaria	7	7	14	0,69%
Capo verde	1	0	1	0,05%
Cina	18	20	38	1,87%
Colombia	1	2	3	0,15%
Congo	0	1	1	0,05%
Costa d'Avorio	17	19	36	1,77%
Croazia	3	2	5	0,25%
Cuba	2	1	3	0,15%
Dominica	1	2	3	0,15%
Ecuador	14	12	26	1,28%
Egitto	36	38	74	3,65%
Etiopia	0	2	2	0,10%
Ex Jugoslavia	1	0	1	0,05%
Filippine	3	1	4	0,20%
Francia	3	2	5	0,25%
Germania	5	1	6	0,30%
Ghana	15	12	27	1,33%
Giappone	3	2	5	0,25%
Giordania	2	0	2	0,10%
Grecia	0	1	1	0,05%
India	217	170	387	19,07%
Iran	2	1	3	0,15%
Iraq	1	1	2	0,10%
Jugoslavia (Serbia-Montenegro)	44	33	77	3,79%
Kazakistan	0	1	1	0,05%
Lituania	3	0	3	0,15%
Macedonia	9	6	15	0,74%
Marocco	181	189	370	18,24%
Mauritania	1	0	1	0,05%
Maurizio	1	0	1	0,05%
Moldavia	4	5	9	0,44%
Nepal	0	1	1	0,05%
Niger	1	0	1	0,05%
Nigeria	11	15	26	1,28%
Pakistan	5	3	8	0,39%

STATO ESTERO DI CITTADINANZA	MASCHI	FEMMINE	TOTALE	%
Peru'	12	16	28	1,38%
Polonia	6	3	9	0,44%
Rep. Ceca	0	2	2	0,10%
Rep. Dominicana	3	2	5	0,25%
Romania	170	193	363	17,89%
Ruanda	1	0	1	0,05%
Russia	5	3	8	0,39%
Seicelle	0	1	1	0,05%
Senegal	9	10	19	0,94%
Siria	2	0	2	0,10%
Somalia	1	2	3	0,15%
Sri Lanka	3	2	5	0,25%
Sudan	4	1	5	0,25%
Svizzera	1	0	1	0,05%
Thailandia	3	1	4	0,20%
Tunisia	44	48	92	4,53%
Turchia	8	5	13	0,64%
Ucraina	9	11	20	0,99%
Uruguay	2	2	4	0,20%
Uzbekistan	1	0	1	0,05%
Venezuela	1	0	1	0,05%
Vietnam	0	1	1	0,05%
Totale	1.045	984	2.029	

Gli alunni appartenenti a comunità di **nomadi** sono 25 e frequentano tutti le scuole statali.

### Studenti stranieri divisi per continente



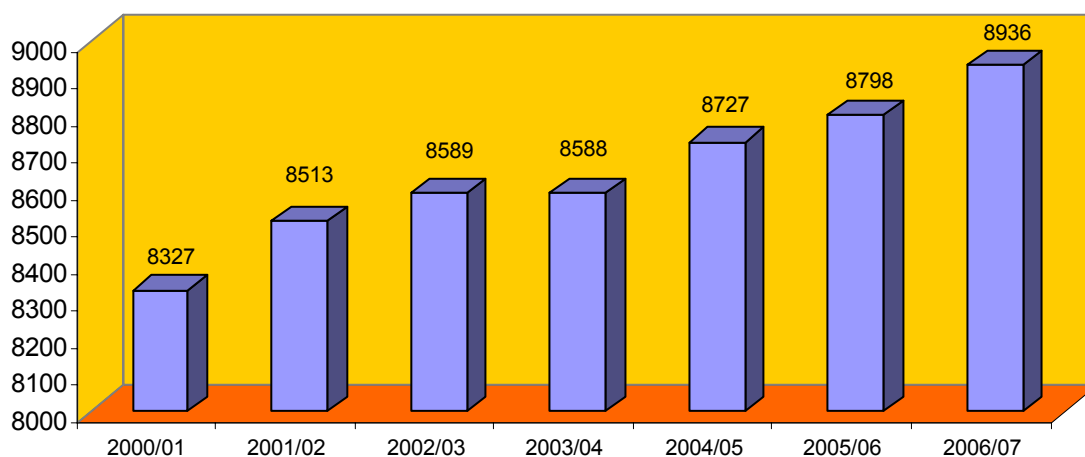
## SCUOLE DI ISTRUZIONE SECONDARIA DI PRIMO GRADO

Le **scuole d'istruzione secondaria di primo grado** in provincia di Cremona sono complessivamente 50: 47 statali e 3 gestite da enti religiosi.

Gli alunni **iscritti** sono 8.936 (4.683 maschi e 4.253 femmine) di cui:

- 8.555 (il 96%) frequentano le scuole statali e precisamente 4.480 maschi e 4.075 femmine
- 381 (il 4%) quelle non statali, 203 maschi e 178 femmine.

**Alunni frequentanti le scuole d'istruzione secondaria di primo grado**



Gli iscritti presso le scuole d'istruzione secondaria di primo grado statali e non statali raggruppate per comune sono così ripartiti:

SCUOLE PER COMUNE	I ANNO	II ANNO	III ANNO	TOTALE
Agnadello	36	35	39	110
Bagnolo Cremasco	45	45	41	131
Capralba	25	22	15	62
Casalbuttano ed Uniti	48	45	51	144
Casalmaggiore	135	143	137	415
Casalmorano	17	14	18	49
Castelleone	102	92	75	269
Castelverde	41	49	43	133
Credera Rubbiano	29	22	25	76
Crema "Giovanni Vailati"	172	185	176	533
Crema "Nuova scuola media"	192	160	181	533
Crema "Dante Alighieri" – non statale	32	32	27	91
Cremona "Antonio Campi"	144	126	141	411
Cremona "Marco Gerolamo Vida"	167	234	173	574
Cremona "Virgilio"	306	262	272	840
Cremona "Beata Vergine" – non statale	71	61	71	203
Cremona "Sacra Famiglia" – non statale	35	26	26	87
Dovera	32	41	39	112

SCUOLE PER COMUNE	I ANNO	II ANNO	III ANNO	TOTALE
Grontardo	43	29	37	109
Grumello Cremonese ed Uniti	15	30	15	60
Gussola	35	37	36	108
Montodine	19	20	19	58
Offanengo	87	104	110	301
Ostiano	36	40	42	118
Paderno Ponchielli	24	18	36	78
Pandino	109	118	119	346
Piadena	37	40	34	111
Pieve San Giacomo	31	25	21	77
Pizzighettone	52	46	61	159
Pozzaglio ed Uniti	39	33	27	99
Ripalta Cremasca	21	18	21	60
Rivarolo del Re ed Uniti	26	18	15	59
Rivolta d'Adda	60	62	59	181
Robecco d'Oglio	16	16	16	48
Romanengo	46	51	52	149
San Bassano	32	33	28	93
San Giovanni in Croce	40	36	39	115
Scandolara Ravara	37	27	35	99
Sergnano	86	72	75	233
Sesto ed Uniti	34	22	15	71
Soncino	62	63	62	187
Soresina	57	69	74	200
Sospiro	41	34	33	108
Spino d'Adda	60	68	65	193
Torre de' Picenardi	15	23	20	58
Trescore Cremasco	73	66	59	198
Trigolo	27	15	26	68
Vaiano Cremasco	52	43	62	157
Vailate	44	39	35	118
Vescovato	46	46	52	144
<b>Totale</b>	<b>3.031</b>	<b>2.955</b>	<b>2.950</b>	<b>8.936</b>

Le **classi** sono 410: 392 nelle scuole statali e 18 in quelle non statali. Per anno di corso la situazione è la seguente:

CLASSI	1°	2°	3°	Totale
Scuole statali	134	128	130	392
Scuole non statali	7	6	5	18
<b>Totale</b>	<b>141</b>	<b>134</b>	<b>135</b>	<b>410</b>

I **ripetenti** sono complessivamente 172 (124 maschi e 48 femmine) quasi tutti provenienti dalle scuole statali.

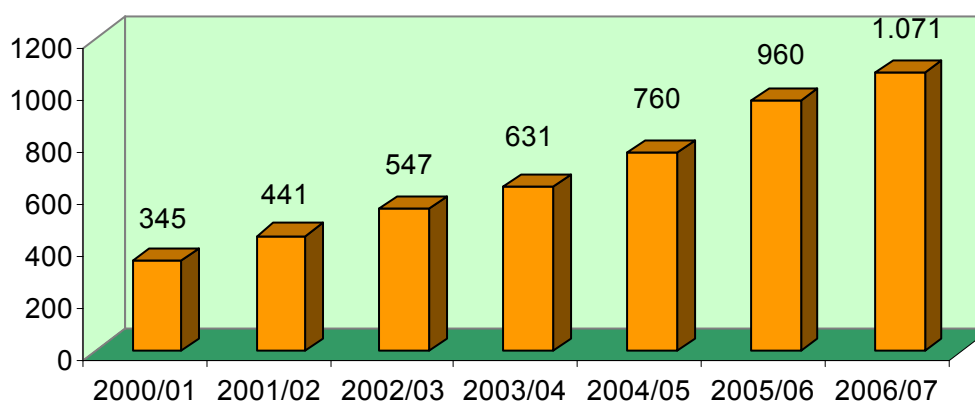
SCUOLE	I ANNO	II ANNO	III ANNO	TOTALE
Scuole statali	78	49	39	166
Scuole non statali	2	1	3	6
Totale	80	50	42	172

I **disabili** sono 244, il 3% degli iscritti e frequentano le scuole statali. Per tipo di disagio si ha la seguente situazione:

TIPO DI DISABILITA'	PSICOFISICO	VISIVO	UDITIVO	TOTALE
Scuole statali	237	2	5	244
Scuole non statali	0	0	0	0
Totale	237	2	5	244

Gli **stranieri** sono 1.071 (550 maschi e 521 femmine) e rappresentano l'12% degli iscritti. Le nazionalità più presenti sono: l'India (21%), il Marocco (16%), la Romania (15%) e l'Albania (13%). Nel corso degli anni il numero degli stranieri è aumentato notevolmente, come mostra il grafico sottostante.

#### Alunni stranieri frequentanti le scuole secondarie di 1° grado



#### Studenti stranieri divisi per cittadinanza

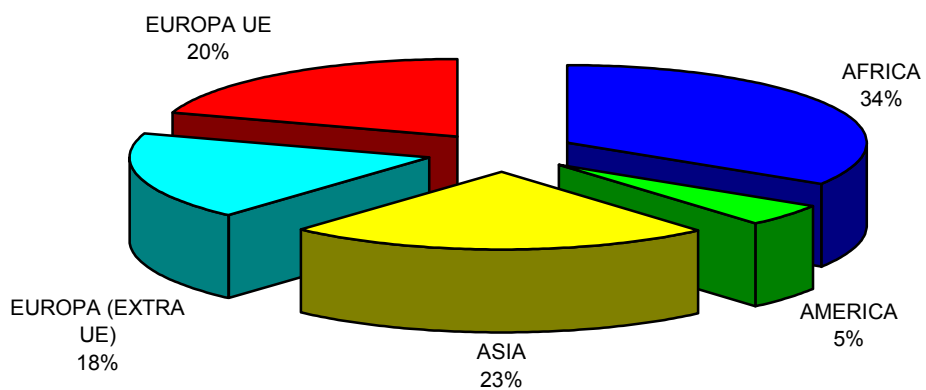
STATO ESTERO DI CITTADINANZA	MASCHI	FEMMINE	TOTALE	%
Albania	69	71	140	13,07%
Algeria	2	4	6	0,56%
Argentina	5	0	5	0,47%
Belgio	1	1	2	0,19%
Bielorussia	0	1	1	0,09%
Bolivia	2	3	5	0,47%
Brasile	5	2	7	0,65%
Bulgaria	5	3	8	0,75%

STATO ESTERO DI CITTADINANZA	MASCHI	FEMMINE	TOTALE	%
Canada	1	1	2	0,19%
Cina	16	12	28	2,61%
Colombia	2	1	3	0,28%
Congo	2	1	3	0,28%
Costa d'Avorio	10	13	23	2,15%
Croazia	2	1	3	0,28%
Ecuador	22	9	31	2,89%
Egitto	20	12	32	2,99%
El Salvador	0	1	1	0,09%
Eritrea	1	0	1	0,09%
Ex Jugoslavia	6	10	16	1,49%
Ex Unione Sovietica	1	0	1	0,09%
Filippine	2	1	3	0,28%
Germania	2	0	2	0,19%
Ghana	5	9	14	1,31%
Giordania	0	1	1	0,09%
Grecia	1	1	2	0,19%
India	126	101	227	21,20%
Jugoslavia (Serbia-Montenegro)	17	21	38	3,55%
Macedonia	9	6	15	1,40%
Malta	1	0	1	0,09%
Marocco	95	80	175	16,34%
Moldavia	4	3	7	0,65%
Nigeria	4	2	6	0,56%
Paesi Bassi	0	1	1	0,09%
Pakistan	2	1	3	0,28%
Peru'	4	11	15	1,40%
Polonia	0	6	6	0,56%
Rep. Dominicana	1	1	2	0,18%
Romania	69	91	160	14,94%
Ruanda	0	1	1	0,09%
Russia	1	1	2	0,19%
Senegal	5	4	9	0,84%
Siria	1	1	2	0,19%
Slovacchia	0	1	1	0,09%
Somalia	0	1	1	0,09%
Spagna	1	0	1	0,09%
Sri Lanka	1	1	2	0,19%
Sudan	2	0	2	0,19%
Thailandia	0	2	2	0,19%
Tunisia	11	9	20	1,87%



STATO ESTERO DI CITTADINANZA	MASCHI	FEMMINE	TOTALE	%
Turchia	4	5	9	0,84%
U.S.A.	1	0	1	0,09%
Ucraina	9	11	20	1,87%
Uruguay	0	1	1	0,09%
Vietnam	0	1	1	0,09%
Totale	550	521	1.071	

### Studenti stranieri divisi per continente

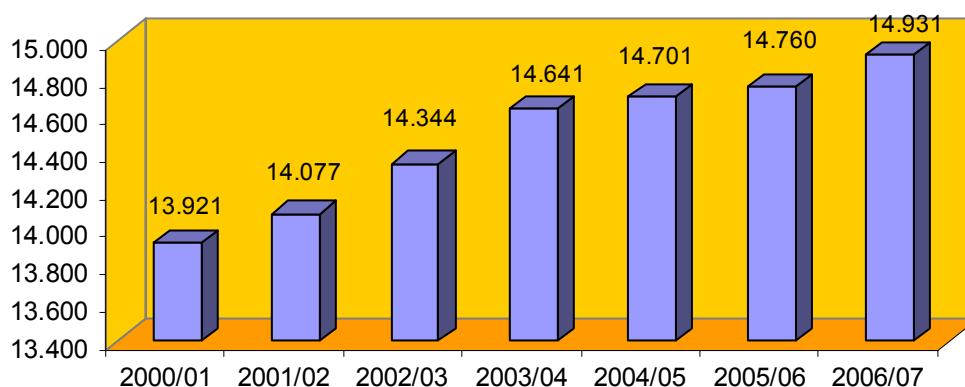


## SCUOLE DI ISTRUZIONE SECONDARIA DI SECONDO GRADO

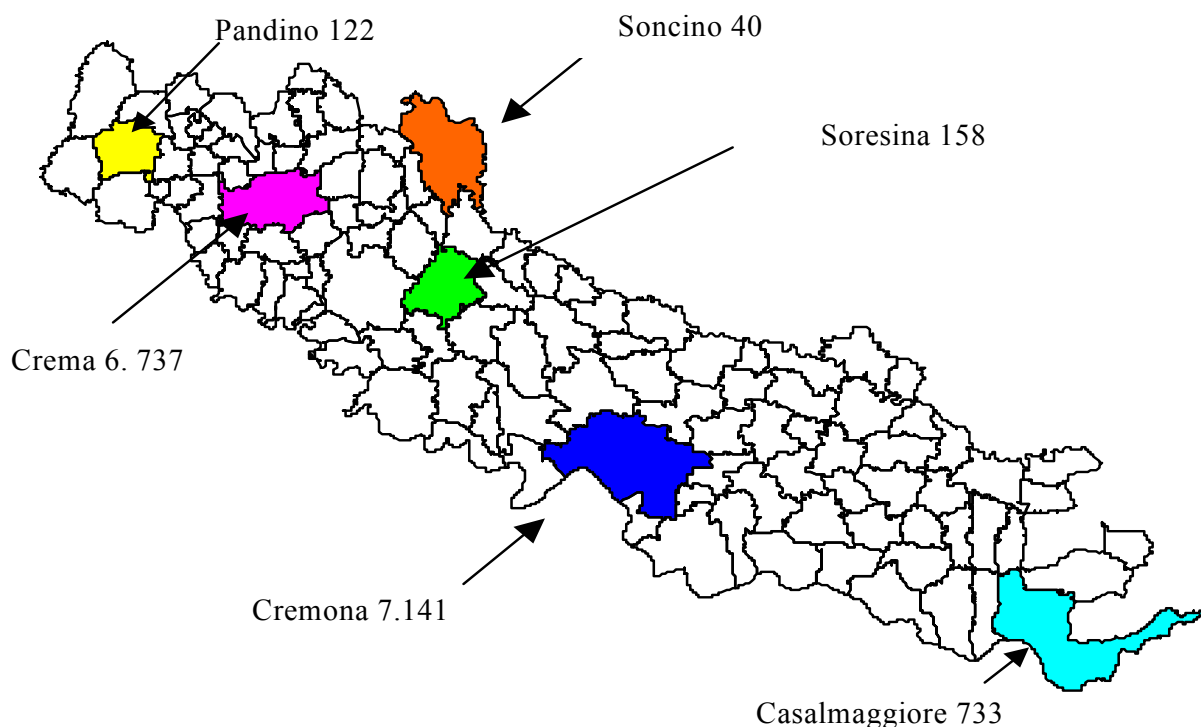
Nell'anno scolastico 2006/2007 le scuole d'istruzione secondaria di secondo grado in provincia di Cremona sono 32 (27 statali e 5 non statali).

Gli **iscritti** ammontano a 14.931 unità (7.372 maschi e 7.559 femmine). Di questi 14.445 (7.172 maschi e 7.273 femmine) frequentano le **scuole statali** e 486 (200 maschi e 286 femmine) le **scuole non statali**. Suddividendo ulteriormente gli iscritti alle scuole statali in due gruppi, secondo la frequenza ai corsi diurni o serali, risulta che 14.662 frequentano i corsi diurni e 269 i corsi serali tenuti dagli istituti professionali "Sraffa" di Crema e "Beltrami" di Cremona.

Alunni frequentanti le scuole d'istruzione secondaria di 2° grado



Gli studenti **iscritti** nella città di Cremona sono 7.141, quelli frequentanti gli istituti di Crema 6.737, di Casalmaggiore 733, di Soresina 158, di Pandino 122 e di Soncino 40.

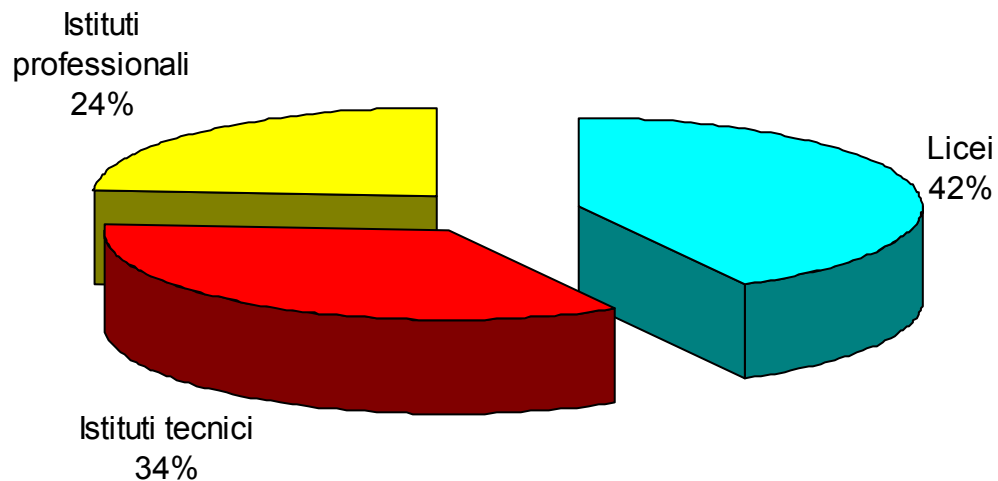


SCUOLA	COMUNE	Gestione	I anno	II anno	III anno	IV anno	V anno	Totale	A.S. 2007/08
ISTITUTO D'ISTRUZIONE SUPERIORE "G. ROMANI" - liceo classico	Casalmaggiore	Statale	65	39	66	48	44	262	271
ISTITUTO D'ISTRUZIONE SUPERIORE "G. ROMANI" - ITIS	Casalmaggiore	Statale	123	111	39	36	40	349	349
ISTITUTO D'ISTRUZIONE SUPERIORE "G. ROMANI" - geometri	Casalmaggiore	Statale	28	32	15	29	18	122	117
	<b>Totale Casalmaggiore</b>		<b>216</b>	<b>182</b>	<b>120</b>	<b>113</b>	<b>102</b>	<b>733</b>	<b>737</b>
LICEO CLASSICO PARITARIO "DANTE ALIGHIERI"	Crema	Non st.	19	19	15	28	15	96	101
LICEO LINGUISTICO PARITARIO "W. SHAKESPEARE"	Crema	Non st.	28	42	33	30	28	161	168
LICEO CLASSICO "A. RACCHETTI"	Crema	Statale	240	201	167	196	150	954	994
LICEO SCIENTIFICO "L. DA VINCI"	Crema	Statale	223	200	178	160	179	940	923
IPA "STANGA"	Crema	Statale	54	49	40	29	32	204	199
IPCT "P.SRAFFA"	Crema	Statale	243	210	223	175	132	983	958
IPCT "P. SRAFFA" - serale	Crema	Statale	0	33	54	44	39	170	143
IPSIA "F. MARAZZI"	Crema	Statale	60	52	37	31	46	226	252
LICEO ARTISTICO STATALE "B. MURANI"	Crema	Statale	77	109	129	117	65	497	472
ITCG "L.PACIOLI"	Crema	Statale	408	277	261	244	225	1.415	1.482
ITIS "G. GALILEI"	Crema	Statale	221	211	207	220	232	1.091	1.135
	<b>Totale Crema</b>		<b>1.573</b>	<b>1.403</b>	<b>1.344</b>	<b>1.274</b>	<b>1.143</b>	<b>6.737</b>	<b>6.827</b>
LICEO CLASSICO E SCIENTIFICO PARITARIO "M. G. VIDA"	Cremona	Non st.	16	10	10	14	17	67	54
LICEO LINGUISTICO PARITARIO "BEATA VERGINE"	Cremona	Non st.	34	25	21	19	23	122	135
LICEO CLASSICO "DANIELE MANIN"	Cremona	Statale	151	140	163	151	127	732	757
ISTITUTO MAGISTRALE "S.ANGUISSOLA"	Cremona	Statale	195	156	132	131	137	751	792
LICEO SCIENTIFICO "G. ASELLI"	Cremona	Statale	198	190	192	163	153	896	908
ITA"STANGA"	Cremona	Statale	40	37	26	19	18	140	330
IPCT "EINAUDI"	Cremona	Statale	246	224	192	171	154	987	992
IPSIA "A. P. CIMINO"	Cremona	Statale	164	114	99	73	69	519	475
I.P.I.A.L.L. "STRADIVARI"	Cremona	Statale	56	41	41	37	27	202	221
LICEO ARTISTICO STATALE "B. MURANI" - Sez. staccata	Cremona	Statale	113	101	74	77	46	411	400
IPSIA "STANGA"	Cremona	Statale	76	84	60	58	47	325	414
IPCT "ARCANGELO GHISLERI"	Cremona	Statale	50	42	42	31	20	185	193
ITC "E. BELTRAMI"	Cremona	Statale	39	38	138	120	105	440	555
ITC "E. BELTRAMI" - serale	Cremona	Statale	24	0	32	22	21	99	111
ITIS "J.TORRIANI"	Cremona	Statale	213	177	201	223	173	987	1.009

SCUOLA	COMUNE	Gestione	I anno	II anno	III anno	IV anno	V anno	Totale	A.S. 2007/08
ITG "P.VACCHELLI"	Cremona	Statale	69	77	54	42	36	278	290
	<b>Totale Cremona</b>		<b>1.684</b>	<b>1.456</b>	<b>1.477</b>	<b>1.351</b>	<b>1.173</b>	<b>7.132</b>	<b>7.636</b>
IPSIA "STANGA" - Scuola di casearia	Pandino	Statale	39	17	30	17	19	122	118
	<b>Totale Pandino</b>		<b>39</b>	<b>17</b>	<b>30</b>	<b>17</b>	<b>19</b>	<b>122</b>	<b>118</b>
IPSS PARITARIO "SACRA FAMIGLIA"	Soncino	Non st.	10	10	7	7	6	40	49
	<b>Totale Soncino</b>		<b>10</b>	<b>10</b>	<b>7</b>	<b>7</b>	<b>6</b>	<b>40</b>	<b>49</b>
IPSIA "A.P. CIMINO"	Soresina	Statale	0	0	10	0	0	10	0
ITCG "ALFREDO PONZINI"	Soresina	Statale	38	31	32	26	21	148	171
ITCG "ALFREDO PONZINI" - serale	Soresina	Statale						0	22
	<b>Totale Soresina</b>		<b>38</b>	<b>31</b>	<b>42</b>	<b>26</b>	<b>21</b>	<b>158</b>	<b>193</b>
<b>TOTALE</b>			<b>3.560</b>	<b>3.099</b>	<b>3.020</b>	<b>2.788</b>	<b>2.464</b>	<b>14.931</b>	<b>15.560</b>

Nell'ultima colonna di destra sono stati riportati i dati raccolti dall'Ufficio Istruzione della Provincia di Cremona, relativi agli iscritti nel mese di settembre dell'anno scolastico 2007/08.

### Iscritti alle scuole secondarie di 2° grado per tipo di scuola A.S. 2006/07



Le **classi** sono 694 così ripartite:

CLASSI	I ANNO	II ANNO	III ANNO	IV ANNO	V ANNO	TOTALE
Scuole statali	143	134	137	130	121	665
Scuole non statali	7	6	6	5	5	29
Totale	150	140	143	135	126	694

I **ripetenti** sono 680, quasi tutti iscritti in scuole statali.

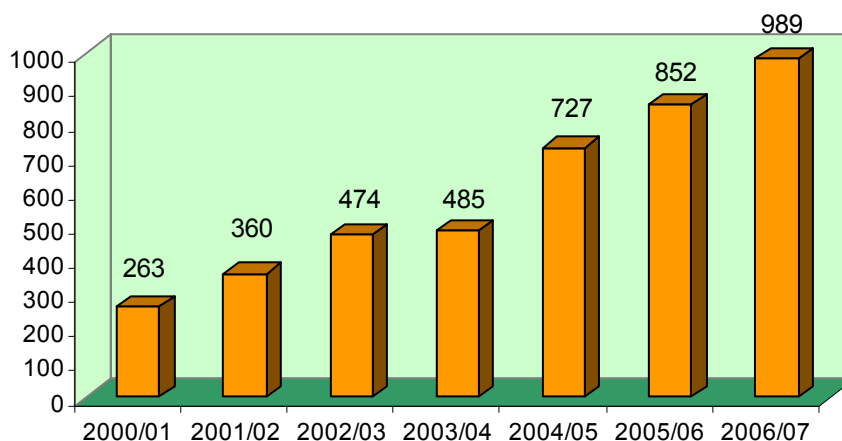
SCUOLE	I ANNO	II ANNO	III ANNO	IV ANNO	V ANNO	TOTALE
Scuole statali	227	155	148	94	39	663
Scuole non statali	6	6	4	1	0	17
Totale	233	161	152	95	39	680

I **disabili** sono 206, quasi tutti frequentanti i corsi diurni delle scuole statali:

TIPO DI DISABILITA'	PSICOFISICO	VISIVO	UDITIVO	TOTALE
Scuole statali	192	6	5	203
Scuole non statali	3	0	0	3
Totale	195	6	5	206

Gli **stranieri** sono 989 (il 7% degli iscritti), ripartiti in 529 maschi e 460 femmine e frequentano quasi tutti le scuole statali. Le nazionalità più numerose sono la Romania (9%), l'India (19%) e l'Albania (14%).

**Studenti stranieri iscritti alle scuole secondarie di 2° grado**



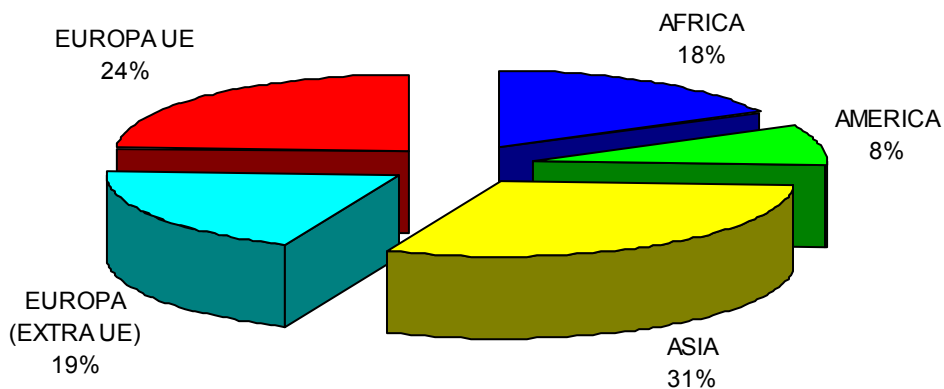
**Studenti stranieri divisi per cittadinanza**

STATO ESTERO DI CITTADINANZA	MASCHI	FEMMINE	TOTALE	%
Albania	60	73	133	13,45%
Algeria	0	1	1	0,10%
Argentina	3	3	6	0,61%
Armenia	1	0	1	0,10%
Australia	1	0	1	0,10%
Austria	1	0	1	0,10%
Bangladesh	0	1	1	0,10%
Bielorussia	2	0	2	0,20%

STATO ESTERO DI CITTADINANZA	MASCHI	FEMMINE	TOTALE	%
Bosnia-Erzegovina	1	2	3	0,30%
Brasile	9	8	17	1,72%
Bulgaria	5	5	10	1,01%
Burkina Fasu	0	1	1	0,10%
Cambogia	1	0	1	0,10%
Canada	0	2	2	0,20%
Cile	1	1	2	0,20%
Cina	12	12	24	2,43%
Colombia	3	3	6	0,61%
Congo	1	4	5	0,51%
Corea del Sud	26	6	32	3,24%
Costa d'Avorio	10	12	22	2,22%
Croazia	0	1	1	0,10%
Cuba	1	3	4	0,40%
Ecuador	2	13	15	1,52%
Egitto	12	7	19	1,92%
Etiopia	0	2	2	0,20%
Ex Jugoslavia	1	0	1	0,10%
Filippine	5	1	6	0,61%
Francia	5	6	11	1,11%
Georgia	2	0	2	0,20%
Germania	5	6	11	1,11%
Ghana	6	12	18	1,82%
Giappone	16	12	28	2,83%
Grecia	0	1	1	0,10%
India	117	68	185	18,71%
Irlanda	1	0	1	0,10%
Israele	3	0	3	0,30%
Jugoslavia (Serbia-Montenegro)	13	3	16	1,62%
Libano	1	0	1	0,10%
Macedonia	6	2	8	0,81%
Madagascar	1	1	2	0,20%
Marocco	44	37	81	8,19%
Maurizio	0	1	1	0,10%
Moldavia	3	5	8	0,81%
Nicaragua	0	1	1	0,10%
Niger	1	0	1	0,10%
Nigeria	2	1	3	0,30%
Paesi Bassi	1	0	1	0,10%
Pakistan	7	1	8	0,81%
Peru'	4	16	20	2,02%
Polonia	11	1	12	1,21%
Portogallo	1	1	2	0,20%
Regno Unito	0	1	1	0,10%

STATO ESTERO DI CITTADINANZA	MASCHI	FEMMINE	TOTALE	%
Rep. Dominicana	2	2	4	0,40%
Romania	92	94	186	18,81%
Ruanda	1	1	2	0,20%
Russia	2	6	8	0,81%
Seicelle	1	0	1	0,10%
Senegal	6	0	6	0,61%
Slovacchia	0	2	2	0,20%
Slovenia	1	0	1	0,10%
Somalia	1	0	1	0,10%
Spagna	2	0	2	0,20%
Sudan	1	2	3	0,30%
Thailandia	1	0	1	0,10%
Tunisia	3	2	5	0,51%
Turchia	3	2	5	0,51%
Ucraina	5	6	11	1,11%
U.S.A.	0	3	3	0,30%
Venezuela	0	3	3	0,30%
Totale	529	460	989	

### Studenti stranieri divisi per continente



**Studenti iscritti alle  
università cremonesi**

**Anno accademico 2006/07**



## STUDENTI ISCRITTI ALLE UNIVERSITÀ CREMONESI ANNO ACCADEMICO 2006-2007

Per completare il quadro delle informazioni in tema di istruzione, si presentano i dati relativi al numero degli studenti iscritti alle università che hanno sede decentrata in provincia di Cremona.

I dati raccolti presso le sedi universitarie e qui presentati in forma elaborata, distinguono gli iscritti per facoltà, corso di studi e comune di residenza.

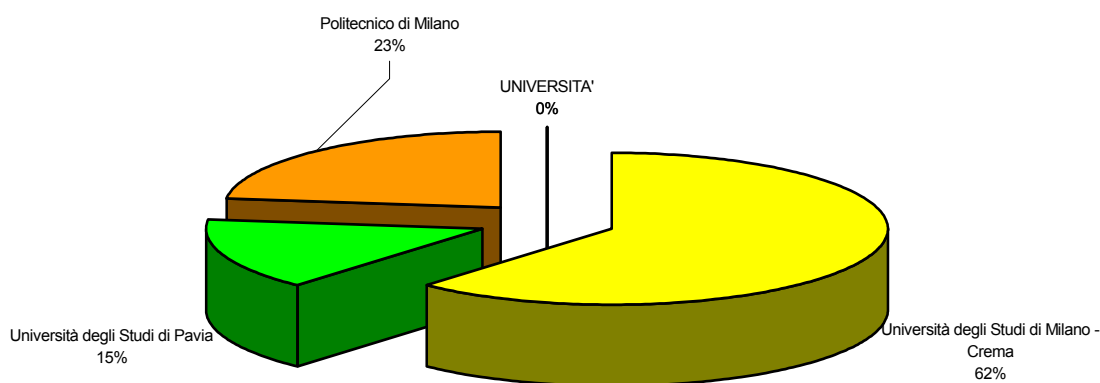
Le Università presenti nella nostra provincia sono cinque ed hanno attivato, nell'anno accademico 2006/2007, i seguenti corsi di studio.

1. **Università degli Studi di Milano** (sede di Crema) facoltà di Scienze Matematiche, Fisiche e Naturali e Facoltà di Agraria:  
corsi di laurea e di diploma universitario in “Informatica”, corsi di laurea in “Scienze e tecnologie dell’informazione”, “Sicurezza dei sistemi e delle reti informatiche”, “Tecnologie per la società dell’informazione” e “Scienze della produzione e trasformazione del latte”.
2. **Università degli Studi di Brescia** (sede di Cremona - c/o l'Azienda Istituti Ospitalieri) - facoltà di Medicina e Chirurgia:  
corsi di laurea in “Fisioterapia”, “Infermieristica”, “Assistenza sanitaria” e “Tecnico sanitario di radiologia medica” (a numero chiuso).
3. **Politecnico di Milano** (sede di Cremona) facoltà di Ingegneria:  
corsi di laurea triennale di primo livello in “Ingegneria informatica”, “Ingegneria gestionale” e “Ingegneria per l’ambiente e il territorio”.
4. **Università Cattolica del Sacro Cuore di Milano** (sede di Cremona) facoltà di Agraria ed Economia.  
Per la facoltà di agraria sono stati attivati corsi di laurea in “Scienze e tecnologie alimentari”, corsi di diploma universitario in “Tecnologie alimentari”, corsi di laurea specialistica in “Economia del sistema agro-alimentare” ed in “Economia e gestione delle imprese agro alimentari” ed un master di primo livello in "Economia del sistema agro-alimentare".  
Per la facoltà di economia un corso di laurea in “Economia aziendale”, un corso di diploma universitario in “Economia e amministrazione delle imprese” ed un master di primo livello in “Management delle PMI”.
5. **Università degli Studi di Pavia** (sede di Cremona) facoltà di Musicologia e scuola di Paleografia e filologia musicale:  
corsi di laurea in “Musicologia”, “Scienze letterarie”, “Filologia moderna” e laurea specialistica in “Musicologia”.

Gli studenti iscritti negli atenei cremonesi sono complessivamente 3.327 di cui 1.365 (il 41%) residenti in provincia di Cremona e 1.962 (il 59%) residenti in altre province. Nel dettaglio si ha:

UNIVERSITA'	RESIDENTI IN PROVINCIA	RESIDENTI FUORI PROVINCIA	TOTALE
Università degli Studi di Milano - Crema	609	1.314	1.923
Università degli Studi di Pavia	150	300	450
Politecnico di Milano	228	138	366
Università Cattolica del Sacro Cuore di Milano	174	97	271
Università degli Studi di Brescia	204	113	317
<b>Totale</b>	<b>1.365</b>	<b>1.962</b>	<b>3.327</b>

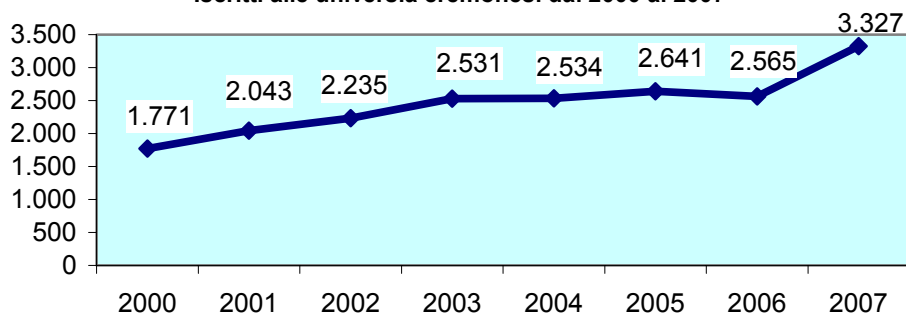
### Isritti alle università provinciali



I dati raccolti negli ultimi anni mostrano la seguente situazione:

UNIVERSITA'	2000	2001	2002	2003	2004	2005	2006	2007
Università degli Studi di Milano - Crema	542	742	853	894	954	1.095	1.099	1.923
Università degli Studi di Pavia	404	451	493	575	547	554	521	450
Politecnico di Milano	412	411	386	514	459	452	418	366
Università Cattolica del Sacro Cuore di Milano	287	285	309	325	323	290	272	271
Università degli Studi di Brescia	126	154	194	223	251	250	255	317
<b>Totale</b>	<b>1.771</b>	<b>2.043</b>	<b>2.235</b>	<b>2.531</b>	<b>2.534</b>	<b>2.641</b>	<b>2.565</b>	<b>3.327</b>

### Isritti alle università cremonesi dal 2000 al 2007



## Provenienza degli iscritti alle università cremonesi

Gli studenti residenti in provincia di Cremona frequentano in maggior parte i corsi di informatica e di ingegneria dell'Università degli Studi di Milano e del Politecnico di Milano, mentre la maggior parte degli studenti residenti fuori provincia frequenta i corsi dell'Università degli studi di Milano e dell'Università degli studi di Pavia.

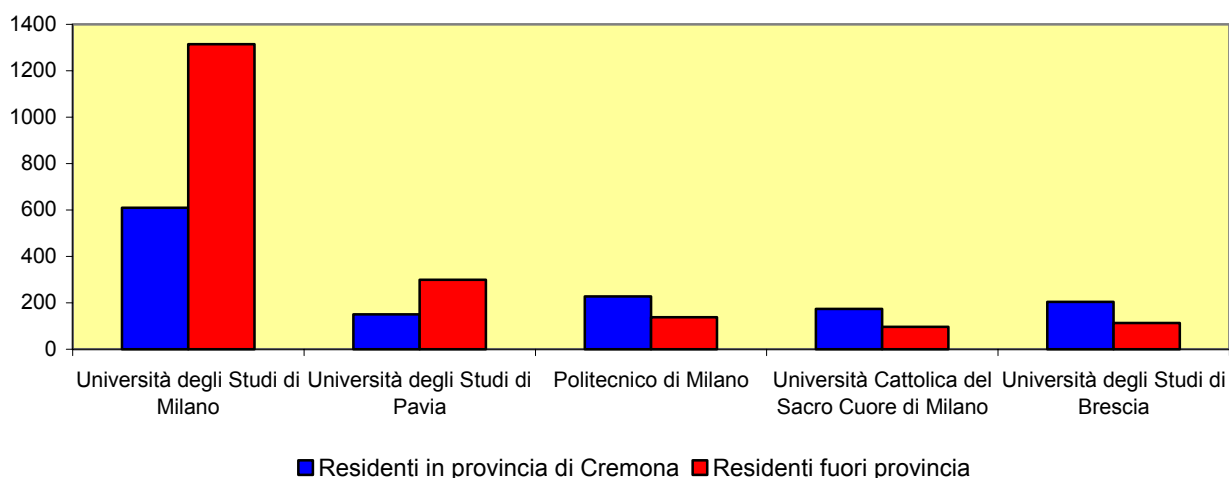
### Residenti in provincia di Cremona

UNIVERSITA'	2000	2001	2002	2003	2004	2005	2006	2007
Università degli studi di Milano – Crema	225	293	328	361	364	356	335	609
Università degli Studi di Pavia	42	54	87	134	135	147	163	150
Politecnico di Milano	237	229	221	303	275	270	265	228
Università Cattolica del Sacro Cuore di Milano	127	130	165	177	194	182	175	174
Università degli Studi di Brescia	51	73	94	118	136	135	152	204
<b>Totale</b>	<b>682</b>	<b>779</b>	<b>895</b>	<b>1.093</b>	<b>1.104</b>	<b>1.090</b>	<b>1.090</b>	<b>1.365</b>

### Residenti fuori provincia

UNIVERSITA'	2000	2001	2002	2003	2004	2005	2006	2007
Università degli studi di Milano – Crema	317	449	525	533	590	739	764	1.314
Università degli Studi di Pavia	362	397	406	441	412	407	358	300
Politecnico di Milano	175	182	165	211	184	182	153	138
Università Cattolica del Sacro Cuore di Milano	160	155	144	148	129	108	97	97
Università degli Studi di Brescia	75	81	100	105	115	115	103	113
<b>Totale</b>	<b>1.089</b>	<b>1.264</b>	<b>1.340</b>	<b>1.438</b>	<b>1.430</b>	<b>1.551</b>	<b>1.475</b>	<b>1.962</b>

### Studenti iscritti alle università provinciali A.S. 2006-07



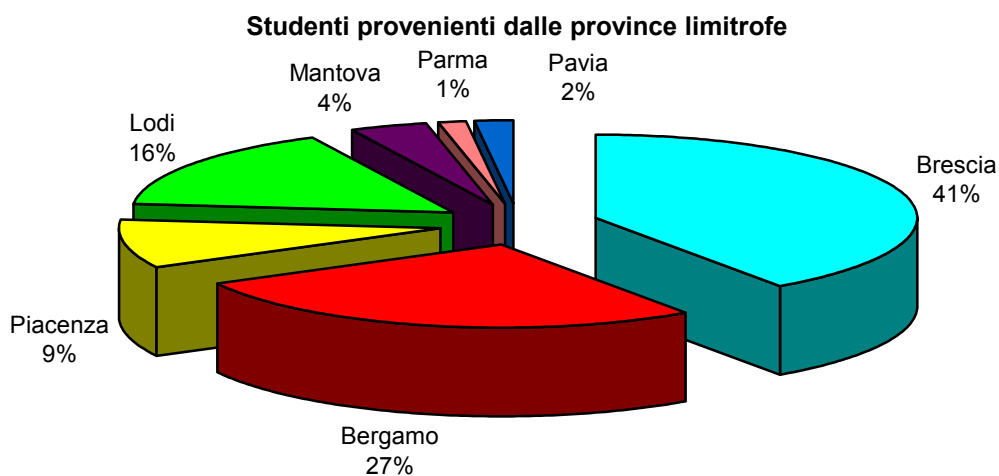
Gli studenti cremonesi che frequentano le università provinciali provengono in maggior parte dai seguenti comuni:

COMUNI	STUDENTI	%
Cremona	351	11%
Crema	230	7%
Soresina	54	2%
Castelleone	43	1%
Offanengo	41	1%
Soncino	29	1%
Catelverde	27	1%
Altri comuni	2.552	77%
<b>Totale</b>	<b>3.327</b>	<b>100%</b>

### Studenti residenti nelle province limitrofe iscritti alle università di Cremona

La tabella evidenzia la provincia di provenienza e l'università frequentata dagli studenti residenti nelle province limitrofe a quella di Cremona.

UNIVERSITA'	BS	BG	PC	LO	MN	PR	PV	TOTALE
Università degli Studi di Pavia - CR	39	18	11	10	8	3	7	96
Università degli Studi di MI - Crema	289	282	36	159	10	5	15	796
Politecnico di Milano- CR	45	2	48	13	15	7	0	130
Università Cattolica S.Cuore di MI - CR	40	3	5	2	5	1	2	58
Università degli Studi di Brescia - CR	56	11	9	7	5	0	0	88
<b>Totale</b>	<b>469</b>	<b>316</b>	<b>109</b>	<b>191</b>	<b>43</b>	<b>16</b>	<b>24</b>	<b>1.168</b>

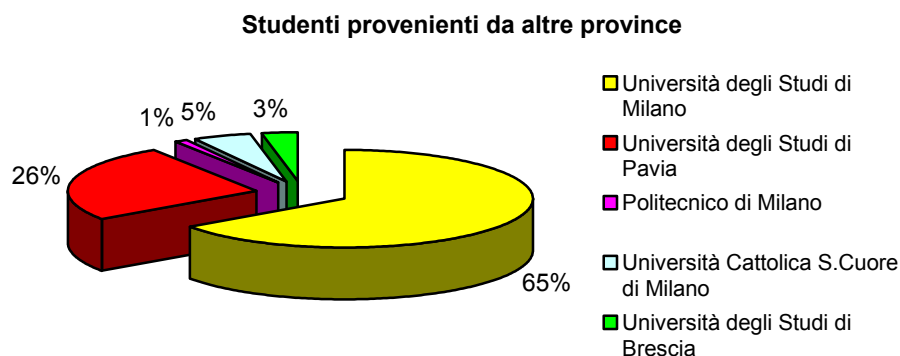


Gli studenti che provengono dalle province limitrofe sono complessivamente 1.168 e frequentano in maggior numero l'Università degli studi di Milano (796). In particolare:

- dalla provincia di **Brescia** si spostano verso la provincia di Cremona 469 studenti che frequentano, in maggior numero l'Università degli Studi di Milano (289), l'Università degli Studi di Brescia (56) e il Politecnico di Milano (45);
- dalla provincia di **Bergamo** arrivano 316 studenti, che frequentano soprattutto (282) i corsi di informatica all'Università degli Studi di Milano;
- da **Lodi** arrivano 191 ragazzi, 159 dei quali diretti a Crema all'Università degli Studi di Milano;
- da **Piacenza** ne arrivano 109 suddivisi tra le seguenti università: 48 al Politecnico di Milano e 36 all'Università degli studi di Milano.
- da **Mantova** 43, 15 dei quali frequentano il Politecnico di Milano e 10 l'Università degli Studi di Milano.
- da **Parma e Pavia**, arriva un numero esiguo di studenti: 16 da Parma e 24 da Pavia che frequentano, soprattutto, l'Università di Musicologia.

### Studenti residenti in altre province iscritti alle università di Cremona

UNIVERSITA'	PROVINCE NON LIMITROFE
Università degli Studi di MI – Crema	518
Università degli Studi di PV– Cremona	204
Politecnico di Milano - CR	8
Università Cattolica S.Cuore di MI – CR	39
Università degli Studi di Brescia – CR	25
Totale	794



Gli studenti provenienti dal resto d'Italia sono 794, per lo più iscritti all'Università degli Studi di Milano (518) ed all'Università degli studi di Pavia (204).

Il numero più rilevante proviene dalla provincia di Milano. Da qui si spostano 203 persone che frequentano in 161 l'Università degli studi di Milano ed in 37 l'Università di Musicologia.

**Corsi di formazione professionale  
in provincia di Cremona**

**Anno formativo 2007/08**

## **LA FORMAZIONE PROFESSIONALE IN PROVINCIA DI CREMONA**

Si è ritenuto opportuno completare questo volume dedicato alla frequenza scolastica provinciale integrandolo con dati relativi ai corsi di formazione professionale e all'apprendistato, approvati nel programma annuale provinciale ed organizzati presso le strutture formative, pubbliche o private.

Queste informazioni non relazionano tutta l'offerta formativa di centri e scuole pubbliche e private, ma, semplicemente, i corsi pianificati a livello provinciale e finanziati dalla Regione direttamente dalla Provincia.

Regioni e Province hanno competenza su tutte le funzioni amministrative, di progettazione e pianificazione che riguardano la formazione professionale.

La Regione Lombardia, con L.R., 19 del 5 gennaio 2000, art. 4 comma 118, ha delegato alle Province le funzioni relative a:

- individuazione dei fabbisogni formativi espressi dal territorio ;
- programmazione delle attività di formazione professionale;
- gestione dei finanziamenti;
- affidamento delle attività formative alle strutture accreditate;
- realizzazione delle iniziative di integrazione delle politiche formative e delle politiche per l'impiego con il sistema scolastico locale.

La formazione professionale svolge le seguenti funzioni:

- consente l'assolvimento del Diritto-Dovere di Istruzione e Formazione (DDIF), per 12 anni o fino al conseguimento di una qualifica professionale;
- si inserisce, in maniera integrata, nei percorsi curricolari della scuola;
- eroga la formazione necessaria all'assolvimento del Diritto-Dovere di Istruzione e Formazione per gli apprendisti;
- è inserita nei progetti di formazione integrata superiore, in collaborazione con le università e la scuola media superiore;
- promuove e organizza attività di aggiornamento, specializzazione e riqualificazione per coloro che sono già inseriti nel mondo del lavoro.

In base alla recente L.R. 19/2007, il sistema di istruzione e formazione professionale si articola in:

- a) percorsi di secondo ciclo, per l'assolvimento del diritto-dovere e dell'obbligo di istruzione, di durata triennale cui consegue una qualifica di II livello europeo, nonché di un quarto anno cui consegue una certificazione di competenza di III livello europeo;
- b) percorsi successivi al secondo ciclo, di istruzione e formazione tecnica superiore, di durata annuale, biennale o triennale, cui consegue una certificazione di competenza di IV livello europeo;
- c) quinto anno integrativo, realizzato di intesa con le università , con l'alta formazione artistica, musicale e coreutica;
- d) attività formative cui conseguono attestati di competenza riconducibili a :
  - specializzazione professionale;
  - formazione continua;
  - formazione permanente;
  - formazione abilitante.

A partire dall'anno formativo 2004/2005 e in seguito ad una revisione da parte della Regione Lombardia del sistema della formazione professionale, la Provincia si occupa prioritariamente della programmazione e del finanziamento dei corsi appartenenti all'area del Diritto Dovero di Istruzione e Formazione (DDIF) per 12 anni o fino al conseguimento di una qualifica professionale.

**Strutture formative che attivano corsi direttamente finanziati dalla Provincia di Cremona nell'area del DDIF**  
(Anno Formativo 2007/2008)

**CFP Provinciale di Cremona**

Via Cesari, 7 - CREMONA  
Tel. 0372 403411 fax 0372 458648  
e-mail: [segreteria didattica@cfpremona.it](mailto:segreteria didattica@cfpremona.it)

**CFP Provinciale di Crema**

Via Capergnanica, 8/g - CREMA  
Tel. 0373 282911 fax 0373 202938  
e-mail: [segreteria@cfprema.it](mailto:segreteria@cfprema.it)

**Fondazione Enaip Lombardia Centro Servizi Formativi di Cremona**

Via Giordano, 128 - CREMONA  
Tel. 0372 37848 – 26290 fax 0372 20529  
e-mail: [cremona@enaip.lombardia.it](mailto:cremona@enaip.lombardia.it)  
sito internet: [www.enaip.lombardia.it](http://www.enaip.lombardia.it)

**IAL Lombardia Cremona**

Via Dante, 121 - CREMONA  
Tel. 0372 36450 fax 0372 33834  
e-mail: [sede.cremona@ialombardia.it](mailto:sede.cremona@ialombardia.it)  
sito internet: [www.ialombardia.it](http://www.ialombardia.it)

**Scuola Edile Cremonese**

Via Bergamo, 280 – CREMONA  
Tel. 0372 560824 fax 0372 560933  
e-mail: [info@scuolaedilecr.it](mailto:info@scuolaedilecr.it)  
sito internet: [www.scuolaedilecr.it](http://www.scuolaedilecr.it)

**Istituto Postuniversitario Santa Chiara**

Via Formis, 3 – Casalmaggiore  
Tel. e fax 0375 201561  
e-mail: [schiara.centroterr@libero.it](mailto:schiara.centroterr@libero.it)

**ISPE**

Via Carlo Urbino, 62 – Crema  
Tel. 0373 86594 fax. 0373 257574  
e-mail: [info@scuolaispe.it](mailto:info@scuolaispe.it)



**Iscritti previsti ai corsi di formazione professionale**  
(Anno Formativo 2007/2008)

Operatore	Qualifica	Iscritti previsti			
		Tot.	di cui donne	di cui disabili	di cui extranee
Scuola Edile Cremonese	Operatore/trice edile e del territorio	95	0	4	26
	<i>Totale</i>	95	0	4	26
IAL Lombardia Cremona	Operatore/trice grafico/a	61	27	15	14
	Operatore/trice meccanico/a	54	1	8	19
	<i>Totale</i>	115	28	23	33
ISPE	Operatore/trice per le cure estetiche	60	58	2	1
	<i>Totale</i>	60	58	2	1
Istituto Post Universitario S. Chiara	Operatore/trice per le cure estetiche	58	58	3	8
	<i>Totale</i>	58	58	3	8
Fondazione Enaip Lombardia	Operatore/trice alimentare e della ristorazione	52	33	3	18
	Operatore/trice per le cure estetiche	117	114	3	13
	<i>Totale</i>	169	147	6	31
CFP provinciale di Cremona	Operatore/trice meccanico/a	63	0	8	22
	Operatore/trice alimentare e della ristorazione	68	34	7	18
	<i>Totale</i>	131	34	15	40
CFP provinciale di Crema	Operatore/trice meccanico/a	121	0	5	22
	Operatore/trice per le cure estetiche	73	72	4	4
	Operatore/trice elettrico/a e elettronico/a	56	0	1	10
	<i>Totale</i>	250	72	10	36
	<b>Totale provinciale</b>	<b>878</b>	<b>397</b>	<b>63</b>	<b>175</b>

## **L'apprendistato**

Il nuovo contratto di apprendistato, disciplinato dagli articoli 47 e seguenti del decreto legislativo n. 276 del 2003 e dalle successive circolari del Ministero del Lavoro e delle Politiche sociali n. 40 del 14/10/2004 e n. 30 del 15/07/2005, risulta essere l'unico contratto di lavoro a contenuto formativo presente nel nostro ordinamento, fatto salvo l'utilizzo del contratto di formazione e lavoro nelle pubbliche amministrazioni.

A fronte della prestazione lavorativa, il datore di lavoro si obbliga infatti a corrispondere all'apprendista non solo una controprestazione retributiva ma anche, direttamente o a mezzo di soggetti in possesso delle idonee conoscenze ed all'uopo individuati, gli insegnamenti necessari per il conseguimento di una qualifica professionale, di una qualificazione tecnico-professionale o di titoli di studio di livello secondario, universitari, o specializzazioni di alta formazione attraverso percorsi di formazione interna o esterna all'azienda.

Il nuovo apprendistato vuole essere uno strumento idoneo a costruire un reale percorso di alternanza tra formazione e lavoro. A tal fine sono state disciplinate tre diverse tipologie di apprendistato:

- 1) contratto di apprendistato per l'espletamento del diritto-dovere di istruzione e formazione (apprendisti tra i 15 e i 18 anni);
- 2) contratto di apprendistato professionalizzante per il conseguimento di una qualificazione attraverso una formazione sul lavoro e un apprendimento tecnico-professionale (apprendisti tra i 18 e i 29 anni; sono ammesse assunzioni con questa tipologia di contratto anche per i 17enni che abbiano conseguito una qualifica professionale);
- 3) contratto di apprendistato per l'acquisizione di un diploma o per percorsi di alta formazione (apprendisti tra i 18 e i 29 anni; sono ammesse assunzioni con questa tipologia di contratto anche per i 17enni che abbiano conseguito una qualifica professionale).

E', anche nel caso della nuova normativa, prevista la figura del tutor aziendale: il lavoratore che, all'interno dell'azienda, affianca l'apprendista per curare la trasmissione delle competenze necessarie all'esercizio delle attività lavorative e favorire l'integrazione tra le iniziative di formazione esterne all'azienda e quelle sul luogo di lavoro.

E' da rilevare che, continuando ad applicarsi anche la precedente disciplina prevista dalla l. 196/97 nei casi di CCNL che non hanno ancora recepito la nuova normativa, la programmazione provinciale si è caratterizzata con un'offerta di tipo integrato rivolta a tutte le categorie di apprendisti presenti nella banca dati provinciale dell'apprendistato.

## Attività formative programmate per gli apprendisti e per i loro tutor aziendali nell'anno 2006/2007

Nell'anno formativo 2006/2007 la Provincia di Cremona ha avviato e realizzato, sulla base delle assegnazioni della Regione Lombardia, una nuova programmazione di attività formative rivolte ad apprendisti:

- in DDIF (Diritto Dovere di Istruzione e Formazione);
- ex lege 196/97 (E.O. = Extra Obbligo);
- ex art. 49 d. lgs. 276/03 (Professionalizzante).

La novità introdotta nella suddetta programmazione è stata una accentuata modularizzazione dei percorsi, con un'offerta che ha coinvolto contemporaneamente le suddette tre tipologie di apprendisti.

L'attività finanziata si articola come segue:

Tab. A – Ambito di Programmazione “Cremona e Casalmaggiore”

<i>Tipologia di utenti</i>	<i>Tipologia di percorso</i>	<i>Settore/CCNL</i>	<i>Durata complessiva</i>
DDIF	Prima Annualità	Polisetoriale	120
EO, DDIF, Art. 49	Prima Annualità	Meccanica, Metallurgia	120
EO, DDIF, Art. 49	Prima Annualità	Meccanica, Metallurgia	120
EO, DDIF, Art. 49	Prima Annualità	Meccanica, Metallurgia	120
EO, DDIF, Art. 49	Prima Annualità	Polisetoriale (Industria)	40
EO, DDIF, Art. 49	Prima Annualità	Polisetoriale (Industria)	40
EO, DDIF, Art. 49	Prima Annualità	Amministrazione lavori d'ufficio	120
EO, DDIF, Art. 49	Prima Annualità	Amministrazione lavori d'ufficio	120
EO, DDIF, Art. 49	Prima Annualità	Industria Alimentare	120
EO, DDIF, Art. 49	Prima Annualità	Elettricità, Elettronica	120
EO, DDIF, Art. 49	Prima Annualità	Edilizia	120
EO, DDIF, Art. 49	Prima Annualità	Edilizia	120
EO, DDIF, Art. 49	Prima Annualità	Industria alberghiera e ristorazione	120
EO, DDIF, Art. 49	Prima Annualità	Industria alberghiera e ristorazione	120
EO, DDIF, Art. 49	Prima Annualità	Distribuzione commerciale e commercio	120
EO, DDIF, Art. 49	Prima Annualità	Acconciatura, Estetica	120
EO, DDIF, Art. 49	Tutor Aziendali	Polisetoriale	8
EO, DDIF, Art. 49	Tutor Aziendali	Polisetoriale	8
EO, DDIF, Art. 49	Tutor Aziendali	Polisetoriale	8
EO, DDIF, Art. 49	Tutor Aziendali	Polisetoriale	8

Tab. B – Ambito di Programmazione “Crema e Soresina”

<i>Tipologia di utenti</i>	<i>Tipologia di percorso</i>	<i>Settore/CCNL</i>	<i>Durata complessiva</i>
DDIF	Prima Annualità	Polisetoriale	120
EO	Seconda Annualità	Meccanica, Metallurgia	120
EO, DDIF, Art. 49	Prima Annualità	Meccanica, Metallurgia	120
EO, DDIF, Art. 49	Prima Annualità	Meccanica, Metallurgia	120
EO, DDIF, Art. 49	Prima Annualità	Meccanica, Metallurgia	120
EO, DDIF, Art. 49	Prima Annualità	Meccanica, Metallurgia	120
EO, DDIF, Art. 49	Prima Annualità	Polisetoriale (Industria)	120
EO, DDIF, Art. 49	Prima Annualità	Amministrazione lavori d'ufficio	120
EO, DDIF, Art. 49	Prima Annualità	Amministrazione lavori d'ufficio	120
EO, DDIF, Art. 49	Prima Annualità	Amministrazione lavori d'ufficio	120
EO, DDIF, Art. 49	Prima Annualità	Elettricità, Elettronica	120
EO, DDIF, Art. 49	Prima Annualità	Edilizia	120
EO, DDIF, Art. 49	Prima Annualità	Industria alberghiera e ristorazione	120
EO, DDIF, Art. 49	Prima Annualità	Distribuzione commerciale e commercio	120
EO, DDIF, Art. 49	Prima Annualità	Distribuzione commerciale e commercio	120
EO, DDIF, Art. 49	Prima Annualità	Distribuzione commerciale e commercio	120
EO, DDIF, Art. 49	Prima Annualità	Acconciatura, Estetica	120
EO, DDIF, Art. 49	Prima Annualità	Chimica	120
EO, DDIF, Art. 49	Tutor Aziendali	Polisetoriale	8
EO, DDIF, Art. 49	Tutor Aziendali	Polisetoriale	8
EO, DDIF, Art. 49	Tutor Aziendali	Polisetoriale	8
EO, DDIF, Art. 49	Tutor Aziendali	Polisetoriale	8
EO, DDIF, Art. 49	Tutor Aziendali	Polisetoriale	8

L'unità formativa da considerarsi per le suddette attività per apprendisti è il modulo della durata di 40 ore (per es. i percorsi da 120 ore si compongono di tre moduli).

I corsi per tutor aziendali previsti sono della durata di 8 ore ciascuno.

La conclusione dell'attività, sopra descritta, nel suo complesso è prevista al 30/04/2008.

## Iscritti presso i Centri per l'Impiego

Da quanto risulta dai dati campionari I.S.T.A.T. sulle forze di lavoro il **tasso di occupazione** in Provincia di Cremona dall'anno 2004 all'anno 2006 è rimasto pressoché costante passando da 64,5 a 64,1. E' cresciuto invece in Lombardia e in Italia spostandosi da 65,5 a 66,6 e da 57,4 a 58,4.

Nello stesso periodo il **tasso di disoccupazione** in Provincia di Cremona è aumentato lievemente passando da 4,3 a 4,5, contrariamente a quanto avvenuto a livello regionale e nazionale in cui si è verificato un calo da 4 a 3,7 e da 8 a 6,8.

### Tasso di occupazione e di disoccupazione nelle province lombarde dal 2004 al 2006 (ISTAT)

PROVINCE / ANNI	TASSO DI OCCUPAZIONE			TASSO DI DISOCCUPAZIONE		
	2004	2005	2006	2004	2005	2006
Bergamo	64,2	65,5	65,7	3,6	3,2	3
Brescia	64,1	63,9	64,6	3,5	4,2	3,7
Como	64,9	64,7	64,1	3,4	4,1	3,8
CREMONA	64,5	63	64,1	4,3	4,4	4,5
Lecco	64,7	65,5	66,6	2,7	3,2	3,2
Lodi	64,8	63	67,7	4,2	3,5	3,2
Mantova	67,8	66	67,1	3,2	3,9	3
Milano	66	66,7	68,1	4,6	4,2	3,9
Pavia	65,6	64,9	64,1	4,3	4,3	4,3
Sondrio	61,4	61,1	63,9	4,2	4	3,5
Varese	67,6	65,3	67,6	3,5	5,1	3,8
LOMBARDIA	65,5	65,5	66,6	4	4,1	3,7
ITALIA	57,4	57,5	58,4	8	7,7	6,8

Per quanto riguarda gli iscritti alle liste di collocamento in provincia di Cremona, si hanno a disposizione dati più dettagliati forniti dai **Centri per l'Impiego delle quattro Circoscrizioni di Cremona, Crema, Casalmaggiore e Soresina**, che vengono di seguito riportati.

### Iscritti alle liste di mobilità per circoscrizione

CIRCOSCRIZIONE	2001	2002	2003	2004	2005	2006
Cremona	224	286	288	325	425	466
Crema	519	446	480	502	662	645
Casalmaggiore	56	190	114	139	223	230
Soresina	242	86	159	156	200	221
Totale	1.041	1.008	1.041	1.122	1.510	1.562

### Lavoratori in stato di disoccupazione per classe di disoccupazione

CLASSE DI DISOCCUPAZIONE / ANNI	2004	2005	2006
<i>LAVORATORI DISOCCUPATI:</i>			
Occupati in mobilità	375	425	527
Occupati in sospensione anzianità	1.008	690	1.137
Occupati senza contratto di lavoro	27	56	44
Precari	226	317	349
Disoccupati	12.865	13.907	14.488
Totale	14.501	15.395	16.545
<i>LAVORATORI INOCCUPATI (*)</i>			
Totale	1.875	2.324	2.494
<b>TOTALE</b>	<b>16.376</b>	<b>17.719</b>	<b>19.039</b>

(\*) - Soggetti senza precedenti esperienze lavorative o con attività lavorativa o formativa in assenza di contratto di lavoro.

### Lavoratori in stato di disoccupazione per qualifica

QUALIFICA / ANNI	2004	2005	2006
Legislatori, dirigenti ed imprenditori	63	37	57
Professioni intellettuali elevata specializzazione	1.162	1.321	1.384
Professioni intermedie (tecnici)	4.193	4.262	4.312
Professioni esecutive di amministrazione e gestione	2.469	2.695	2.830
Professioni di vendita e servizi alle famiglie	1.579	1.999	2.273
Artigiani, operai specializzati e agricoltori	1.155	1.307	1.416
Conduttori impianti, di macchinari e operai d'assemblaggio	906	1.063	1.267
Personale non qualificato	4.823	5.023	5.050
Qualifica non disponibile	26	12	450
Totale	16.376	17.719	19.039

### Dichiarazioni di immediata disponibilità per classe di disoccupazione

CLASSE DI DISOCCUPAZIONE / ANNI	2004	2005	2006
<i>LAVORATORI DISOCCUPATI:</i>			
Occupati in mobilità	9	8	-
Occupati in sospensione anzianità	4	3	-
Occupati senza contratto di lavoro	1	-	-
Precari	74	93	238
Disoccupati	3.684	3.888	4.461
Totale	3.772	3.992	4.699
Lavoratori inoccupati (*)	1.200	1.208	900
Totale	4.972	5.200	5.599

(\*) - Soggetti senza precedenti esperienze lavorative o con attività lavorativa o formativa in assenza di contratto di lavoro.

### Dichiarazioni di immediata disponibilità per qualifica

QUALIFICA / ANNI	2004	2005	2006
Legislatori, dirigenti ed imprenditori	16	11	24
Professioni intellettuali elevata specializzazione	419	438	385
Professioni intermedie (tecnici)	1.179	1.197	1.148
Professioni esecutive di amministrazione e gestione	649	695	788
Professioni di vendita e servizi alle famiglie	583	736	861
Artigiani, operai specializzati e agricoltori	535	492	470
Conduttori impianti, di macchinari e operai d'assemblaggio	340	401	458
Personale non qualificato	1.245	1.230	1.045
Qualifica non disponibile	6	-	420
<b>Totale</b>	<b>4.972</b>	<b>5.200</b>	<b>5.599</b>

### Lavoratori in stato di disoccupazione per classe di disoccupazione e classe d'età - Anno 2006

CLASSE DI DISOCCUPAZIONE	Da 15 a 18 anni	Da 19 a 25 anni	Da 26 a 29 anni	Altri	Totale
<b>LAVORATORI DISOCCUPATI:</b>					
Occupati in mobilità	-	22	-	505	527
Occupati in sospensione anzianità	2	202	5	928	1.137
Occupati senza contratto di lavoro	-	2	-	42	44
Precari	1	50	2	296	349
Disoccupati	31	1.628	37	12.792	14.488
<b>Totale</b>	<b>34</b>	<b>1.904</b>	<b>44</b>	<b>14.563</b>	<b>16.545</b>
<b>LAVORATORI INOCCUPATI (*)</b>	<b>145</b>	<b>860</b>	<b>16</b>	<b>1.473</b>	<b>2.494</b>
<b>TOTALE</b>	<b>179</b>	<b>2.764</b>	<b>60</b>	<b>16.036</b>	<b>19.039</b>

(\*) - Soggetti senza precedenti esperienze lavorative o con attività lavorativa o formativa in assenza di contratto di lavoro.

### Dichiarazioni di immediata disponibilità per classe di disoccupazione e classe d'età - Anno 2006

CLASSE DI DISOCCUPAZIONE	Da 15 a 18 anni	Da 19 a 25 anni	Da 26 a 29 anni	Altri	Totale
Occupati in mobilità	-	-	-	-	-
Occupati in sospensione anzianità	-	-	-	-	-
Occupati senza contratto di lavoro	-	-	-	-	-
Precari	-	46	3	189	238
Disoccupati	40	920	48	3.453	4.461
<b>Totale lavoratori disoccupati</b>	<b>40</b>	<b>966</b>	<b>51</b>	<b>3.642</b>	<b>4.699</b>
<b>Lavoratori inoccupati (*)</b>	<b>157</b>	<b>524</b>	<b>19</b>	<b>200</b>	<b>900</b>
<b>TOTALE</b>	<b>197</b>	<b>1.490</b>	<b>70</b>	<b>3.842</b>	<b>5.599</b>

(\*) - Soggetti senza precedenti esperienze lavorative o con attività lavorativa o formativa in assenza di contratto di lavoro.

### Lavoratori extracomunitari in stato di disoccupazione per titolo di studio

TITOLO DI STUDIO	2006
00 - Titolo non specificato	961
10 - Fino a scuola secondaria di 1° grado (scuola media)	1.482
20 - Formazione professionale di base	5
30 - Istruzione professionale triennale	10
40 - Diploma di istituto professionale	8
41 - Diploma di istituto tecnico	28
42 - Diploma di istituto artistico	1
43 - Diploma di liceo	17
50 - Diploma universitario (vecchio ordinamento)	3
5N - Laurea 1° livello (nuovo ordinamento)	2
60 - Laurea (vecchio ordinamento)	15
6A - Alta formazione artistica e musicale	1
6N - Laurea 2° livello (nuovo ordinamento)	2
72 - Master universitario	-
<b>Totale</b>	<b>2.535</b>

### Lavoratori extracomunitari in stato di disoccupazione per qualifica

QUALIFICA / ANNI	2003	2004	2005	2006
Legislatori, dirigenti ed imprenditori	6	6	1	0
Professioni intellettuali elevata specializzazione	11	29	39	37
Professioni intermedie (tecnici)	33	55	52	63
Professioni esecutive di amministrazione e gestione	37	98	150	153
Professioni di vendita e servizi alle famiglie	71	193	320	335
Artigiani, operai specializzati e agricoltori	100	154	229	242
Conduttori impianti, di macchinari e operai d'assemblaggio	57	79	125	150
Personale non qualificato	1.564	1.550	1.619	1.462
Qualifica non disponibile	5	2	1	93
<b>Totale</b>	<b>1.884</b>	<b>2.166</b>	<b>2.536</b>	<b>2.535</b>

### Lavoratori extracomunitari in stato di disoccupazione per classe d'età

CLASSE D'ETA' / ANNI	2003	2004	2005	2006
Adolescenti da 15 a 18 anni	33	50	57	30
Giovani da 19 a 25 anni	302	314	360	386
Giovani da 26 a 29 anni (con laurea)	2	0	0	5
Altri	1.547	1.802	2.119	2.114
<b>Totale</b>	<b>1.884</b>	<b>2.166</b>	<b>2.536</b>	<b>2.535</b>



### Lavoratori extracomunitari in stato di disoccupazione per cittadinanza

PAESE DI PROVENIENZA	2004	2005	2006
Marocco	465	525	625
Romania	217	300	no EX
India	261	278	313
Albania	236	261	302
Tunisia	120	134	144
Nigeria	89	98	111
Senegal	82	91	84
Costa d'Avorio	86	88	103
Jugoslavia	80	87	108
Cina	41	64	61
Egitto	44	61	74
Ghana	50	50	55
Perù	32	40	53
Algeria	32	38	41
Ucraina	25	38	50
Brasile	29	30	34
Sri Lanka	20	24	31
Altri paesi	257	329	346
<b>Totale</b>	<b>2.166</b>	<b>2.536</b>	<b>2.535</b>

### Avviamenti e cessazioni per sezione di attività economica

SEZIONE DI ATTIVITÀ ECONOMICA	2004	2005	2006
<b>AVVIAMENTI</b>			
Agricoltura, caccia e silvicoltura	3.152	3.316	2.996
Pesca, piscicoltura e servizi connessi	0	0	0
Estrazione di minerali	26	18	26
Attività manifatturiere	12.724	11.824	6.278
Produzione e distribuzione di energia elettrica, gas e acqua	116	535	98
Costruzioni	3.188	2.969	2.500
Commercio all'ingrosso e al dettaglio; riparazione di autoveicoli, ecc.	4.165	3.366	2.907
Alberghi e ristoranti	2.868	2.460	1.854
Trasporti, magazzinaggio e comunicazioni	2.127	2.696	2.052
Intermediazione monetaria e finanziaria	643	381	233
Attività immobiliari, noleggio, informatica, ricerca, altre attività	3.400	3.783	10.768
Pubblica amministrazione e difesa; assicurazione sociale obbligatoria	1.206	815	592
Istruzione	572	699	820
Sanità e altri servizi sociali	1.384	1.360	1.272
Altri servizi pubblici, sociali e personali	2.676	2.051	1.355
Servizi domestici presso famiglie e convivenze	112	345	385

SEZIONE DI ATTIVITÀ ECONOMICA	2004	2005	2006
Altri e non determinato	3.287	1.184	267
<b>Totale</b>	<b>41.646</b>	<b>37.802</b>	<b>34.403</b>
<b>CESSAZIONI</b>			
Agricoltura, caccia e silvicoltura	2.939	2.875	2.763
Pesca, piscicoltura e servizi connessi	1	-	-
Estrazione di minerali	22	31	12
Attività manifatturiere	9.777	9.719	5.390
Produzione e distribuzione di energia elettrica, gas e acqua	66	111	46
Costruzioni	2.639	2.622	2.169
Commercio all'ingrosso e al dettaglio; riparazione di autoveicoli, ecc.	2.954	2.804	2.254
Alberghi e ristoranti	2.490	2.324	1.459
Trasporti, magazzinaggio e comunicazioni	2.018	2.200	1.985
Intermediazione monetaria e finanziaria	444	340	109
Attività immobiliari, noleggio, informatica, ricerca, altre attività	5.458	6.160	10.725
Pubblica amministrazione e difesa; assicurazione sociale obbligatoria	893	758	415
Istruzione	546	772	517
Sanità e altri servizi sociali	1.066	1.114	982
Altri servizi pubblici, sociali e personali	2.403	1.983	1.314
Servizi domestici presso famiglie e convivenze	29	154	160
Altri e non determinato	3.140	1.141	281
<b>Totale</b>	<b>36.885</b>	<b>35.108</b>	<b>30.581</b>
<b>SALDO</b>			
Agricoltura, caccia e silvicoltura	+213	+441	+233
Pesca, piscicoltura e servizi connessi	-1	-	-
Estrazione di minerali	+4	-13	+14
Attività manifatturiere	+2.947	+2.105	+888
Produzione e distribuzione di energia elettrica, gas e acqua	+50	+424	+52
Costruzioni	+549	+347	+331
Commercio all'ingrosso e al dettaglio; riparazione di autoveicoli, ecc.	+1.211	+562	+653
Alberghi e ristoranti	+378	+136	+395
Trasporti, magazzinaggio e comunicazioni	+109	+496	+67
Intermediazione monetaria e finanziaria	+199	+41	+124
Attività immobiliari, noleggio, informatica, ricerca, altre attività	-2.058	-2.377	+43
Pubblica amministrazione e difesa; assicurazione sociale obbligatoria	+313	+57	+177
Istruzione	+26	-73	+303
Sanità e altri servizi sociali	+318	+246	+290
Altri servizi pubblici, sociali e personali	+273	+68	+41
Servizi domestici presso famiglie e convivenze	+83	+191	+225
Altri e non determinato	+147	+43	-14
<b>Totale</b>	<b>+4.761</b>	<b>+2.694</b>	<b>+3.822</b>

### Avviamenti e cessazioni per qualifica

QUALIFICA	2003	2004	2005	2006
<b>AVVIAMENTI</b>				
Legislatori, dirigenti ed imprenditori	102	81	92	55
Professioni intellettuali elevata specializzazione	866	1.027	806	597
Professioni intermedie (tecnici)	2.872	3.293	3.197	2.194
Professioni esecutive di amministrazione e gestione	3.076	3.942	3.119	3.237
Professioni di vendita e servizi alle famiglie	5.369	6.576	5.807	6.192
Artigiani, operai specializzati e agricoltori	4.842	4.563	3.890	4.542
Conduttori impianti, di macchinari e operai d'assemblaggio	3.976	3.808	3.879	3.509
Personale non qualificato	15.703	18.062	16.626	13.909
Qualifica non disponibile	54	294	386	168
<b>Totale</b>	<b>36.860</b>	<b>41.646</b>	<b>37.802</b>	<b>34.403</b>
<b>CESSAZIONI</b>				
Legislatori, dirigenti ed imprenditori	141	89	56	52
Professioni intellettuali elevata specializzazione	792	1.054	761	347
Professioni intermedie (tecnici)	2.553	2.695	2.733	1.829
Professioni esecutive di amministrazione e gestione	2.652	3.020	2.845	2.455
Professioni di vendita e servizi alle famiglie	4.787	5.561	5.283	4.837
Artigiani, operai specializzati e agricoltori	4.296	4.279	3.632	3.989
Conduttori impianti, di macchinari e operai d'assemblaggio	3.919	3.528	3.591	3.339
Personale non qualificato	14.302	16.585	16.120	13.616
Qualifica non disponibile	84	74	87	117
<b>Totale</b>	<b>33.526</b>	<b>36.885</b>	<b>35.108</b>	<b>30.581</b>
<b>SALDO</b>				
Legislatori, dirigenti ed imprenditori	-39	-8	+36	+3
Professioni intellettuali elevata specializzazione	+74	-27	+45	+250
Professioni intermedie (tecnici)	+319	+598	+464	+365
Professioni esecutive di amministrazione e gestione	+424	+922	+274	+782
Professioni di vendita e servizi alle famiglie	+582	+1.015	+524	+1.355
Artigiani, operai specializzati e agricoltori	+546	+284	+258	+553
Conduttori impianti, di macchinari e operai d'assemblaggio	+57	+280	+288	+170
Personale non qualificato	+1.401	+1.477	+506	+293
Qualifica non disponibile	-30	+220	+299	+51
<b>Totale</b>	<b>+3.334</b>	<b>+4.761</b>	<b>+2.694</b>	<b>+3.822</b>

### Avviamenti per tipologia

TIPOLOGIA DI AVVIAMENTO	2003	2004	2005	2006
Comunicazione di assunzione	27.172	30.397	27.532	25.320
Assunzione interinale	6.589	7.113	6.616	7.927
Lavoro non subordinato	3.099	4.136	3.654	1.156
<b>Totale</b>	<b>36.860</b>	<b>41.646</b>	<b>37.802</b>	<b>34.403</b>

*A cura di:*  
Michela Dusi

*Finito di stampare*  
*nel mese di dicembre 2006*