



PROVINCIA DI CREMONA
UFFICIO STATISTICA
SISTEMA STATISTICO NAZIONALE

LA POPOLAZIONE SCOLASTICA
IN PROVINCIA DI CREMONA
ANNO 2003 - 2004

Tutti i dati statistici provinciali sono consultabili anche on - line
sul sito della Provincia: www.provincia.cremona.it
e-mail: statistica@provincia.cremona.it



Provincia di Cremona

Le informazioni statistiche sono, ormai, un'esigenza di tutta la società e un patrimonio capace di rendere un servizio reale all'insieme dei cittadini. Negli ultimi anni la conoscenza quantitativa dei fenomeni è divenuta una necessità improrogabile dell'azione politica, è elemento di chiarezza, funzionale alla creazione di un linguaggio comune tra amministratori e parti sociali, sulla base del quale confrontarsi e valutare la situazione attuale, prefigurando scenari il più possibile condivisi da tutti gli attori che, a diverso titolo, partecipano alla costruzione del futuro di una comunità.

Il tema della scuola, del suo rapporto con i ragazzi, le famiglie e la società è centrale per il nostro futuro. Tanto più che le profonde modificazioni che hanno interessato il mondo della formazione, inteso in senso lato, impongono la massima attenzione allo studio del fenomeno.

L'obiettivo che ci deve muovere è costruire un sistema scuola interessante ed utile per le nuove generazioni e potremo farlo al meglio solo se sapremo leggere rapidamente le esigenze dei bambini e dei giovani. Appare evidente che la società contemporanea esige più cultura e, conseguentemente, diventa necessario investire, quantitativamente e qualitativamente, sulle "risorse umane" e sui sistemi di istruzione e formazione: scuola, università, formazione professionale di primo e secondo livello, ma anche sulle politiche di orientamento e inserimento lavorativo.

Il rapporto statistico è, allora, strumento privilegiato per fotografare la situazione scolastica del nostro territorio provinciale. Con questa indagine si è voluto presentare una analisi ad ampio raggio della scuola cremonese, capace di riassumere i dati caratterizzanti ogni realtà didattica.

La ricerca e l'elaborazione dell'ufficio statistica è stata possibile grazie alla collaborazione dell'Ufficio Scolastico Provinciale di Cremona, che ha gentilmente consentito l'accesso alla banca dati del Ministero dell'Istruzione, Università e Ricerca; dei Dirigenti scolastici delle scuole d'istruzione secondaria di 2° e dei Rettori delle Università cremonesi, che hanno fornito i dati relativi alla provenienza degli iscritti, nonché degli uffici provinciali del settore istruzione - lavoro - formazione professionale e del servizio cartografico. A tutti loro va, oltre che al personale dell'ufficio statistica provinciale, il nostro ringraziamento.

Anna Maria Rozza

Assessore Servizi ai Cittadini - Statistica

On. Giuseppe Torchio

Presidente della Provincia

SOMMARIO

PARTE PRIMA

SCUOLE DELL'INFANZIA, SCUOLE DI ISTRUZIONE PRIMARIA, SCUOLE DI ISTRUZIONE SECONDARIA DI PRIMO E SECONDO GRADO STATALI E NON STATALI DELLA PROVINCIA DI CREMONA

Localizzazione delle scuole provinciali: carta topografica	pag. 5
Scuole dell'infanzia statali e non statali	pag. 6
Scuole di istruzione primaria statali e paritarie	pag. 12
Scuole di istruzione secondaria di primo grado statali e paritarie	pag. 16
Scuole di istruzione secondaria di secondo grado statali e paritarie	pag. 18
Università	pag. 19
Scuole dell'infanzia: analisi statistica	pag. 20
Scuole di istruzione primaria: analisi statistica	pag. 27
Scuole di istruzione secondaria di primo grado: analisi statistica	pag. 34
Scuola di istruzione secondaria di secondo grado: analisi statistica	pag. 40
Provenienza degli iscritti nelle Istituti d'istruzione secondaria di secondo grado	pag. 46

PARTE SECONDA

STUDENTI ISCRITTI ALLE UNIVERSITA' CREMONESI

Studenti iscritti alle università cremonesi	pag. 52
Studenti cremonesi iscritti alle università di Cremona	pag. 55
Studenti residenti in altre province iscritti alle università di Cremona	pag. 56

PARTE TERZA

CORSI DI FORMAZIONE PROFESSIONALE IN PROVINCIA DI CREMONA

La Formazione Professionale in provincia di Cremona	pag. 58
Strutture formative che attivano corsi direttamente finanziati dalla Provincia	pag. 59
Isritti previsti ai corsi di Formazione Professionale	pag. 61
L'apprendistato	pag. 62
Isritti presso i Centri per l'Impiego	pag. 64

**SCUOLE DELL'INFANZIA,
SCUOLE DI ISTRUZIONE PRIMARIA,
SCUOLE DI ISTRUZIONE SECONDARIA
DI PRIMO E SECONDO GRADO,
STATALI E NON STATALI
DELLA PROVINCIA DI CREMONA**

Anno scolastico 2003/2004

SCUOLE DELL'INFANZIA STATALI E NON STATALI

<i>DENOMINAZIONE</i>	<i>INDIRIZZO</i>	<i>COMUNE</i>
SCUOLA DELL'INFANZIA STATALE	VIA ACQUANEGRA, 2 (FENGO)	ACQUANEGRA CREMONESE
SCUOLA DELL'INFANZIA STATALE	VIA MARCONI, 6	AGNADELLO
SCUOLA DELL'INFANZIA STATALE	VIA OBERDAN	ANNICCO
SCUOLA DELL'INFANZIA COMUNALE "De' Magistris"	VIA IV NOVEMBRE, 7	BAGNOLO CREMASCO
SCUOLA DELL'INFANZIA STATALE	VIA ROMA, 16	BONEMERSE
SCUOLA DELL'INFANZIA STATALE	VIA S. MARIA, 10	CALVATONE
SCUOLA DELL'INFANZIA STATALE	VIA ROMA, 46	CAMISANO
SCUOLA DELL'INFANZIA STATALE	VIA PONTE RINO, 1	CAMPAGNOLA CREMASCA
SCUOLA DELL'INFANZIA PARITARI "Canossa"	VIA S. MARTINO, 5	CAPERGNANICA
SCUOLA DELL'INFANZIA PARITARIA "Assandri"	VIA CARAVAGGIO, 8	CAPRALBA
SCUOLA DELL'INFANZIA STATALE	VIA PODESTA', 33	CASALBUTTANO ED UNITI
SCUOLA DELL'INFANZIA STATALE	VIA EUROPA, 7	CASALE CREMASCO-VIDOLASCO
SCUOLA DELL'INFANZIA STATALE	VIA PAOLO RAGAZZI, 7	CASALETTO CEREDANO
SCUOLA DELL'INFANZIA STATALE	MELOTTA	CASALETTO DI SOPRA
SCUOLA DELL'INFANZIA STATALE "Monumento ai caduti"	VIA ROMA	CASALETTO VAPRIO
SCUOLA DELL'INFANZIA STATALE	CAPPELLA	CASALMAGGIORE
SCUOLA DELL'INFANZIA STATALE	RONCADELLO	CASALMAGGIORE
SCUOLA DELL'INFANZIA STATALE	P.ZZA S. MARTINO E SOLFERINO	CASALMAGGIORE
SCUOLA DELL'INFANZIA STATALE	VICOMOSCANO	CASALMAGGIORE
SCUOLA DELL'INFANZIA PARITARIA "Maria bambina"	VICOBELLIGNANO	CASALMAGGIORE
SCUOLA DELL'INFANZIA PARITARIA "S. Giuseppe"	VIA GUERRAZZI, 54	CASALMAGGIORE
SCUOLA DELL'INFANZIA STATALE	VIA IV NOVEMBRE, 8	CASALMORANO
SCUOLA DELL'INFANZIA COMUNALE "Aporti"	VIA XXV APRILE	CASTEL DIDONE
SCUOLA DELL'INFANZIA STATALE	P.ZZA TRIESTE, 5	CASTELLEONE
SCUOLA DELL'INFANZIA PARITARIA "Canossa"	P.ZZA TRAFURINI	CASTELLEONE
SCUOLA DELL'INFANZIA STATALE	COSTA S. ABRAMO	CASTELVERDE

<i>DENOMINAZIONE</i>	<i>INDIRIZZO</i>	<i>COMUNE</i>
SCUOLA DELL'INFANZIA STATALE	S. MARTINO IN BELISETO	CASTELVERDE
SCUOLA DELL'INFANZIA PARITARIA "Mons. Cardinali"	VIA MONS. GARDINALI, 15	CASTELVERDE
SCUOLA DELL'INFANZIA STATALE	VIA S. GIORGIO, 26	CHIEVE
SCUOLA DELL'INFANZIA STATALE	VIA RODANO	CINGIA DE' BOTTI
SCUOLA DELL'INFANZIA STATALE	VIA VITTORIO VENETO	CORTE DE' CORTESI CON CIGN.
SCUOLA DELL'INFANZIA STATALE "Aporti"	VIA DE GASPERI, 3	CORTE DE' FRATI
SCUOLA DELL'INFANZIA PARITARIA	VIA RUBBIANO, 1	CREDERA RUBBIANO
SCUOLA DELL'INFANZIA STATALE	SABBIONI	CREMA
SCUOLA DELL'INFANZIA STATALE	VIA BRAGUTI	CREMA
SCUOLA DELL'INFANZIA STATALE "Montanara"	Quartiere CREMA NUOVA	CREMA
SCUOLA DELL'INFANZIA STATALE	CASTELNUOVO	CREMA
SCUOLA DELL'INFANZIA PARITARIA "Pio ricordo"	VIA BERGAMO, 7	CREMA
SCUOLA DELL'INFANZIA PARITARIA "Ancelle della carità"	VIA BOTTESINI, 25	CREMA
SCUOLA DELL'INFANZIA COMUNALE "Casa dei bambini"	VIA BOTTESINI, 8	CREMA
SCUOLA DELL'INFANZIA PARITARIA "Pia casa provvidenza"	VIA C. URBINO, 23	CREMA
SCUOLA DELL'INFANZIA PARITARIA "Canossa"	VIA MATTEOTTI, 45	CREMA
SCUOLA DELL'INFANZIA PARITARIA "Ombriano"	VIA PANDINO, 15	CREMA
SCUOLA DELL'INFANZIA PARITARIA "S. Bernardino"	VIA XI FEBBRAIO, 11	CREMA
SCUOLA DELL'INFANZIA STATALE	VIA BERENZI, 2	CREMONA
SCUOLA DELL'INFANZIA STATALE	VIA F.LLI D'ITALIA	CREMONA
SCUOLA DELL'INFANZIA STATALE	VIA S. FELICE, 18	CREMONA
SCUOLA DELL'INFANZIA STATALE	VIA ABBADIA	CREMONA
SCUOLA DELL'INFANZIA STATALE "S. Ambrogio"	VIA F. FILZI, 122	CREMONA
SCUOLA DELL'INFANZIA STATALE "S. Caterina"	VIA MENTANA, 2	CREMONA
SCUOLA DELL'INFANZIA PARITARIA "Aporti"	VIA APORTI, 5	CREMONA
SCUOLA DELL'INFANZIA PARITARIA "Martiri della libertà"	VIA DEI CLASSICI, 7	CREMONA
SCUOLA DELL'INFANZIA PARITARIA "Sacro cuore"	VIA G. DA CREMONA, 19	CREMONA
SCUOLA DELL'INFANZIA PARITARIA "Castello"	VIA GARIBOTTI, 20	CREMONA

<i>DENOMINAZIONE</i>	<i>INDIRIZZO</i>	<i>COMUNE</i>
SCUOLA DELL'INFANZIA PARITARIA "S. Dorotea"	VIA MANZONI, 39	CREMONA
SCUOLA DELL'INFANZIA PARITARIA "Zucchi"	VIA R. MANNA, 22	CREMONA
SCUOLA DELL'INFANZIA PARITARIA "Lacchini"	VIA ROMANINO, 1	CREMONA
SCUOLA DELL'INFANZIA PARITARIA "Martini"	VIA S. ANTONIO DEL FUOCO	CREMONA
SCUOLA DELL'INFANZIA PARITARIA "Gallina"	VIA S. BERNARDO, 3	CREMONA
SCUOLA DELL'INFANZIA PARITARIA "Maria Immacolata"	VIA S. FRANCESCO D'ASSISI, 1/C	CREMONA
SCUOLA DELL'INFANZIA PARITARIA "S.Giorgio"	VIA S. MARIA IN BETLEM, 36	CREMONA
SCUOLA DELL'INFANZIA PARITARIA "Istituto s. Angelo"	VIA SABOTINO, 4	CREMONA
SCUOLA DELL'INFANZIA PARITARIA "Agazzi"	VIA TICINO, 26	CREMONA
SCUOLA DELL'INFANZIA PARITARIA "Sacra famiglia"	VIA XI FEBBRAIO, 78	CREMONA
SCUOLA DELL'INFANZIA STATALE	FRAZ. RONCADELLO	DOVERA
SCUOLA DELL'INFANZIA PARITARIA "Bonilli"	VIA FARINOLI, 6 - FRAZ. POSTINO	DOVERA
SCUOLA DELL'INFANZIA PARITARIA "P. Accinasio"	VIA FOLLA,, 1	DOVERA
SCUOLA DELL'INFANZIA STATALE	VIA BATTISTI, 10	FIESCO
SCUOLA DELL'INFANZIA STATALE	VIA ROMA	FORMIGARA
SCUOLA DELL'INFANZIA COMUNALE "Landini"	VIA MATTEOTTI	GABBIONETA-BINANUOVA
SCUOLA DELL'INFANZIA STATALE	FRAZ. S. MARINO - VIA LONATI	GADESCO-PIEVE DELMONA
SCUOLA DELL'INFANZIA STATALE	VIA LEVANTINA, 2	GENIVOLTA
SCUOLA DELL'INFANZIA STATALE	VIA ROMA, 14	GERRE DE' CAPRIOLI
SCUOLA DELL'INFANZIA STATALE "Don A. Bernabè"	VIA CIVARDI, 17	GOMBITO
SCUOLA DELL'INFANZIA STATALE	VIA CATTANEO, 4	GRONTARDO
SCUOLA DELL'INFANZIA STATALE	VIA CABRINI, 21	GRUMELLO CREMONESE ED UNITI
SCUOLA DELL'INFANZIA STATALE	VIA MAZZINI	GUSSOLA
SCUOLA DELL'INFANZIA PARITARIA "Monumento ai caduti"	P.ZZA COMASCHI, 1	GUSSOLA
SCUOLA DELL'INFANZIA COMUNALE	VIA S. BIAGIO, 19	IZANO
SCUOLA DELL'INFANZIA STATALE	VIA UGO FOSCOLO, 1	MADIGNANO
SCUOLA DELL'INFANZIA STATALE	VIA STRADIVARI, 2	MALAGNINO
SCUOLA DELL'INFANZIA COMUNALE	VIA CAVOUR, 9	MARTIGNANA PO

<i>DENOMINAZIONE</i>	<i>INDIRIZZO</i>	<i>COMUNE</i>
SCUOLA DELL'INFANZIA STATALE	VIA ROMA, 5	MONTE CREMASCO
SCUOLA DELL'INFANZIA PARITARIA "L. Benvenuti"	VIA MARCONI, 12	MONTODINE
SCUOLA DELL'INFANZIA PARITARIA "A. Caprotti"	VIA CAPROTTI, 12	MOSCAZZANO
SCUOLA DELL'INFANZIA STATALE	VIA DANTE, 5	MOTTA BALUFFI
SCUOLA DELL'INFANZIA STATALE	VIA DON LUPO STANGHELLINI	OFFANENGO
SCUOLA DELL'INFANZIA PARITARIA "Regina Elena"	VIA CONTI, 25	OFFANENGO
SCUOLA DELL'INFANZIA STATALE	VIA XXV APRILE, 10	OLMENETA
SCUOLA DELL'INFANZIA STATALE	VIA MAZZINI, 1	OSTIANO
SCUOLA DELL'INFANZIA STATALE	VIA PONCHIELLI	PADERNO PONCHIELLI
SCUOLA DELL'INFANZIA STATALE "Maria Montessori"	CASCINE GANDINI	PALAZZO PIGNANO
SCUOLA DELL'INFANZIA PRIVATA	VIA U. FOSCOLO, 12 - SCANANBUE	PALAZZO PIGNANO
SCUOLA DELL'INFANZIA STATALE	FRAZ. NOSADELLO	PANDINO
SCUOLA DELL'INFANZIA PARITARIA "Galleri Gamonti"	VIA MILANO, 42	PANDINO
SCUOLA DELL'INFANZIA STATALE	VIA OSTIANO, 44	PERSICO DOSIMO
SCUOLA DELL'INFANZIA STATALE	FRAZ. PIEVE TERZAGNI	PESCAROLO ED UNITI
SCUOLA DELL'INFANZIA STATALE	VIA DELLE BARRICATE	PESSINA CREMONESE
SCUOLA DELL'INFANZIA STATALE	VIA MAZZINI	PIADENA
SCUOLA DELL'INFANZIA STATALE	VIA DELLA CHIESA, 26	PIANENGO
SCUOLA DELL'INFANZIA STATALE	P.ZA ROMA, 10	PIERANICA
SCUOLA DELL'INFANZIA STATALE	VIA QUAINI	PIEVE D'OLMI
SCUOLA DELL'INFANZIA STATALE	VIA PATRIOTI, 25	PIEVE SAN GIACOMO
SCUOLA DELL'INFANZIA STATALE	VIA ROSSINI	PIZZIGHETTONE
SCUOLA DELL'INFANZIA STATALE	FRAZ. ROGGIONE	PIZZIGHETTONE
SCUOLA DELL'INFANZIA COMUNALE	VIA SORESINA - REGONA	PIZZIGHETTONE
SCUOLA DELL'INFANZIA STATALE	VIA DE GASPERI	POZZAGLIO ED UNITI
SCUOLA DELL'INFANZIA STATALE	VIA BREDE	QUINTANO
SCUOLA DELL'INFANZIA STATALE	VIA PAPA GIOVANNI XXIII	RICENGO
SCUOLA DELL'INFANZIA STATALE	CAPITANI DI RIVOLTELLA	RIPALTA ARPINA

<i>DENOMINAZIONE</i>	<i>INDIRIZZO</i>	<i>COMUNE</i>
SCUOLA DELL'INFANZIA PARITARIA "M. Savoia"	VIA BORGHETTO, 10	RIPALTA CREMASCA
SCUOLA DELL'INFANZIA PARITARIA	VIA LIBERTA', 14 – BOLZONE	RIPALTA CREMASCA
SCUOLA DELL'INFANZIA STATALE	VIA PAPA GIOVANNI XXIII	RIVAROLO DEL RE ED UNITI
SCUOLA DELL'INFANZIA PARITARIA	VIA PORTA ROCCA, 34	RIVOLTA D'ADDA
SCUOLA DELL'INFANZIA STATALE "Gambazzi Cremonesi"	VIA MANZONI, 1	ROBECCO D'OGLIO
SCUOLA DELL'INFANZIA STATALE	VIA VEZZOLI, 12	ROMANENGO
SCUOLA DELL'INFANZIA STATALE	VIA SCUOLA DELL'INFANZIA	SALVIROLA
SCUOLA DELL'INFANZIA STATALE	VIA VISMARA, 27	SAN BASSANO
SCUOLA DELL'INFANZIA STATALE	VIA XXV APRILE, 8	SAN DANIELE PO
SCUOLA DELL'INFANZIA STATALE	VIA G. BARNI, 17	SAN GIOVANNI IN CROCE
SCUOLA DELL'INFANZIA STATALE	VIA ROMA, 1	SAN MARTINO DEL LAGO
SCUOLA DELL'INFANZIA STATALE	VIOTTOLO CHIESA	SCANDOLARA RAVARA
SCUOLA DELL'INFANZIA PARITARIA "Conti"	V.LE EUROPA, 8	SERGNANO
SCUOLA DELL'INFANZIA COMUNALE	VIA CREMONA	SESTO ED UNITI
SCUOLA DELL'INFANZIA STATALE	VIALE ETTORE SACCHI, 15	SESTO ED UNITI
SCUOLA DELL'INFANZIA STATALE	VIA GIUSEPPINA, 77	SOLAROLO RAINERIO
SCUOLA DELL'INFANZIA PARITARIA "Beata Cerioli"	VIA GALANTINO, 64	SONCINO
SCUOLA DELL'INFANZIA PARITARIA "P. Scotti"	VIA REGINA DELLA SCALA, 21	SONCINO – GALLIGNANO
SCUOLA DELL'INFANZIA PARITARIA "S. Martino"	VIA S. CATERINA, 24	SONCINO
SCUOLA DELL'INFANZIA STATALE "Vertua"	VIA DANTE	SORESINA
SCUOLA DELL'INFANZIA PARITARIA "Immacolata"	VIA L. DA VINCI, 5	SORESINA
SCUOLA DELL'INFANZIA STATALE	VIA IV NOVEMBRE, 32	SOSPIRO
SCUOLA DELL'INFANZIA STATALE	VIA MAZZINI, 45	SPINADESCO
SCUOLA DELL'INFANZIA COMUNALE	VIA ROMA	SPINEDA
SCUOLA DELL'INFANZIA STATALE	VIA ADDA	SPINO D'ADDA
SCUOLA DELL'INFANZIA STATALE	P.ZZA ROMA, 12	STAGNO LOMBARDO
SCUOLA DELL'INFANZIA STATALE	VIA GARIBALDI, 52/A	TORRE DE' PICENARDI
SCUOLA DELL'INFANZIA PARITARIA	VIA MARCONI, 9	TRESCORE CREMASCO

<i>DENOMINAZIONE</i>	<i>INDIRIZZO</i>	<i>COMUNE</i>
SCUOLA DELL'INFANZIA STATALE	VIA ROMA, 22	TRIGOLO
SCUOLA DELL'INFANZIA STATALE	VIA ASILO, 30	VAIANO CREMASCO
SCUOLA DELL'INFANZIA STATALE	P.ZZA DELLA CHIESA	VAILATE
SCUOLA DELL'INFANZIA STATALE	VIA TOGLIATTI, 1	VESCOVATO

SCUOLE D'ISTRUZIONE PRIMARIA STATALI E PARITARIE

<i>POLO SCOLASTICO</i>	<i>DENOMINAZIONE</i>	<i>INDIRIZZO</i>	<i>COMUNE</i>
D.D. CREMONA SECONDO	SCUOLA PRIMARIA STATALE	VIA STAZIONE, 82	ACQUANEGRA CREMONESE
D.D. PANDINO	SCUOLA PRIMARIA STATALE	VIA TREVIGLIO, 2/A	AGNADELLO
I.C. "Bertesi" DI SORESINA	SCUOLA PRIMARIA STATALE	VIA BEVILACQUA RIZZI	ANNICCO
D.D. BAGNOLO CREMASCO	SCUOLA PRIMARIA STATALE	VICOLO CLAVELLI, 28	BAGNOLO CREMASCO
D.D. CREMONA QUARTO	SCUOLA PRIMARIA STATALE "Sette f.lli Cervi"	VIA ROMA , 16	BONEMERSE
I.C. DI CASALBUTTANO	SCUOLA PRIMARIA STATALE	VIA ROMA, 4	BORDOLANO, CORTE DE CORTESI
I.C. "G. M. Sacchi" DI PIADENA	SCUOLA PRIMARIA STATALE "Europa"	VIA UMBERTO I, 112	CALVATONE
I.C. DI SERGNANO	SCUOLA PRIMARIA STATALE	VIA TRIESTE	CAMISANO
D.D. CREMA SECONDO	SCUOLA PRIMARIA STATALE "A. Morsenti"	VIA GARIBALDI, 22	CAPERGNANICA
I.C. DI SERGNANO	SCUOLA PRIMARIA STATALE	VIA PIAVE	CAPRALBA
I.C. DI CASALBUTTANO	SCUOLA PRIMARIA STATALE	VIA VERDI, 8	CASALBUTTANO ED UNITI
I.C. DI SERGNANO	SCUOLA PRIMARIA STATALE	VIA ROMA, 54	CASALE CREMASCO - VIDOLASCO
I.C. "E. Fermi" DI MONTODINE	SCUOLA PRIMARIA STATALE "F. Baracca"	VIA MARCONI, 10	CASALETTO CEREDANO
I.C. DI TRESORE CREMASCO	SCUOLA PRIMARIA STATALE "S. Pavesi"	VIA ROMA, 66	CASALETTO VAPRIO
D.D. CASALMAGGIORE	SCUOLA PRIMARIA STATALE "G. Marconi"	VIA VAGHI, 10	CASALMAGGIORE
D.D. CASALMAGGIORE	SCUOLA PRIMARIA STATALE	VIA ALIGHIERI, 36	CASALMAGGIORE - VICOBELLIGNANO
D.D. CASALMAGGIORE	SCUOLA PRIMARIA STATALE	VIA MANZONI	CASALMAGGIORE - VICOMOSCANO
I.C. "Bertesi" DI SORESINA	SCUOLA PRIMARIA STATALE "A. Moro"	VIA DON GHIDETTI	CASALMORANO
I.C. "P. Sentati" DI CASTELLEONE	SCUOLA PRIMARIA STATALE "G. Cappi"	VIA CAPPI, 29	CASTELLEONE
	SCUOLA PRIMARIA PARITARIA "M. di Canossa"	P.ZZA STRAFURINI, 10	CASTELLEONE
I.C. "Ubaldo Ferrari" DI CASTELVERDE	SCUOLA PRIMARIA STATALE	VIA STRADIVARI, 22	CASTELVERDE
D.D. BAGNOLO CREMASCO	SCUOLA PRIMARIA STATALE	VIA SAN GIORGIO, 28	CHIEVE
I.C. DI GUSSOLA	SCUOLA PRIMARIA STATALE	PIAZZA ROMA, 1	CINGIA DE' BOTTI
I.C. "E. Fermi" DI MONTODINE	SCUOLA PRIMARIA STATALE	VIA MANZONI, 1	CREDERA RUBBIANO
D.D. CREMA SECONDO	SCUOLA PRIMARIA STATALE "Braguti"	VIA BRAGUTI	CREMA
D.D. CREMA PRIMO	SCUOLA PRIMARIA STATALE "Crema Nuova"	VIA C. MONTANARA	CREMA
D.D. CREMA SECONDO	SCUOLA PRIMARIA STATALE "Sabbioni"	VIA CAPPUCCINI, 26	CREMA

<i>POLO SCOLASTICO</i>	<i>DENOMINAZIONE</i>	<i>INDIRIZZO</i>	<i>COMUNE</i>
	SCUOLA PRIMARIA PARITARIA "A. della Carità"	VIA BOTTESINI, 25	CREMA
	SCUOLA PRIMARIA PARITARIA "P.Casa Provvid."	VIA CARLO URBINO, 23	CREMA
	SCUOLA PRIMARIA PARITARIA "Canossa"	VIA DANTE ALIGHIERI, 26	CREMA
D.D. CREMA PRIMO	SCUOLA PRIMARIA STATALE "Borgo S. Pietro"	VIA BORGO S. PIETRO, 8	CREMA - BORGO S. PIETRO
D.D. CREMA PRIMO	SCUOLA PRIMARIA STATALE "F. Taverna"	VIA VALSECCHI	CREMA - CASTELNUOVO
D.D. CREMA SECONDO	SCUOLA PRIMARIA STATALE "On. Benvenuti"	VIA RENZO DA CERI, 2H	CREMA - OMBRIANO
D.D. CREMA PRIMO	SCUOLA PRIMARIA STATALE "S. Bernardino"	VIA BRESCIA , 23	CREMA - S. BERNARDINO
D.D. CREMA PRIMO	SCUOLA PRIMARIA STATALE "C. A. dalla Chiesa "	VIA BATTAGLIO, 5	CREMA - S. MARIA
	SCUOLA PRIMARIA PARITARIA "S. Dorotea"	VIA MANZONI , 39	CREMONA
	SCUOLA PRIMARIA PARITARIA "Canossa"	VIA MONTENERO, 5	CREMONA
	SCUOLA PRIMARIA PARITARIA "Beata Vergine"	VIA CAVALLOTTI	CREMONA
	SCUOLA PRIMARIA PARITARIA "Sacra Famiglia"	VIA XI FEBBRAIO, 78	CREMONA
D.D. CREMONA QUARTO	SCUOLA PRIMARIA STATALE "B. M. Visconti"	VIA GIUSEPPINA, 29	CREMONA
D.D. CREMONA QUINTO	SCUOLA PRIMARIA STATALE "A. Manzoni"	VIA DECIA, 43	CREMONA
D.D. CREMONA QUINTO	SCUOLA PRIMARIA STATALE "A. Stradivari"	VIA SAN BERNARDO, 1	CREMONA
D.D. CREMONA PRIMO	SCUOLA PRIMARIA STATALE "Boschetto"	VIA BOSCHETTO, 142	CREMONA
D.D. CREMONA TERZO	SCUOLA PRIMARIA STATALE "Capra Plasio"	VIA PLASIO, 2	CREMONA
D.D. CREMONA SECONDO	SCUOLA PRIMARIA STATALE "C. Monteverdi"	VIA OGLIO, 2	CREMONA
D.D. CREMONA QUARTO	SCUOLA PRIMARIA STATALE "D. P. Mazzolari"	VIA CORTE, 1	CREMONA
D.D. CREMONA PRIMO	SCUOLA PRIMARIA STATALE "Guido Miglioli"	VIALE CAMBONINO	CREMONA
D.D. CREMONA PRIMO	SCUOLA PRIMARIA STATALE "L. Bissolati"	VIA TAGLIAMENTO, 2	CREMONA
D.D. CREMONA TERZO	SCUOLA PRIMARIA STATALE "Colombo - Aporti"	VIA REALDO COLOMBO,1	CREMONA
D.D. CREMONA PRIMO	SCUOLA PRIMARIA STATALE "S. Ambrogio"	VIA FABIO FILZI, 132	CREMONA
D.D. CREMONA PRIMO	SCUOLA PRIMARIA STATALE "Trento Tieste"	VIA PALESTRO, 68	CREMONA
D.D. CREMONA SECONDO	SCUOLA PRIMARIA STATALE	VIA ABADIA-VIA MILANO	CREMONA - CAVATIGOZZI
I.C. DI TRESORE CREMASCO	SCUOLA PRIMARIA STATALE "A. Spini"	VIA VIGNALE, 6	CREMOSANO
D.D. PANDINO	SCUOLA PRIMARIA STATALE "Alberto Barni"	VIA LODI, 4	DOVERA
D.D. PANDINO	SCUOLA PRIMARIA STATALE "A. Negri"	VIA GARIBALDI, 26	DOVERA - POSTINO
I.C. "U. Foscolo" DI VESCOVATO	SCUOLA PRIMARIA STATALE "G. Lonati"	CA' DE' MARI	GADESCO PIEVE DELMONA

<i>POLO SCOLASTICO</i>	<i>DENOMINAZIONE</i>	<i>INDIRIZZO</i>	<i>COMUNE</i>
I.C. "Giovanni XXIII" DI SONCINO	SCUOLA PRIMARIA STATALE	VIA CASTELLO	GENIVOLTA
D.D. CREMONA TERZO	SCUOLA PRIMARIA STATALE	VIA ROMA, 12	GERRE DE' CAPRIOLI
I.C. "U. Foscolo" DI VESCOVATO	SCUOLA PRIMARIA STATALE	PIAZZA ROMA 19/B	GRONTARDO
I.C. DI S. BASSANO	SCUOLA PRIMARIA STATALE	PIAZZA L. DA VINCI	GRUMELLO CREMONESE ED UNITI
I.C. DI GUSSOLA	SCUOLA PRIMARIA STATALE "A. Mina"	P.ZZA COMASCHI, 20	GUSSOLA
I.C. "G. M. Sacchi" DI PIADENA	SCUOLA PRIMARIA STATALE	PIAZZA MATTEOTTI, 18	ISOLA DOVARESE
I.C. DI OFFANENGO	SCUOLA PRIMARIA STATALE "F. Noli Dattarino"	P.ZA GIOVANNI XXIII, 1	IZANO
I.C. DI OFFANENGO	SCUOLA PRIMARIA STATALE "P. R. Giuliani"	VIA LIBERTÀ , 18	MADIGNANO
D.D. CREMONA TERZO	SCUOLA PRIMARIA STATALE "A. Amati"	VIA STRADVARI, 2	MALAGNINO
I.C. DI GUSSOLA	SCUOLA PRIMARIA STATALE "A. Maroli"	VIA CAVUOR, 3	MARTIGNANA DI PO
D.D. BAGNOLO CREMASCO	SCUOLA PRIMARIA STATALE "Alfredo Gatti"	VIA ROMA, 17	MONTE CREMASCO
I.C. "E. Fermi" DI MONTODINE	SCUOLA PRIMARIA STATALE "San D. Savio"	VIA DANTE, 2	MONTODINE
I.C. DI GUSSOLA	SCUOLA PRIMARIA STATALE	VIA DANTE ALIGHIERI, 1	MOTTA BALUFFI
I.C. DI OFFANENGO	SCUOLA PRIMARIA STATALE "A. Manzoni"	VIA L. STANGHELLINI, 1	OFFANENGO
I.C. "U. Foscolo" DI VESCOVATO	SCUOLA PRIMARIA STATALE	PIAZZA GARIBALDI, 2	OSTIANO
D.D. PANDINO	SCUOLA PRIMARIA STATALE "G. Pascoli"	VIA ROMA, 24	PALAZZO PIGNANO
D.D. PANDINO	SCUOLA PRIMARIA STATALE "Ottaviano Marazzi"	VIA MARCO POLO, 31	PALAZZO PIGNANO - SCANNABUE
D.D. PANDINO	SCUOLA PRIMARIA STATALE	VIA BORGO ROLDI, 2	PANDINO
D.D. PANDINO	SCUOLA PRIMARIA STATALE "Angelita di Anzio"	VIA GRADELLA, 57	PANDINO - NOSADELLO
D.D. CREMONA QUINTO	SCUOLA PRIMARIA STATALE "A. Ghisleri"	VIA QUISTRO, 3	PERSICO DOSIMO
I.C. "U. Foscolo" DI VESCOVATO	SCUOLA PRIMARIA STATALE	PIAZZA GARIBALDI, 5	PESCAROLO ED UNITI
I.C. "G. M. Sacchi" DI PIADENA	SCUOLA PRIMARIA STATALE "G. M. Sacchi"	VIA MAZZINI, 1	PIADENA
I.C. DI SERGNANO	SCUOLA PRIMARIA STATALE "G. Pascoli"	VIA BORGHETTO	PIANENGO
I.C. DI TRESORE CREMASCO	SCUOLA PRIMARIA STATALE	VIA MARCONI, 10	PIERANICA
I.C. DI SOSPIRO	SCUOLA PRIMARIA STATALE	VIA PATRIOTI	PIEVE SAN GIACOMO
I.C. "Enrico Fermi" DI PIZZIGHETTONE	SCUOLA PRIMARIA STATALE "De Amicis"	VIA MARCONI, 39	PIZZIGHETTONE
I.C. "Ubaldo Ferrari" DI CASTELVERDE	SCUOLA PRIMARIA ST. "Villanova Brazzuoli"	STRADA PROV, 26	POZZAGLIO ED UNITI
I.C. DI OFFANENGO	SCUOLA PRIMARIA STATALE "Bottaiano"	FRAZ. BOTTAIANO	RICENGO

<i>POLO SCOLASTICO</i>	<i>DENOMINAZIONE</i>	<i>INDIRIZZO</i>	<i>COMUNE</i>
I.C. "E. Fermi" DI MONTODINE	SCUOLA PRIMARIA STATALE "G. Pascoli"	VIA ROMA, 1	RIPALTA CREMASCA
I.C. "G. Diotti" DI CASALMAGGIORE	SCUOLA PRIMARIA STATALE	PIAZZA DANTE	RIVAROLO DEL RE ED UNITI
D.D. RIVOLTA D'ADDA	SCUOLA PRIMARIA STATALE	VIALE PIAVE, 2	RIVOLTA D'ADDA
I.C. DI CASALBUTTANO	SCUOLA PRIMARIA STATALE "Dante Alighieri"	VIA DANTE	ROBECCO D'OGLIO
I.C. DI OFFANENGO	SCUOLA PRIMARIA STATALE	VIA FRATELLI BRAZZI, 8	ROMANENGO
I.C. DI OFFANENGO	SCUOLA PRIMARIA STATALE	VIA VITTORIA, 16	SALVIROLA
I.C. DI S. BASSANO	SCUOLA PRIMARIA STATALE "M. G. Vida"	VIA DEPOLI, 1	SAN BASSANO
I.C. DI SOSPIRO	SCUOLA PRIMARIA STATALE	VIA FAVERZANI, 11	SAN DANIELE PO
I.C. DI GUSSOLA	SCUOLA PRIMARIA STATALE	VIA GRASSELLI BARNI	SAN GIOVANNI IN CROCE
I.C. DI GUSSOLA	SCUOLA PRIMARIA STATALE	PIAZZA ITALIA	SCANDOLARA RAVARA
I.C. DI SERGNANO	SCUOLA PRIMARIA STATALE "E. Benelli"	VIALE EUROPA, 12	SERGNANO
D.D. CREMONA SECONDO	SCUOLA PRIMARIA STATALE	VIA E. SACCHI	SESTO CREMONESE ED UNITI
I.C. DI GUSSOLA	SCUOLA PRIMARIA STATALE "Mons. Barosi"	VIA GIUSEPPINA	SOLAROLO RAINERIO
I.C. "Giovanni XXIII" DI SONCINO	SCUOLA PRIMARIA STATALE	VIA G. MARCONI, 2	SONCINO
I.C. "Giovanni XXIII" DI SONCINO	SCUOLA PRIMARIA STATALE	VIA BENZONI	SONCINO-GALLIGNANO
	SCUOLA PRIMARIA PARITARIA "Immacolata"	VIA L. DA VINCI, 5	SORESINA
I.C. "Bertesi" DI SORESINA	SCUOLA PRIMARIA STATALE "L. da Vinci"	VIA MATTEOTTI, 8	SORESINA
I.C. DI SOSPIRO	SCUOLA PRIMARIA STATALE "Puerari"	VIA IV NOVEMBRE, 34	SOSPIRO
D.D. CREMONA SECONDO	SCUOLA PRIMARIA STATALE	VIA ROMA, 50	SPINADESCO
D.D. RIVOLTA D'ADDA	SCUOLA PRIMARIA STATALE "R. de Carlo"	VIA DELLA VITTORIA	SPINO D'ADDA
D.D. CREMONA QUINTO	SCUOLA PRIMARIA STATALE "G. Mori"	PIAZZA ROMA, 1	STAGNO LOMBARDO
I.C. "G. M. Sacchi" DI PIADENA	SCUOLA PRIMARIA STATALE "Don P. Mazzolari"	PIAZZA ROMA, 2	TORRE DE' PICENARDI
I.C. DI TRESORE CREMASCO	SCUOLA PRIMARIA STATALE "A. Zavaglio"	VIA MARCONI, 5	TRESORE CREMASCO
I.C. "P. Sentati" DI CASTELLEONE	SCUOLA PRIMARIA STATALE "Med. oro Bertolotti"	VIA ROMA	TRIGOLO
D.D. BAGNOLO CREMASCO	SCUOLA PRIMARIA STATALE	VIA CAVUOR, 26	VAIANO CREMASCO
I.C. DI TRESORE CREMASCO	SCUOLA PRIMARIA STATALE "Pascoli"	VIA DANTE 3/1	VAILATE
I.C. "U. Foscolo" DI VESCOVATO	SCUOLA PRIMARIA STATALE	PIAZZA EUROPA, 4	VESCOVATO

SCUOLE DI ISTRUZIONE SECONDARIA DI PRIMO GRADO STATALI E PARITARIE

<i>POLO SCOLASTICO</i>	<i>DENOMINAZIONE</i>	<i>INDIRIZZO SEGRETERIA</i>	<i>COMUNE</i>
SMS "L. BERINZAGHI"	SCUOLA SECONDARIA 1° STATALE	VIA VAILATE, 1	AGNADELLO
SMS "GIOVANNI VAILATI"	SCUOLA SECONDARIA 1° STATALE "G. Vailati"	VIA 2 GIUGNO, 19	BAGNOLO CREMASCO
I.C. DI SERGNANO	SCUOLA SECONDARIA 1° STATALE	VIA PIAVE, 4	CAPRALBA
I.C. DI CASALBUTTANO	SCUOLA SECONDARIA 1° STATALE "S. Jacini"	VIA MARCONI, 11	CASALBUTTANO ED UNITI
I.C. "G. Diotti" DI CASALMAGGIORE	SCUOLA SECONDARIA 1° STATALE "Diotti"	VIA ROMA, 27	CASALMAGGIORE
I.C. "Bertesi" DI SORESINA	SCUOLA SECONDARIA 1° STATALE	PIAZZA IV NOVEMBRE	CASALMORANO
I.C. "P. Sentati" DI CASTELLEONE	SCUOLA SECONDARIA 1° STATALE	VIALE SANTUARIO, 11	CASTELLEONE
I.C. "U. Ferrari" DI CASTELVERDE	SCUOLA SECONDARIA 1° STATALE "Ubaldo Ferrari"	VIA U. FERRARI, 10	CASTELVERDE
I.C. "E. Fermi" DI MONTODINE	SCUOLA SECONDARIA 1° STATALE	VIA MANZONI	CREDERA RUBBIANO
SMS "GIOVANNI VAILATI"	SCUOLA SECONDARIA 1° STATALE "G. Vailati"	VIA GINNASIO, 7	CREMA
NUOVA S.M. CREMA	SCUOLA SECONDARIA 1° STATALE "Nuova"	VIA MERCATO, 23	CREMA
	SCUOLA SECONDARIA 1° PARITARIA "D. Alighieri"	VIA ALIGHIERI, 24	CREMA
SMS "ANTONIO CAMPI"	SCUOLA SECONDARIA 1° STATALE "A. Campi"	VIA GIOCONDA, 1	CREMONA
SMS "MARCO GEROLAMO VIDA"	SCUOLA SECONDARIA 1° STATALE "M. G. Vida"	VIA SAN LORENZO, 4	CREMONA
SMS "VIRGILIO"	SCUOLA SECONDARIA 1° STATALE "Virgilio"	VIA TREBBIA, 1	CREMONA
	SCUOLA SECONDARIA 1° PARITARIA "Beata Vergine"	VIA CAVALLOTTI, 25	CREMONA
SMS "L. BERINZAGHI"	SCUOLA SECONDARIA 1° STATALE "G. Marconi"	VIA EUROPA, 3	DOVERA
I.C. "U. Foscolo" DI VESCOVATO	SCUOLA SECONDARIA 1° STATALE	PIAZZA GARIBALDI	GRONTARDO
I.C. DI S. BASSANO	SCUOLA SECONDARIA 1° STATALE	PIAZZA L. DA VINCI	GRUMELLO CREMONESE
I.C. DI GUSSOLA	SCUOLA SECONDARIA 1° STATALE "A. G. Roncalli"	VIA GRAMSCI, 15	GUSSOLA
I.C. "E. Fermi" DI MONTODINE	SCUOLA SECONDARIA 1° STATALE "Enrico Fermi"	VIA DANTE ALIGHIERI, 2	MONTODINE
I.C. DI OFFANENGO	SCUOLA SECONDARIA 1° STATALE "Dante Alighieri"	VIA DANTE ALIGHIERI	OFFANENGO
I.C. "U. Foscolo" DI VESCOVATO	SCUOLA SECONDARIA 1° STATALE "Don G. Portioli"	PIAZZA GARIBALDI	OSTIANO
I.C. "Bertesi" DI SORESINA	SCUOLA SECONDARIA 1° STATALE "Vida"	PIAZZA REVELLINO	PADERNO PONCHELLI
SMS "L. BERINZAGHI"	SCUOLA SECONDARIA 1° STATALE "L. Berinzaghi"	VIA CIRCONVALLAZIONE B, 3	PANDINO
I.C. "G. M. Sacchi" DI PIADENA	SCUOLA SECONDARIA 1° STATALE "G. M. Sacchi"	VIA MAZZINI, 1	PIADENA
I.C. DI SOSPIRO	SCUOLA SECONDARIA 1° STATALE	VIA PATRIOTI	PIEVE SAN GIACOMO

<i>POLO SCOLASTICO</i>	<i>DENOMINAZIONE</i>	<i>INDIRIZZO SEGRETERIA</i>	<i>COMUNE</i>
I.C. "E.Fermi" DI PIZZIGHETTONE	SCUOLA SECONDARIA 1° STATALE "E. Fermi"	PIAZZA REPUBBLICA, 32	PIZZIGHETTONE
I.C. "U. Ferrari" DI CASTELVERDE	SCUOLA SECONDARIA 1° STATALE	STRADA PROV., 26 al KM. 0,150	POZZAGLIO ED UNITI
I.C. "E. Fermi" DI MONTODINE	SCUOLA SECONDARIA 1° STATALE	VIA ROMA	RIPALTA CREMASCA
I.C. "G. Diotti" DI CASALMAGGIORE	SCUOLA SECONDARIA 1° STATALE "Don Mazzolari"	PIAZZA DANTE	RIVAROLO DEL RE ED UNITI
SMS "L. BERINZAGHI"	SCUOLA SECONDARIA 1° STATALE "D. Birago"	VIA BECCARIA	RIVOLTA D'ADDA
I.C. DI CASALBUTTANO	SCUOLA SECONDARIA 1° STATALE	VIA DANTE	ROBECCO D'OGLIO
I.C. DI OFFANENGO	SCUOLA SECONDARIA 1° STATALE "Galileo Galilei"	VIA A. MORO, 3	ROMANENGO
I.C. DI S. BASSANO	SCUOLA SECONDARIA 1° STATALE	VIA DEPOLI, 1	SAN BASSANO
I.C. DI GUSSOLA	SCUOLA SECONDARIA 1° STATALE "Enrico Fermi"	VIA GRASSELLI BARNI	SAN GIOVANNI IN CROCE
I.C. DI GUSSOLA	SCUOLA SECONDARIA 1° STATALE "Giovane Europa"	PIAZZA ITALIA	SCANDOLARA RAVARA
I.C. DI SERGNANO	SCUOLA SECONDARIA 1° STATALE "Primo Levi"	VIA AL BINENGO, 38	SERGNANO
SMS " ANTONIO CAMPI"	SCUOLA SECONDARIA 1° STATALE	VIA BOLDORI, 3	SESTO ED UNITI
I.C. "Giovanni XXIII" DI SONCINO	SCUOLA SECONDARIA 1° STATALE "Giovanni XXIII"	VIA F. GALANTINO, 36	SONCINO
I.C. "Bertesi" DI SORESINA	SCUOLA SECONDARIA 1° STATALE "G. Bertesi"	PIAZZA ITALIA, 3	SORESINA
I.C. DI SOSPIRO	SCUOLA SECONDARIA 1° STATALE "Stradivari"	PIAZZA LIBERTÀ	SOSPIRO
SMS "L. BERINZAGHI"	SCUOLA SECONDARIA 1° STATALE "L. Chiesa"	VIALE UNGARETTI, 38	SPINO D'ADDA
I.C. "G. M. Sacchi" DI PIADENA	SCUOLA SECONDARIA 1° STATALE "Enrico Fermi"	VIA TORRE ANGIOLINI, 2	TORRE DE' PICENARDI
I.C. DI TRESORE CREMASCO	SCUOLA SECONDARIA 1° STATALE "A. Manzoni"	VIA VERDI, 2	TRESORE CREMASCO
I.C. "P. Sentati" DI CASTELLEONE	SCUOLA SECONDARIA 1° STATALE	VIA ROMA	TRIGOLO
SMS "GIOVANNI VAILATI"	SCUOLA SECONDARIA 1° STATALE "G. Vailati"	VIA CAVOUR, 26	VAIANO CREMASCO
I.C. DI TRESORE CREMASCO	SCUOLA SECONDARIA 1° STATALE "Buonarroti"	VIA DANTE, 7	VAILATE
I.C. "U. Foscolo" DI VESCOVATO	SCUOLA SECONDARIA 1° STATALE "U. Foscolo"	VIA CORRIDONI , 1	VESCOVATO

SCUOLE DI ISTRUZIONE SECONDARIA DI SECONDO GRADO STATALI E PARITARIE

<i>DENOMINAZIONE</i>	<i>INDIRIZZO</i>	<i>COMUNE</i>
ISTITUTO D'ISTRUZIONE SUPERIORE STATALE "G. Romani"	VIA TRENTO, 15	CASALMAGGIORE
IST. PROFESSIONALE PER L'AGRICOLTURA E L'AMBIENTE STATALE "Stanga"	VIA S. MARIA, 23/C	CREMA
IST. PROFESSIONALE PER L'INDUSTRIA E L'ARTIGIANATO STATALE "F. Marazzi"	VIA INZOLI, 1	CREMA
ISTITUTO PROFESSIONALE STATALE "P. Sraffa"	VIA STAZIONE, 66	CREMA
ISTITUTO TECNICO COMMERCIALE E PER GEOMETRI STATALE "L. Pacioli"	VIA DELLE GRAZIE, 6	CREMA
ISTITUTO TECNICO INDUSTRIALE STATALE "G. Galilei"	VIA MATILDE DI CANOSSA, 21	CREMA
LICEO ARTISTICO STATALE DI CREMA E CREMONA "B. Murani"	VIA PIACENZA	CREMA
LICEO CLASSICO E SCIENTIFICO PARITARIO "Dante Alighieri"	VIA ALIGHIERI, 24	CREMA
LICEO CLASSICO STATALE "A. Racchetti"	VIA UGO PALMIERI, 4	CREMA
LICEO LINGUISTICO PARITARIO "W. Shakespeare"	VIA MACELLO, 26	CREMA
LICEO SCIENTIFICO STATALE "L. da Vinci"	VIA STAZIONE, 1	CREMA
IST. PROF. INTERNAZ. PER L'ARTIGIANATO LIUTAIO E DEL LEGNO "Stradivari"	PIAZZA MARCONI, 5	CREMONA
IST.PROF. PER I SERVIZI COMMERCIALI, TURISTICI, SOCIALI, STATALE "L.Einaudi"	VIA BISSOLATI 96	CREMONA
ISTITUTO MAGISTRALE STATALE "S. Anguissola"	VIA PALESTRO, 30	CREMONA
ISTITUTO PROFESSIONALE PER L'AGRICOLTURA E L'AMBIENTE STATALE "Stanga"	VIA PALESTRO, 36	CREMONA
IST. PROFESSIONALE PER L'INDUSTRIA E L'ARTIGIANATO STATALE "A. P. Cimino"	VIA G. DA CREMONA, 23	CREMONA
ISTITUTO TECNICO AGRARIO STATALE "Stanga"	VIA MILANO, 24	CREMONA
ISTITUTO TECNICO COMMERCIALE STATALE "Arcangelo Ghisleri"	VIA PALESTRO	CREMONA
ISTITUTO TECNICO COMMERCIALE STATALE "E. Beltrami"	VIA PALESTRO, 29	CREMONA
ISTITUTO TECNICO INDUSTRIALE STATALE "J.Torriani"	VIA SEMINARIO, 17/19	CREMONA
ISTITUTO TECNICO PER GEOMETRI STATALE "Ghisleri" – sez. ass. "P. Vacchelli"	VIA PALESTRO, 35	CREMONA
LICEO ARTISTICO PARITARIO "Bembo"	VIA CAVALLOTTI, 25	CREMONA
LICEO CLASSICO PARITARIO "M. G. Vida"	VIA MILANO, 5	CREMONA
LICEO CLASSICO STATALE "Daniele Manin"	VIA CAVALLOTTI, 2	CREMONA
LICEO LINGUISTICO PARITARIO "Beata Vergine"	VIA CAVALLOTTI, 25	CREMONA
LICEO SCIENTIFICO STATALE "G. Aselli"	VIA PALESTRO, 31	CREMONA
Sez. staccata LICEO ARTISTICO STATALE "B. Murani"	VIA XI FEBBRAIO, 80	CREMONA

<i>DENOMINAZIONE</i>	<i>INDIRIZZO</i>	<i>COMUNE</i>
IST. PROF. PER L'AGRICOLTURA E L'AMBIENTE STATALE "Stanga" - CASEARIA	VIA BOVIS, 4	PANDINO
IST. PROF. PER I SERVIZI SOCIALI PARITARIO "Sacra Famiglia"	VIA GALANTINO 66	SONCINO
IST. TEC. COMMERCIALE E PER GEOMETRI STATALE "A. GHISLERI" - "A. Ponzini"	VIA ZUCCHI FALCINA, 1	SORESINA
IST. PROFESSIONALE PER L'INDUSTRIA E L'ARTIGIANATO STATALE "A. P. Cimino"	VIA L. DA VINCI	SORESINA
ISTITUTO D'ISTRUZIONE SUPERIORE STATALE "G. Romani"	VIA TRENTO, 15	CASALMAGGIORE
IST. PROFESSIONALE PER L'AGRICOLTURA E L'AMBIENTE STATALE "Stanga"	VIA S. MARIA, 23/C	CREMA

UNIVERSITA'

<i>UNIVERSITA'</i>	<i>INDIRIZZO</i>	<i>COMUNE</i>
UNIVERSITÀ DEGLI STUDI DI PAVIA - Scuola di Paleografia e Filologia Musicale	CORSO GARIBALDI, 178 (C/O PALAZZO RAIMONDI)	CREMONA
UNIVERSITÀ DEGLI STUDI DI MILANO	VIA BRAMANTE, 65	CREMA
POLITECNICO DI MILANO	VIA SESTO, 41	CREMONA
UNIVERSITÀ CATTOLICA DEL SACRO CUORE DI MILANO	VIA MILANO, 24	CREMONA
UNIVERSITÀ DEGLI STUDI DI BRESCIA	VIALE CONCORDIA, 1 (C/O AZ. IST. OSPEDALIERI)	CREMONA

SCUOLE DELL'INFANZIA

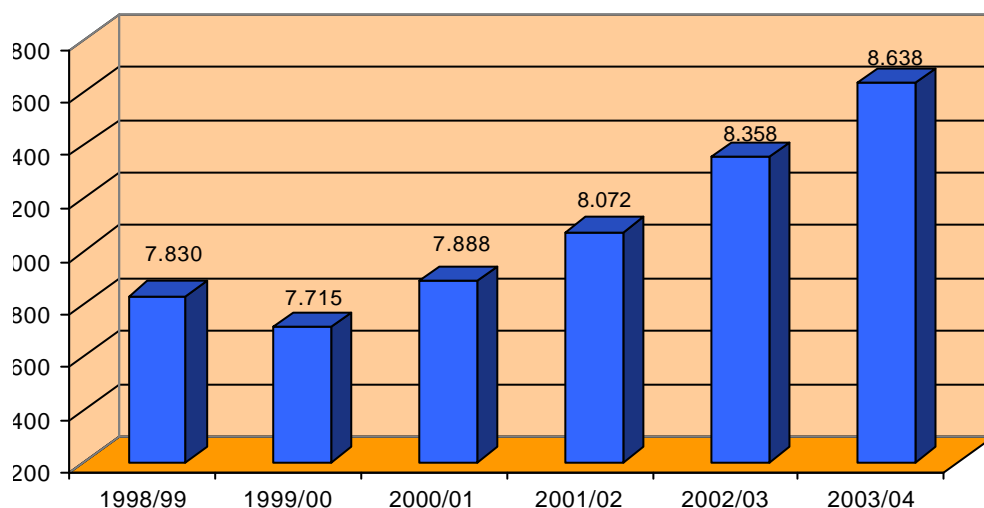
Le **scuole dell'infanzia** attive in provincia di Cremona, nell'anno scolastico 2003/2004, sono 142: 89 *statali* e 53 *non statali*.

I bambini **frequentanti** sono complessivamente 8.638 (280 in più rispetto allo scorso anno) di cui:

- 4.947 iscritti nelle scuole statali (2.560 maschi e 2.387 femmine);
- 3.691 iscritti nelle scuole non statali (1.877 maschi e 1.814 femmine)

Considerando che la popolazione provinciale di età compresa tra i tre e i cinque anni, al 31/12/2003, è pari a 8.712 unità (dati forniti dai comuni) e che gli iscritti alle scuole dell'infanzia sono 8.638, si può concludere che, nel periodo in esame, il 99% dei bambini dai tre ai cinque anni frequenta le scuole dell'infanzia provinciali.

Alunni frequentanti le scuole dell'infanzia



Di seguito si riportano i dati relativi al numero di iscritti e di sezioni delle scuole dell'infanzia statali e non statali suddivise per comune.

SCUOLA	COMUNE	ISCRITTI	SEZIONI
Scuola dell'infanzia statale	Acquanegra Cremonese – Fengo	36	2
Scuola dell'infanzia statale	Agnadello	100	4
Scuola dell'infanzia statale	Annicco	37	2
Scuola dell'infanzia comunale "E. de Magistris"	Bagnolo Cremasco	95	5
Scuola dell'infanzia statale	Bonemerse	46	2
Scuola dell'infanzia statale	Calvatone	32	2
Scuola dell'infanzia statale	Camisano	36	2
Scuola dell'infanzia statale	Campagnola Cremasca	51	2
Scuola dell'infanzia non statale "M. di Canossa"	Capergnanica	36	2
Scuola dell'infanzia non statale "Assandri"	Capralba	48	2
Scuola dell'infanzia statale	Casalbuttano ed Uniti	81	4
Scuola dell'infanzia statale	Casale Cremasco-Vidolasco	72	3

SCUOLA	COMUNE	ISCRITTI	SEZIONI
Scuola dell'infanzia statale	Casaletto Ceredano	27	1
Scuola dell'infanzia statale "Melotta"	Casaletto di Sopra	19	1
Scuola dell'infanzia stat. "Monumento ai caduti"	Casaletto Vaprio	54	2
Scuola dell'infanzia statale	Casalmaggiore	90	4
Scuola dell'infanzia statale	Casalmaggiore - Roncadello	29	1
Scuola dell'infanzia statale	Casalmaggiore - Vicomoscato	55	2
Scuola dell'infanzia non statale "San Giuseppe"	Casalmaggiore	118	4
Scuola dell'infanzia non statale "Maria Bambina"	Casalmaggiore - Vicobellignano	37	2
Scuola dell'infanzia statale	Casalmaggiore - Cappella	54	2
Scuola dell'infanzia statale	Casalmorano	46	2
Scuola dell'infanzia comunale "Aporti"	Casteldidone	19	1
Scuola dell'infanzia non statale "M. di Canossa"	Castelleone	58	3
Scuola dell'infanzia statale	Castelleone	184	7
Scuola dell'infanzia non statale "Gardinali"	Castelverde	79	3
Scuola dell'infanzia statale	Castelverde - S. Martino in Beliseto	31	1
Scuola dell'infanzia statale	Castelverde - Costa s. Abramo	24	2
Scuola dell'infanzia statale	Chieve	36	2
Scuola dell'infanzia statale	Cingia de' Botti	34	2
Scuola dell'infanzia statale	Corte de' Cortesi con Cignone	42	2
Scuola dell'infanzia statale	Corte de' Frati	27	1
Scuola dell'infanzia non statale	Credera Rubbiano	19	1
Scuola dell'infanzia statale "C. Montanara"	Crema	80	3
Scuola dell'infanzia non statale	Crema - Ombriano	87	3
Scuola dell'infanzia non statale "San Bernardino"	Crema	45	2
Scuola dell'infanzia statale "Sabbioni"	Crema	107	4
Scuola dell'infanzia non statale "Pio ricordo"	Crema	60	2
Scuola dell'infanzia statale "Braguti"	Crema	70	3
Scuola dell'infanzia non statale "Canossa"	Crema	71	3
Scuola dell'infanzia comunale "Casa dei bambini"	Crema	169	6
Scuola dell'infanzia non stat. "Ancelle della carità"	Crema	80	3
Scuola dell'infanzia non stat. "Pia casa Provvidenz"	Crema	89	4
Scuola dell'infanzia statale "Castelnuovo"	Crema	73	3
Scuola dell'infanzia statale "S. Caterina"	Cremona	91	4
Scuola dell'infanzia statale "Villetta"	Cremona	133	6
Scuola dell'infanzia non statale "Agazzi"	Cremona	104	4
Scuola dell'infanzia non stat. "Martiri della Lib."	Cremona	103	4
Scuola dell'infanzia non statale "S. Giorgio"	Cremona	75	3
Scuola dell'infanzia statale "Cavatigozzi"	Cremona - Cavatigozzi	45	2
Scuola dell'infanzia statale "Boschetto"	Cremona - Boschetto	51	2
Scuola dell'infanzia non statale "Aporti"	Cremona	78	3

SCUOLA	COMUNE	ISCRITTI	SEZIONI
Scuola dell'infanzia non statale "Zucchi"	Cremona	104	4
Scuola dell'infanzia statale "S. Ambrogio"	Cremona	68	3
Scuola dell'infanzia statale "S: Felice"	Cremona - San Felice	47	2
Scuola dell'infanzia non statale "S. Angelo"	Cremona	105	4
Scuola dell'infanzia non statale "Castello"	Cremona	102	4
Scuola dell'infanzia non statale "Lacchini"	Cremona	72	3
Scuola dell'infanzia non statale "Gallina"	Cremona	77	4
Scuola dell'infanzia non statale "P. Martini"	Cremona	104	4
Scuola dell'infanzia non stat. "Maria Immacolata"	Cremona	57	2
Scuola dell'infanzia non statale "Santa Dorotea"	Cremona	53	2
Scuola dell'infanzia non statale "Sacro Cuore"	Cremona	99	4
Scuola dell'infanzia non statale "Sacra Famiglia"	Cremona	103	5
Scuola dell'infanzia non statale "Pietro Accinasio"	Dovera	44	2
Scuola dell'infanzia non statale parrocchiale	Dovera - Postino	35	2
Scuola dell'infanzia statale	Dovera - Roncadello	20	1
Scuola dell'infanzia statale	Fiesco	25	1
Scuola dell'infanzia statale "Arcobaleno"	Formigara	29	1
Scuola dell'infanzia comunale "Landini"	Gabbioneta Binanuova	19	1
Scuola dell'infanzia statale	Gadesco Pieve Delmona	41	2
Scuola dell'infanzia statale	Genivolta	36	2
Scuola dell'infanzia statale "Il Bosco incantato"	Gerre de' Caprioli	23	1
Scuola dell'infanzia statale	Gombito	15	1
Scuola dell'infanzia statale	Grontardo	41	2
Scuola dell'infanzia statale	Grumello Cremonese ed Uniti	60	3
Scuola dell'infanzia non stat. "Mon. ai Caduti"	Gussola	41	2
Scuola dell'infanzia statale	Gussola	55	2
Scuola dell'infanzia comunale	Izano	40	2
Scuola dell'infanzia statale	Madignano	83	3
Scuola dell'infanzia statale "La Gabbianella"	Malagnino	34	2
Scuola dell'infanzia comunale "Stradiotti"	Martignana di Po	23	1
Scuola dell'infanzia statale	Monte Cremasco	55	2
Scuola dell'infanzia non statale "Benvenuti"	Montodine	56	3
Scuola dell'infanzia non statale "Caprotti"	Moscuzzano	24	1
Scuola dell'infanzia statale	Motta Baluffi	44	2
Scuola dell'infanzia non statale "Regina Elena"	Offanengo	115	5
Scuola dell'infanzia statale	Offanengo	56	2
Scuola dell'infanzia statale	Olmeneta	16	1
Scuola dell'infanzia statale	Ostiano	81	3
Scuola dell'infanzia statale	Paderno Ponchielli	26	1
Scuola dell'infanzia non statale parrocchiale	Palazzo Pignano - Scannabue	46	2

<i>SCUOLA</i>	<i>COMUNE</i>	<i>ISCRITTI</i>	<i>SEZIONI</i>
Scuola dell'infanzia statale "Maria Montessori"	Palazzo Pignano - Cascine Gandini	53	2
Scuola dell'infanzia statale	Pandino - Nosadello	52	2
Scuola dell'infanzia non statale	Pandino	159	6
Scuola dell'infanzia statale	Persico Dosimo - Persichello	77	3
Scuola dell'infanzia statale	Pescarolo ed Uniti	39	2
Scuola dell'infanzia statale	Pessina Cremonese	45	2
Scuola dell'infanzia statale	Piadena	81	3
Scuola dell'infanzia statale	Pianengo	62	2
Scuola dell'infanzia statale	Pieranica	49	2
Scuola dell'infanzia statale	Pieve d'Olmi	31	2
Scuola dell'infanzia statale	Pieve San Giacomo	66	3
Scuola dell'infanzia statale	Pizzighettone - Roggione	35	2
Scuola dell'infanzia statale	Pizzighettone	106	4
Scuola dell'infanzia comunale	Pizzighettone	24	1
Scuola dell'infanzia statale	Pozzaglio ed Uniti	43	2
Scuola dell'infanzia statale	Quintano	23	1
Scuola dell'infanzia statale	Ricengo	32	1
Scuola dell'infanzia statale	Ripalta Arpina	28	1
Scuola dell'infanzia non statale "Bolzone"	Ripalta Cremasca	24	1
Scuola dell'infanzia non stat. "M. di Savoia"	Ripalta Cremasca	98	2
Scuola dell'infanzia statale	Rivarolo del Re ed Uniti	45	2
Scuola dell'infanzia non statale "Opera Pia"	Rivolta d'Adda	162	6
Scuola dell'infanzia statale	Robecco d'Oglio	50	2
Scuola dell'infanzia statale	Romanengo	90	4
Scuola dell'infanzia statale	Salvirola	23	1
Scuola dell'infanzia statale	San Bassano	73	3
Scuola dell'infanzia statale	San Daniele Po	27	1
Scuola dell'infanzia statale	San Giovanni in Croce	46	2
Scuola dell'infanzia statale	San Martino del Lago	25	1
Scuola dell'infanzia statale	Scandolara Ravara	26	1
Scuola dell'infanzia non stat "don Francesco Conti"	Sergnano	79	3
Scuola dell'infanzia comunale	Sesto ed Uniti	23	1
Scuola dell'infanzia statale	Sesto ed Uniti	39	2
Scuola dell'infanzia statale	Solarolo Rainerio	29	2
Scuola dell'infanzia non statale "San Martino"	Soncino	65	3
Scuola dell'infanzia non statale "Beata Cerioli"	Soncino	95	4
Scuola dell'infanzia non statale "dott. Pietro Scotti"	Soncino	32	2
Scuola dell'infanzia non stat. "Maria Immacolata"	Soresina	64	3
Scuola dell'infanzia statale "Vertua"	Soresina	127	5
Scuola dell'infanzia statale	Sospiro	69	4

SCUOLA	COMUNE	ISCRITTI	SEZIONI
Scuola dell'infanzia statale	Spinadesco	43	2
Scuola dell'infanzia comunale	Spineda	21	1
Scuola dell'infanzia statale	Spino d'Adda	206	8
Scuola dell'infanzia statale	Stagno Lombardo	44	2
Scuola dell'infanzia statale "l'Arcobaleno"	Torre de' Picenardi	32	2
Scuola dell'infanzia non statale "asilo infantile"	Trescore Cremasco	56	3
Scuola dell'infanzia statale	Trigolo	38	1
Scuola dell'infanzia statale	Vaiano Cremasco	101	4
Scuola dell'infanzia statale	Vailate	133	5
Scuola dell'infanzia statale	Vescovato	111	4
<i>Totale</i>		8.638	364

Il numero delle **sezioni** attivate in quest'anno scolastico risultano in totale 364 di cui: 211 nelle scuole statali e 153 in quelle non statali.

I dati ministeriali forniscono brevi note anche sui portatori di handicap distinguendo il tipo di disagio in tre categorie:

Portatori di handicap

TIPO DI HANDICAP	SCUOLE NON STATALI	SCUOLE STATALI	TOTALE
Psicofisico	36	49	85
Visivo	0	0	0
Uditivo	1	2	3
Totale	37	51	88

Stranieri frequentanti le scuole dell'infanzia divisi per Stato di provenienza

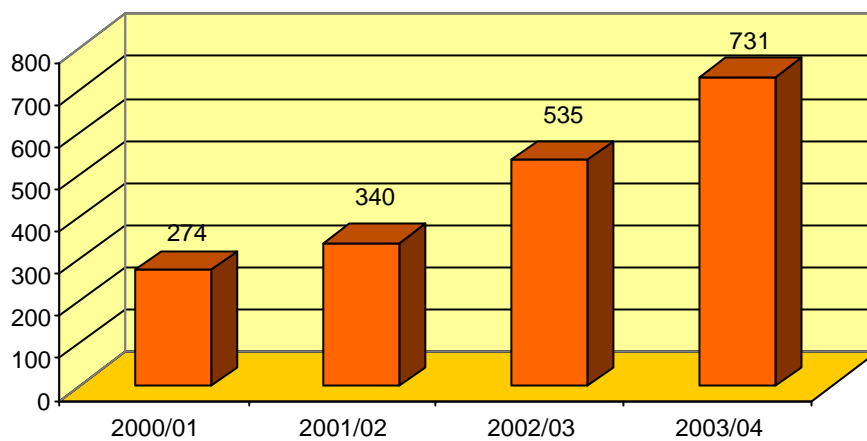
Gli **stranieri** iscritti sono 731 (l'8,5% del totale alunni) dei quali 611 frequentano le scuole dell'infanzia statali (332 maschi e 279 femmine) e 120 quelle non statali (61 maschi e 59 femmine).

Se si analizza il Paese di origine emerge che metà dei bambini proviene dall'India (26%) e dal Marocco (25%), mentre l'altra metà dall'Albania (10%), Romania (7%), Tunisia (5%), Jugoslavia (4%), Egitto (4%), Costa d'Avorio e Cina (2%). Per maggiori dettagli si veda la tabella sotto riportata.

STATO	MASCHI	FEMMINE	TOTALE	%
Afganistan	0	1	1	0%
Albania	34	40	74	10%
Algeria	5	3	8	1%
Angola	1	2	3	0%
Arabia Saudita	0	1	1	0%
Argentina	2	3	5	1%
Bangladesh	1	0	1	0%
Bosnia Erzegovina	1	2	3	0%
Brasile	3	2	5	1%

<i>STATO</i>	<i>MASCHI</i>	<i>FEMMINE</i>	<i>TOTALE</i>	<i>%</i>
Bulgaria	0	1	1	0%
Cina	5	8	13	2%
Congo	0	1	1	0%
Costa d'Avorio	7	9	16	2%
Croazia	1	2	3	0%
Ecuador	2	2	4	1%
Egitto	13	13	26	4%
Filippine	1	0	1	0%
Francia	1	0	1	0%
Germania	1	1	2	0%
Ghana	7	2	9	1%
Giappone	1	0	1	0%
Giordania	2	0	2	0%
India	114	76	190	26%
Iran	2	1	3	0%
Iraq	1	1	2	0%
Jugoslavia	16	12	28	4%
Macedonia	1	3	4	1%
Marocco	101	80	181	25%
Mauritania	1	1	2	0%
Moldavia	0	1	1	0%
Nigeria	2	6	8	1%
Paesi Bassi	1	0	1	0%
Pakistan	1	2	3	0%
Perù	3	2	5	1%
Rep. Dominicana	0	1	1	0%
Romania	23	31	54	7%
Ruanda	1	0	1	0%
Senegal	6	2	8	1%
Siria	1	0	1	0%
Slovenia	1	0	1	0%
Sri Lanka	2	2	4	1%
Sudan	1	1	2	0%
Svizzera	1	0	1	0%
Thailandia	1	0	1	0%
Tunisia	20	19	39	5%
Turchia	2	1	3	0%
Ucraina	0	2	2	0%
Ungheria	1	1	2	0%
Vietnam	1	0	1	0%
Zaire	1	0	1	0%
Totale	393	338	731	100%

Alunni stranieri frequentanti le scuole dell'infanzia



Si registrano anche 9 bambini nomadi iscritti nelle scuole statali.

SCUOLE D'ISTRUZIONE PRIMARIA

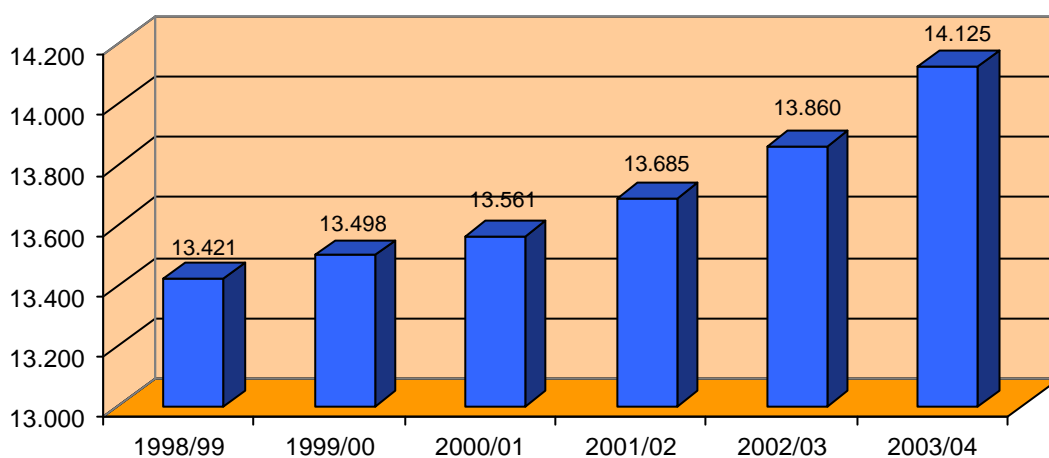
Le **scuole primarie** sul territorio provinciale, nell'anno scolastico 2003/2004, sono 111 di cui 102 a gestione statale e 9 a gestione privata.

Gli **alunni** frequentanti sono 14.125 (7.291 maschi e 6.834 femmine).

Di questi, 13.065 studenti (6.320 maschi e 6.745 femmine), ovvero il 92% del totale, risultano iscritti a scuole statali, mentre i restanti 1.060 (8% del totale), e precisamente 514 maschi e 546 femmine, frequentano istituti non statali.

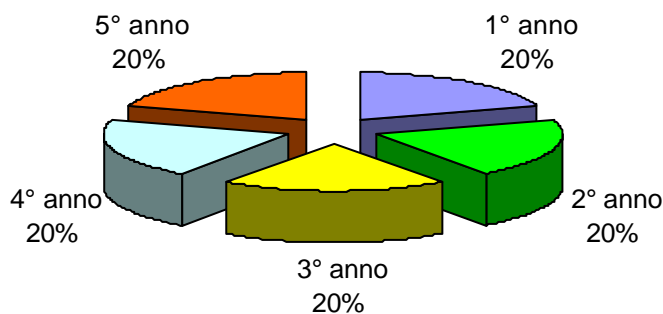
Rispetto allo scorso anno scolastico gli alunni sono aumentati di 265 unità.

Aunni frequentanti le scuole primarie



Alunni iscritti divisi per anno di corso

SCUOLE	I ANNO	II ANNO	III ANNO	IV ANNO	V ANNO	TOTALE
Scuole non statali	210	233	215	210	192	1.060
Scuole statali	2.674	2.544	2.632	2.613	2.602	13.065
Totale	2.884	2.777	2.847	2.823	2.794	14.125



Di seguito si illustra il dettaglio relativo al numero degli iscritti alle scuole primarie statali e non statali, suddivisi per comune.

Iscritti alle scuole primarie statali e non statali raggruppati per comune

COMUNE	I ANNO	II ANNO	III ANNO	IV ANNO	V ANNO	TOTALE
Acquanegra Cremonese	10	12	8	6	10	46
Agnadello	31	32	32	29	29	153
Annicco	25	30	17	17	34	123
Bagnolo Cremasco	43	33	39	31	27	173
Bonemerse	20	25	21	19	11	96
Bordolano	7	12	14	11	11	55
Calvatone	13	8	10	7	8	46
Camisano	14	14	12	16	0	56
Capergnanica	10	16	17	7	10	60
Capralba	19	15	23	18	14	89
Casalbuttano ed Uniti	50	28	33	35	39	185
Casale Cremasco-Vidolasco	16	13	18	19	17	83
Casaletto Ceredano	15	0	8	9	9	41
Casaletto Vario	15	11	15	18	16	75
Casalmaggiore						
"G. Marconi"	80	81	79	97	89	426
Vicobellignano	24	13	21	12	19	89
Vicomoscano	20	23	26	25	25	119
<i>Totale</i>	124	117	126	134	133	634
Casalmorano	26	17	17	16	16	92
Castelleone						
"Romualdo Cappi"	70	80	80	70	68	368
"Maddalena di Canossa" - non statale	13	17	23	16	9	78
<i>Totale</i>	83	97	103	86	77	446
Castelverde	31	42	41	45	43	202
Chieve	14	15	10	10	10	59
Cingia de' Botti	10	15	11	9	13	58
Credera Rubbiano	21	19	19	17	19	95
Crema						
Borgo S. Pietro	46	53	43	48	50	240
S. Bernardino	12	19	15	18	12	76
"C.a. Dalla Chiesa"	20	14	18	16	23	91
Crema nuova	18	48	30	34	40	170
"Francesco Taverna"	20	25	17	20	20	102
" On. Benvenuti "	36	31	47	25	23	162
Sabbioni	19	19	18	14	23	93
Via Braguti	51	26	51	48	51	227
"Canossa" - non statale	14	23	17	23	11	88

COMUNE	I ANNO	II ANNO	III ANNO	IV ANNO	V ANNO	TOTALE
'Ancelle della carità" - non statale	25	32	41	44	49	191
"Pia casa provvidenza" - non statale	27	26	26	25	25	129
<i>Totale</i>	288	316	323	315	327	1569
Cremona						
"Trento Trieste"	49	41	51	46	33	220
"S. Ambrogio"	22	20	21	16	21	100
"Boschetto"	21	18	17	14	11	81
'Guido Miglioli"	13	19	24	19	19	94
" L. Bissolati"	39	48	49	42	51	229
'Capra Plasio"	50	49	49	52	47	247
'R. Colombo - F. Aporti"	45	43	48	51	39	226
'Don Primo Mazzolari"	38	39	40	44	46	207
'Bianca Maria Visconti"	44	38	45	37	50	214
'A. Manzoni"	42	42	42	53	47	226
'A. Stradivari"	44	47	38	39	38	206
'Claudio Monteverdi"	48	50	47	44	45	234
"Cavatigozzi"	13	19	15	16	17	80
'S. Dorotea" - non statale	0	0	0	26	22	48
'Canossa" - non statale	39	24	15	19	16	113
"Sacra Famiglia" - non statale	44	62	46	38	44	234
"Beata Vergine" - non statale	22	28	24	0	0	74
<i>Totale</i>	573	587	571	556	546	2833
Cremosano	13	13	20	15	12	73
Dovera						
"A. Barni"	21	0	21	22	24	88
"Ada Negri"	13	18	14	13	0	58
<i>Totale</i>	34	18	35	35	24	146
Gadesco Pieve Delmona	12	16	11	10	8	57
Genivolta	10	10	8	13	14	55
Gerre de' Caprioli	19	15	15	26	16	91
Grontardo	12	14	16	17	14	73
Grumello Cremonese ed Uniti	23	20	15	24	16	98
Gussola	19	27	21	23	28	118
Isola Dovarese	12	14	15	8	16	65
Izano	10	16	15	11	9	61
Madignano	27	24	28	36	33	148
Malagnino	20	21	22	24	14	101
Martignana di Po	10	8	12	11	12	53
Monte Cremasco	18	14	14	20	24	90
Montodine	19	12	17	18	12	78
Motta Baluffi	16	11	12	4	13	56
Offanengo	56	53	50	55	70	284
Ostiano	32	35	27	40	37	171

COMUNE	I ANNO	II ANNO	III ANNO	IV ANNO	V ANNO	TOTALE
Palazzo Pignano						
"G. Pascoli"	19	12	11	11	12	65
"O. Marazzi" - Scannabue	17	22	24	21	20	104
<i>Totale</i>	36	34	35	32	32	169
Pandino						
Scuola statale	50	71	45	53	60	279
"Angelita di Anzio" - Nosadello	21	12	16	20	19	88
<i>Totale</i>	21	12	16	20	19	88
Persico Dosimo	25	21	21	18	18	103
Pescarolo ed Uniti	11	13	14	11	13	62
Piadena	27	28	29	26	30	140
Pianengo	19	10	19	20	21	89
Pieranica	20	13	20	16	15	84
Pieve San Giacomo	21	20	27	22	17	107
Pizzighettone	61	41	46	45	60	253
Pozzaglio ed Uniti	26	28	36	35	24	149
Ricengo	16	20	14	24	20	94
Ripalta Cremasca	33	20	20	19	23	115
Rivarolo del Re ed Uniti	13	19	24	20	13	89
Rivolta d'Adda	66	60	60	59	49	294
Robecco d'Oglio	18	15	15	14	16	78
Romanengo	25	30	30	34	38	157
Salvirola	3	11	8	10	8	40
San Bassano	20	27	27	29	27	130
San Daniele Po	12	7	9	6	6	40
San Giovanni in Croce	16	16	15	20	19	86
Scandolara Ravara	14	18	13	13	10	68
Sergnano	28	28	34	23	33	146
Sesto ed Uniti	29	14	19	18	10	90
Solarolo Rainerio	12	14	17	10	14	67
Soncino						
Scuola statale	36	28	46	50	51	211
Gallignano	17	12	6	5	5	45
<i>Totale</i>	53	40	52	55	56	256
Soresina						
Scuola statale	37	37	35	48	46	203
"Maria immacolata" - non statale	26	21	23	19	16	105
<i>Totale</i>	26	21	23	19	16	105
Sospiro	43	37	38	31	30	179
Spinadesco	20	21	14	9	15	79
Spino d'Adda	73	53	62	75	71	334
Stagno Lombardo	11	7	16	8	10	52
Torre de' Picenardi	22	22	8	16	10	78

COMUNE	I ANNO	II ANNO	III ANNO	IV ANNO	V ANNO	TOTALE
Trescore Cremasco	27	20	20	29	20	116
Trigolo	23	18	24	13	20	98
Vaiano Cremasco	36	23	42	32	39	172
Vailate	36	35	35	33	40	179
Vescovato	35	38	24	38	35	170
<i>Totale</i>	2.884	2.777	2.847	2.823	2.794	14.125

Fra questi vi sono anche 90 bambini iscritti in pluriclassi che frequentano le scuole statali.

I ripetenti sono 14 (9 maschi e 5 femmine) frequentanti le scuole statali. Nel dettaglio:

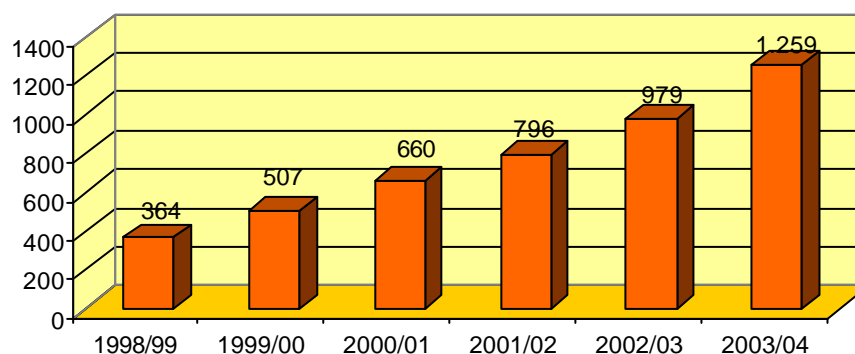
SCUOLE / RIPETENTI	I ANNO	II ANNO	III ANNO	IV ANNO	V ANNO	TOTALE
Scuole non statali	0	0	0	0	0	0
Scuole statali	6	2	2	1	3	14
<i>Totale</i>	6	2	2	1	3	14

Complessivamente i **portatori di handicap** sono 259: di cui 254 iscritti nelle scuole statali e 5 in quelle non statali. Si indicano le disabilità per tipo di handicap - psicofisico, visivo e uditivo – suddivise per anno di corso:

ANNO DI CORSO	ELEMENTARI STATALI			ELEMENTARI NON STATALI		
	H. psicofisico	H. visivo	H. uditivo	H. psicofisico	H. visivo	H. uditivo
1° anno	36	0	0	2	0	0
2° anno	44	2	1	0	0	0
3° anno	46	2	2	1	1	0
4° anno	59	0	1	0	0	1
5° anno	61	0	0	0	0	0
<i>Totale</i>	246	4	4	3	1	1

Gli **stranieri** iscritti sono 1.259 (1.250 frequentanti le scuole statali e 9 quelle non statali), provenienti: 265 dall'India (ossia il 21%), 207 dal Marocco (il 16%), 173 dall'Albania (il 14%) e 161 dalla Romania (il 13%).

Alunni stranieri frequentanti le scuole primarie

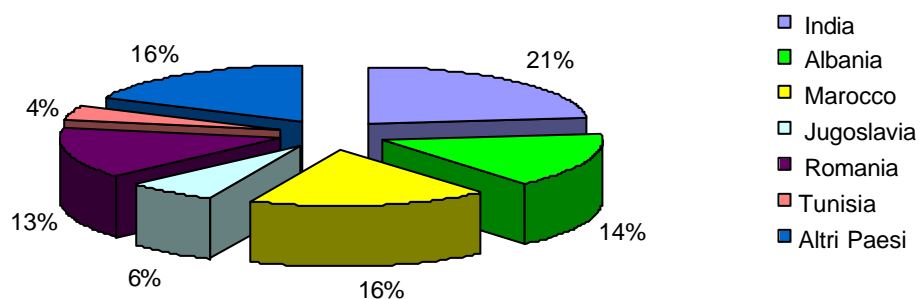


Stranieri iscritti nelle scuole statali e non statali distinti per Stato di provenienza

STATO	MASCHI	FEMMINE	TOTALE	%
Albania	82	91	173	14%
Algeria	5	9	14	1%
Angola	1	2	3	0%
Arabia	0	1	1	0%
Argentina	5	3	8	1%
Bangladesh	0	1	1	0%
Belgio	1	1	2	0%
Bosnia Erzegovina	1	1	2	0%
Brasile	2	6	8	1%
Bulgaria	3	3	6	0%
Cambogia	1	0	1	0%
Canada	1	1	2	0%
Capo Verde	1	0	1	0%
Cile	1	0	1	0%
Cina	9	15	24	2%
Colombia	1	1	2	0%
Congo	3	2	5	0%
Costa d'Avorio	13	13	26	2%
Croazia	2	1	3	0%
Cuba	0	1	1	0%
Ecuador	8	5	13	1%
Egitto	18	11	29	2%
El Salvador	0	1	1	0%
Etiopia	1	0	1	0%
Filippine	1	0	1	0%
Francia	0	1	1	0%
Germania	2	4	6	0%
Ghana	8	11	19	2%
Giordania	0	1	1	0%
Grecia	1	2	3	0%
India	144	121	265	21%
Iran	1	1	2	0%
Iraq	3	0	3	0%
Jugoslavia	36	41	77	6%
Kazakistan	0	1	1	0%
Lettonia	0	1	1	0%
Libia	4	3	7	1%
Lituania	0	1	1	0%
Macedonia	7	4	11	1%
Marocco	113	94	207	16%
Mauritania	0	2	2	0%
Moldavia	3	4	7	1%

STATO	MASCHI	FEMMINE	TOTALE	%
Mongolia	1	0	1	0%
Niger	1	0	1	0%
Nigeria	7	15	22	2%
Paesi Bassi	0	1	1	0%
Pakistan	1	4	5	0%
Perù	2	5	7	1%
Polonia	0	3	3	0%
Rep. Ceca	0	1	1	0%
Rep. Dominicana	2	2	4	0%
Romania	86	75	161	13%
Ruanda	0	1	1	0%
Russia	4	2	6	0%
Senegal	4	4	8	1%
Somalia	0	1	1	0%
Spagna	0	1	1	0%
Sri Lanka	1	0	1	0%
Sudan	0	3	3	0%
Thailandia	3	2	5	0%
Togo	1	0	1	0%
Tunisia	28	27	55	4%
Turchia	3	2	5	0%
U.S.A.	2	0	2	0%
Ucraina	3	5	8	1%
Uruguay	2	1	3	0%
Venezuela	1	2	3	0%
Vietnam	6	1	7	1%
Totale	640	619	1.259	100%

Stato di provenienza



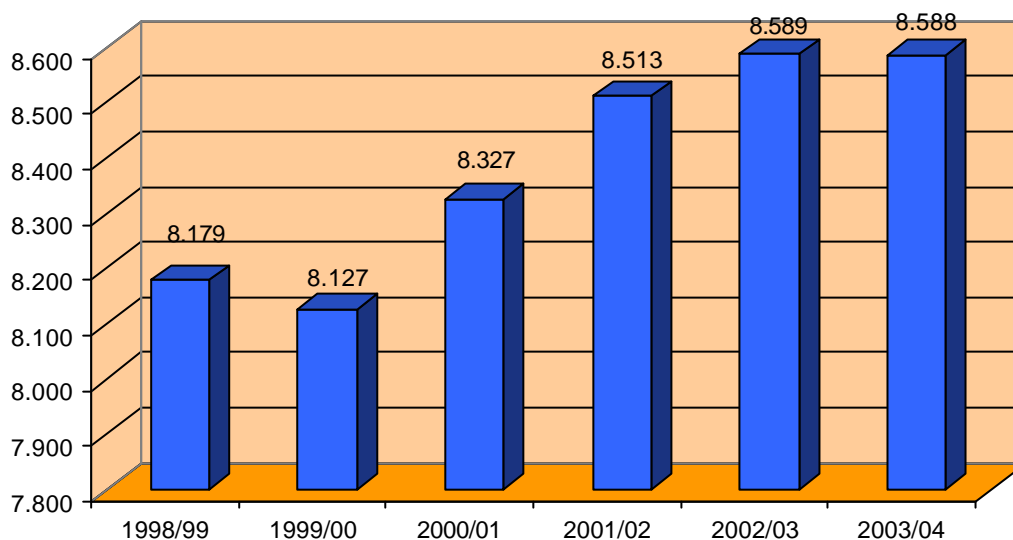
Gli alunni appartenenti a comunità di nomadi sono 24 e tutti frequentano le scuole primarie statali.

SCUOLE D'ISTRUZIONE SECONDARIA DI PRIMO GRADO

Il numero delle **scuole d'istruzione secondaria di primo grado** in provincia di Cremona non ha subito variazioni rispetto allo scorso anno: sono complessivamente 49: 47 statali e 2 gestite da enti religiosi.

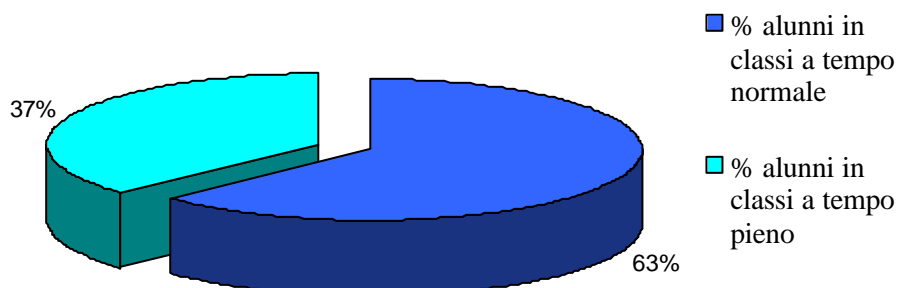
Gli **alunni** iscritti sono 8.588 (4.439 maschi e 4.149 femmine). Di questi 8.290 frequentano le scuole statali (4.267 maschi e 4.023 femmine) e 298 quelle non statali (172 maschi e 126 femmine).

Alunni frequentanti le scuole d'istruzione secondaria di primo grado



Il dato relativo al numero degli iscritti è distinto anche a seconda della frequenza in classi a tempo normale o a tempo prolungato: nelle scuole statali gli iscritti al tempo normale sono 5.429 (63%) e quelli che seguono corsi a tempo prolungato 3.159 (37%).

Classi a tempo normale e a tempo prolungato



Iscritti presso le scuole d'istruzione secondaria di primo grado statali e non statali

ISTITUTI	I ANNO			II ANNO			III ANNO			TOTALE
	normale	prolungato	Totale	normale	prolungato	Totale	normale	prolungato	Totale	
Raggruppate per comune										
Agnadello	19	20	39	0	26	26	0	33	33	98
Bagnolo Cremasco	0	53	53	0	46	46	25	34	59	158
Capralba	0	21	21	0	17	17	0	20	20	58
Casalbuttano ed Uniti	20	20	40	25	26	51	37	22	59	150
Casalmaggiore	36	106	142	29	103	132	47	87	134	408
Casalmorano	16	0	16	21	0	21	15	0	15	52
Castelleone	64	19	83	65	26	91	53	17	70	244
Castelverde	24	17	41	16	24	40	29	17	46	127
Credera Rubbiano	0	33	33	16	17	33	0	24	24	90
Crema										
"Giovanni Vailati"	176	0	176	179	0	179	128	0	128	483
Nuova scuola media di Crema	120	40	160	111	41	152	147	53	200	512
"Dante Alighieri" – non statale	24	0	24	49	0	49	59	0	59	132
Totale	320	40	360	339	41	380	334	53	387	1.127
Cremona										
"Beata Vergine Maria" – non statale	24	46	70	41	0	41	55	0	55	166
"Antonio Campi"	164	0	164	177	0	177	186	0	186	527
"Marco Gerolamo Vida"	178	0	178	171	0	171	182	0	182	531
"Virgilio"	221	0	221	257	0	257	244	0	244	722
Totale	587	46	633	646	0	646	667	0	667	1.946
Dovera	0	27	27	23	26	49	0	43	43	119
Grontardo	0	24	24	16	18	34	15	18	33	91
Grumello Cremonese ed Uniti	0	16	16	0	22	22	0	24	24	62
Gussola	14	14	28	20	23	43	0	32	32	103
Montodine	24	0	24	23	0	23	29	0	29	76
Offanengo	48	44	92	37	47	84	50	49	99	275

ISTITUTI	I ANNO			II ANNO			III ANNO			TOTALE
	normale	prolungato	Totale	normale	prolungato	Totale	normale	prolungato	Totale	
Raggruppate per comune										
Ostiano	18	17	35	18	18	36	17	19	36	107
Paderno Ponchielli	25	0	25	20	0	20	24	0	24	69
Pandino	75	22	97	88	26	114	87	23	110	321
Piadena	0	34	34	0	24	24	22	25	47	105
Pieve San Giacomo	22	0	22	13	0	13	19	0	19	54
Pizzighettone	57	0	57	42	0	42	42	16	58	157
Pozzaglio ed Uniti	18	38	56	16	15	31	0	30	30	117
Ripalta Cremasca	21	0	21	20	0	20	0	0	0	41
Rivarolo del Re ed Uniti	0	21	21	0	15	15	16	0	16	52
Rivolta d'Adda	18	51	69	23	42	65	27	24	51	185
Robecco d'Oglio	0	0	0	0	0	0	17	0	17	17
Romanengo	23	16	39	15	20	35	18	21	39	113
San Bassano	16	18	34	0	23	23	19	0	19	76
San Giovanni in Croce	19	18	37	15	15	30	11	14	25	92
Scandolara Ravara	19	41	60	24	22	46	0	31	31	137
Sergnano	22	56	78	22	64	86	0	66	66	230
Sesto ed Uniti	24	0	24	14	15	29	0	23	23	76
Soncino	19	44	63	45	21	66	20	52	72	201
Soresina	37	44	81	25	44	69	40	46	86	236
Sospiro	0	36	36	16	40	56	18	37	55	147
Spino d'Adda	0	50	50	22	44	66	16	38	54	170
Torre de' Picenardi	25	0	25	30	0	30	15	0	15	70
Trescore Cremasco	24	38	62	23	24	47	25	43	68	177
Trigolo	29	0	29	20	0	20	20	0	20	69
Vaiano Cremasco	25	28	53	17	19	36	19	26	45	134
Vailate	0	35	35	16	19	35	0	28	28	98
Vescovato	55	0	55	27	22	49	26	23	49	153
Totale	1.763	1.107	2.870	1.847	994	2.841	1.819	1.058	2.877	8.588

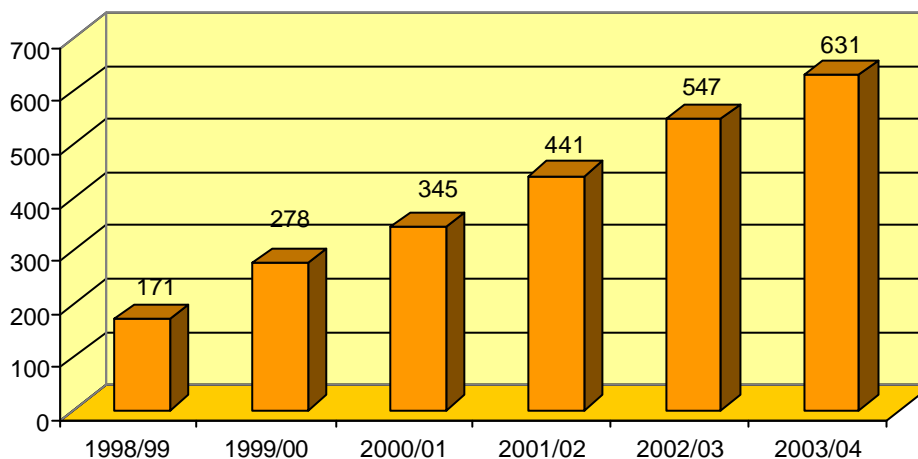
Ripetenti nelle scuole d'istruzione secondaria di primo grado

I **ripetenti** sono complessivamente, 162 ed i pluriripetenti 9, tutti frequentanti le scuole statali.

SCUOLE STATALI	I ANNO		II ANNO		III ANNO	
	Ripetenti	Pluriripetenti	Ripetenti	Pluriripetenti	Ripetenti	Pluriripetenti
Tempo normale	41	3	20	2	25	0
Tempo prolungato	25	0	26	1	25	3
Totale	66	3	46	3	50	3

Gli **stranieri** sono 631, per la quasi totalità iscritti a scuole statali. Le nazionalità più rappresentate sono: l'India (149, il 24%) l'Albania (91, il 14%), la Romania (88, il 14%) e il Marocco (85, il 13%). Nel corso degli anni il numero degli stranieri è aumentato notevolmente, come mostra il grafico sottostante.

Alunni stranieri frequentanti le scuole d'istruzione secondaria di primo grado



Alunni stranieri divisi per Stato di provenienza

STATO	MASCHI	FEMMINE	TOTALE	%
Albania	44	47	91	14%
Algeria	1	2	3	0%
Argentina	6	4	10	2%
Bangladesh	0	1	1	0%
Bosnia Erzegovina	3	0	3	0%
Brasile	2	1	3	0%
Bulgaria	1	1	2	0%
Canada	1	0	1	0%
Cile	1	1	2	0%
Cina	26	12	38	6%
Colombia	3	0	3	0%
Costa d'Avorio	11	11	22	3%

STATO	MASCHI	FEMMINE	TOTALE	%
Croazia	0	2	2	0%
Cuba	1	1	2	0%
Equador	2	6	8	1%
Egitto	9	1	10	2%
Eritrea	3	0	3	0%
Filippine	1	2	3	0%
Germania	1	0	1	0%
Ghana	3	6	9	1%
Giordania	0	1	1	0%
India	101	48	149	24%
Jugoslavia	17	17	34	5%
Libano	1	0	1	0%
Macedonia	6	5	11	2%
Marocco	44	41	85	13%
Moldavia	3	1	4	1%
Nicaragua	0	1	1	0%
Nigeria	3	2	5	1%
Pakistan	1	0	1	0%
Perù	3	6	9	1%
Polonia	1	0	1	0%
Rep Dominicana	0	1	1	0%
Romania	48	40	88	14%
Ruanda	1	1	2	0%
Russia	1	2	3	0%
Senegal	3	0	3	0%
Somalia	1	1	2	0%
Tagikistan	0	1	1	0%
Tunisia	3	3	6	1%
Turchia	0	1	1	0%
Ucraina	3	1	4	1%
Venezuela	1	0	1	0%
Totale	360	271	631	100%

I portatori di handicap sono 230: 6 iscritti nelle scuole non statali e 224 in quelle statali.

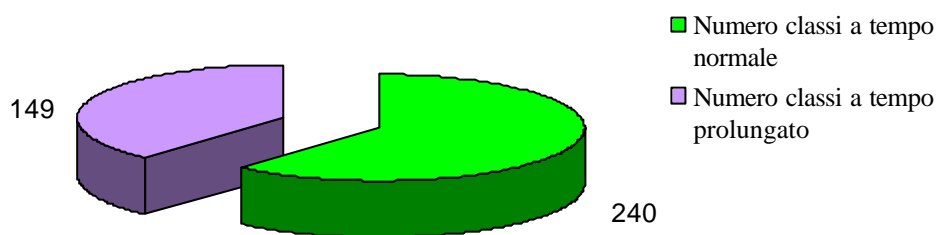
ANNO	MEDIE STATALI			MEDIE NON STATALI		
	H. psicofisico	H. visivo	H. uditivo	H. psicofisico	H. visivo	H. uditivo
1° anno	86	1	0	2	0	0
2° anno	63	0	2	1	0	0
3° anno	67	1	4	3	0	0
Totale	216	2	6	6	0	0

Le **classi** sono 389 (377 nelle scuole statali e 12 in quelle non statali) divise in classi a tempo normale e a tempo prolungato.

La situazione delle classi nel dettaglio è la seguente:

CLASSI	SCUOLE STATALI				SCUOLE NON STATALI			
	1°	2°	3°	Totale	1°	2°	3°	Totale
Tempo normale	77	79	74	230	2	4	4	10
Tempo prolungato	50	45	52	147	2	0	0	2
<i>Totale</i>	<i>127</i>	<i>124</i>	<i>126</i>	<i>377</i>	<i>4</i>	<i>4</i>	<i>4</i>	<i>12</i>

Classi a tempo normale e a tempo prolungato



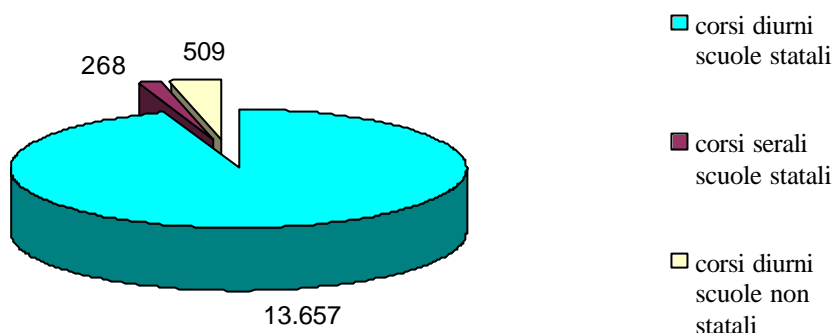
SCUOLE D'ISTRUZIONE SECONDARIA DI SECONDO GRADO

Nell'anno scolastico 2003/2004 le scuole d'istruzione secondaria di secondo grado della provincia di Cremona sono 36 (29 statali e 7 non statali).

Gli **iscritti** ammontano a 14.641, in particolare sono 14.132 nelle **scuole statali**, 13.864 dei quali frequentano i corsi diurni e 268 quelli serali (tenuti dagli istituti professionali "Sraffa" di Crema e "Beltrami" di Cremona) e 509 nelle **scuole non statali**.

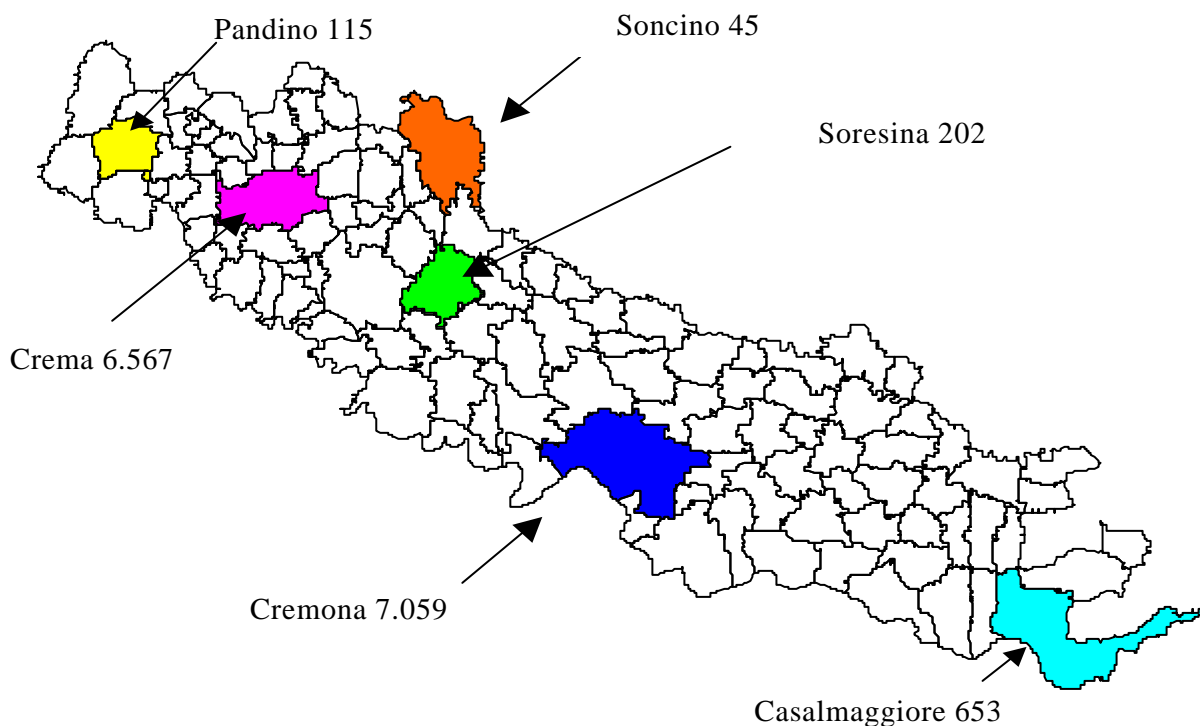
Per quanto attiene il numero delle **classi** si è rilevato che sono in totale 666 e precisamente: 637 nelle scuole statali (di queste 14 per i corsi serali) e 29 in quelle non statali.

Studenti iscritti alle scuole statali



I **ripetenti** sono 702 (quasi tutti in scuole statali ad eccezione di 6), ed i pluriripetenti 79.

Gli studenti iscritti alle scuole di Cremona sono 7.059, quelli frequentanti gli istituti di Crema 6.567; di Casalmaggiore 653, di Soresina 202, di Pandino 115 e di Soncino 45.



SCUOLA	COMUNE	Gestione	I anno	II anno	III anno	IV anno	V anno	Totale
ISTITUTO D'ISTRUZIONE SUPERIORE "G. ROMANI" - liceo classico	Casalmaggiore	Statale	59	50	41	53	53	256
ISTITUTO D'ISTRUZIONE SUPERIORE "G. ROMANI" - ist. Tec. comm.le	Casalmaggiore	Statale	61	54	49	49	38	251
ISTITUTO D'ISTRUZIONE SUPERIORE "G. ROMANI" - geometri	Casalmaggiore	Statale	40	20	28	35	23	146
	Totale		160	124	118	137	114	653
LICEO CLASSICO PARITARIO "DANTE ALIGHIERI"	Crema	Non st.	29	16	28	27	19	119
LICEO LINGUISTICO PARITARIO "W. SHAKESPEARE"	Crema	Non st.	39	30	23	26	25	143
LICEO CLASSICO "A. RACCHETTI"	Crema	Statale	221	172	175	142	154	864
LICEO SCIENTIFICO "L. DA VINCI"	Crema	Statale	179	203	133	118	123	756
IPA "STANGA"	Crema	Statale	43	41	30	35	34	183
IPCT "P. SRAFFA"	Crema	Statale	238	181	185	173	147	924
IPCT "P. SRAFFA" - serale	Crema	Statale	0	35	28	47	28	138
IPSIA "F. MARAZZI"	Crema	Statale	80	71	88	81	59	379
LICEO ARTISTICO STATALE "B. MURANI"	Crema	Statale	132	116	57	65	54	424
ITCG "L. PACIOLI"	Crema	Statale	363	296	253	218	218	1.348
ITIS "G. GALILEI"	Crema	Statale	265	267	295	235	227	1.289
	Totale		1.589	1.428	1.295	1.167	1.088	6.567
LICEO CLASSICO PARITARIO "M. G. VIDA"	Cremona	Non st.	14	18	5	10	8	55
LICEO LINGUISTICO PARITARIO "BEATA VERGINE"	Cremona	Non st.	17	25	28	21	31	122
LICEO ARTISTICO PARITARIO "BEMBO"	Cremona	Non st.	0	0	0	8	8	16
ISTITUTO TECNICO PARITARIO "BEATA VERGINE"	Cremona	Non st.	0	0	0	0	9	9
LICEO CLASSICO "DANIELE MA NIN"	Cremona	Statale	172	141	111	124	125	673
ISTITUTO MAGISTRALE "S.ANGUISSOLA"	Cremona	Statale	150	140	118	108	96	612
LICEO SCIENTIFICO "G. ASELLI"	Cremona	Statale	188	174	169	119	133	783
ITA"STANGA"	Cremona	Statale	29	27	20	14	17	107
IPCT "EINAUDI"	Cremona	Statale	263	271	224	171	145	1.074
IPSIA "A. P. CIMINO"	Cremona	Statale	175	136	127	80	68	586
I.P.I.A.L.L. "STRADIVARI"	Cremona	Statale	34	28	52	56	33	203
LICEO ARTISTICO STATALE "B. MURANI" - Sez. staccata	Cremona	Statale	72	57	59	43	0	231
IPSIA "STANGA"	Cremona	Statale	70	62	40	47	63	282
IPCT "ARCANGELO GHISLERI"	Cremona	Statale	36	29	35	54	42	196
ITC "E. BELTRAMI"	Cremona	Statale	141	126	136	119	124	646
ITC "E. BELTRAMI" - serale	Cremona	Statale	14	9	42	25	40	130

SCUOLA	COMUNE	Gestione	I anno	II anno	III anno	IV anno	V anno	Totale
ITIS "J.TORRIANI"	Cremona	Statale	280	196	209	197	217	1.099
ITG "P.VACCHELLI"	Cremona	Statale	57	45	35	56	42	235
	<i>Totale</i>		1.712	1.484	1.410	1.252	1.201	7.059
IPSIA "STANGA" - Scuola di casearia	Pandino	Statale	27	34	21	19	14	115
	<i>Totale</i>		27	34	21	19	14	115
IPSS PARITARIO "SACRA FAMIGLIA"	Soncino	Non st.	8	5	8	9	15	45
	<i>Totale</i>		8	5	8	9	15	45
IPSIA "A.P. CIMINO"	Soresina	Statale	22	14	13	0	0	49
ITCG "ALFREDO PONZINI"	Soresina	Statale	41	32	24	31	25	153
	<i>Totale</i>		63	46	37	31	25	202
<i>Totale</i>			3.559	3.121	2.889	2.615	2.457	14.641

Portatori di handicap iscritti presso gli istituti statali

I portatori di handicap sono 161, tutti iscritti ai corsi diurni delle scuole statali

ANNO DI CORSO	H. PSICOFISICO	H. VISIVO	H. Uditivo
1° anno	41	1	1
2° anno	47	0	1
3° anno	32	1	1
4° anno	23	2	0
5° anno	18	0	1
<i>Totale</i>	<i>161</i>	<i>4</i>	<i>4</i>

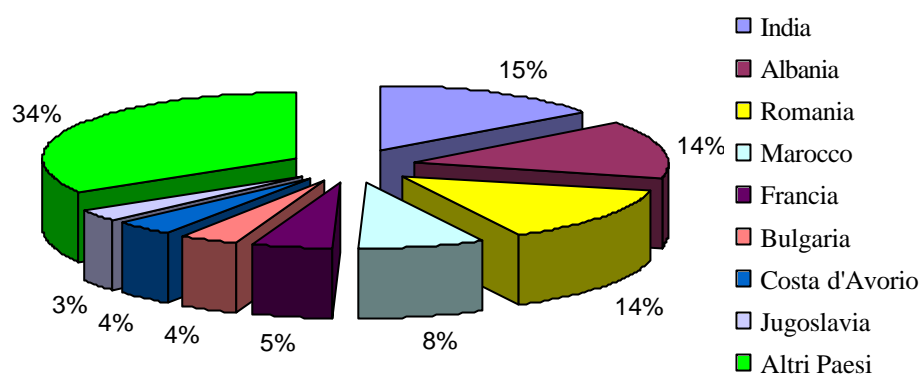
Gli stranieri iscritti sono 485, di cui 231 maschi e 254 femmine e frequentano in larga misura le scuole statali (tranne 2). Le nazionalità più rappresentate sono l'India (72, il 15%), l'Albania (68, il 14%) e la Romania (66, il 14%).

Studenti stranieri divisi per Stato di cittadinanza

STATO	MASCHI	FEMMINE	TOTALE	%
Albania	31	37	68	14%
Argentina	3	6	9	2%
Austria	1	0	1	0%
Azerbaijan	1	0	1	0%
Bangladesh	1	0	1	0%
Belgio	0	2	2	0%
Benin	1	0	1	0%
Bielorussia	2	1	3	1%
Bolivia	1	1	2	0%
Bosnia	2	5	7	1%
Brasile	2	9	11	2%
Bulgaria	12	6	18	4%
Burkina	0	1	1	0%
Cile	0	1	1	0%
Cina	5	6	11	2%
Costa d'Avorio	4	13	17	4%
Croazia	3	1	4	1%
Cuba	1	1	2	0%
Dominica	0	1	1	0%
Ecuador	0	2	2	0%
Egitto	1	1	2	0%
Etiopia	0	1	1	0%
Francia	15	10	25	5%
Germania	2	2	4	1%
Ghana	4	4	8	2%

STATO	MASCHI	FEMMINE	TOTALE	%
Grecia	3	1	4	1%
India	44	28	72	15%
Iran	1	0	1	0%
Irlanda	1	0	1	0%
Israele	1	1	2	0%
Jugoslavia	8	7	15	3%
Lettonia	1	0	1	0%
Macedonia	3	1	4	1%
Marocco	14	23	37	8%
Messico	2	0	2	0%
Moldavia	2	1	3	1%
Nigeria	3	2	5	1%
Pakistan	2	1	3	1%
Perù	3	8	11	2%
Polonia	2	6	8	2%
Portogallo	0	1	1	0%
Regno Unito	0	1	1	0%
Rep. Dominicana	1	2	3	1%
Romania	29	37	66	14%
Ruanda	3	0	3	1%
Russia	2	4	6	1%
Senegal	2	1	3	1%
Spagna	4	6	10	2%
Sri Lanka	1	0	1	0%
Sud Africa	0	1	1	0%
Svizzera	0	1	1	0%
Thailandia	1	1	2	0%
Tunisia	1	2	3	1%
Turchia	1	2	3	1%
USA	1	1	2	0%
Ucraina	2	3	5	1%
Venezuela	1	0	1	0%
Zaire	0	1	1	0%
Totale	231	254	485	100%

Stato di cittadinanza degli studenti iscritti



Provenienza degli studenti iscritti negli istituti d'istruzione secondaria di secondo grado

Oltre ai dati quantitativi e qualitativi fin qui presentati, l'Ufficio Istruzione della Provincia di Cremona richiede direttamente agli istituti d'istruzione secondaria di secondo grado anche il comune di residenza, per monitorare la mobilità generata sul territorio provinciale.

Si analizzano tre diversi tipi di mobilità:

1. quella "interna" generata dagli studenti residenti nei Comuni della provincia di Cremona che frequentano le scuole provinciali;
2. quella "giornaliera in entrata" generata dagli studenti che si spostano quotidianamente dalle province limitrofe, verso la provincia di Cremona;
3. quella "occasionale in entrata" generata dagli studenti che hanno residenza in province lontane e che sono per lo più domiciliati nella città in cui ha sede l'istituto scolastico.

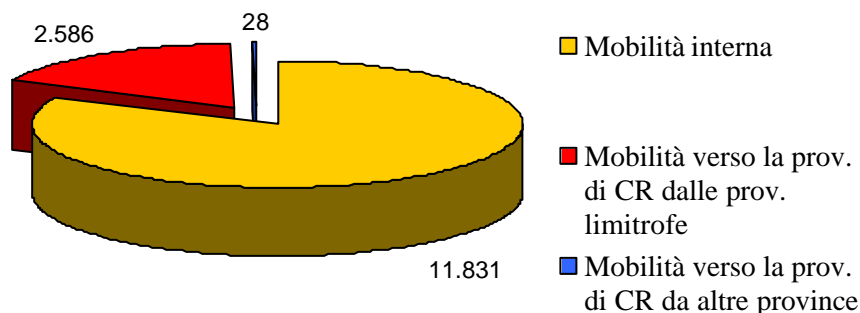
(Per l'anno scolastico in esame si deve segnalare un lieve scostamento rispetto al totale reale degli studenti, in quanto è mancato l'aggiornamento da parte del Liceo classico Racchetti di Crema. L'Ufficio Statistica ha perciò sviluppato l'analisi su un numero minore di studenti: 14.445, con una possibile incidenza d'errore calcolata nello 0,4%).

Nell'anno scolastico 2003/2004 la situazione degli iscritti divisi per anno di corso e secondo i tre tipi di mobilità sopra accennati è risultata la seguente:

Mobilità nelle scuole secondarie di secondo grado

TIPI DI MOBILITA'	<i>I anno</i>	<i>II anno</i>	<i>III anno</i>	<i>IV anno</i>	<i>V anno</i>	<i>TOTALE</i>
Mobilità interna	2.788	2.567	2.299	2.140	2.037	11.831
Verso la prov. di CR da prov. limitrofe	673	543	527	441	402	2.586
Verso la prov. di CR da altre province	7	5	3	9	4	28
<i>Totale</i>	3.468	3.115	2.829	2.590	2.443	14.445

Mobilità degli studenti sul territorio provinciale



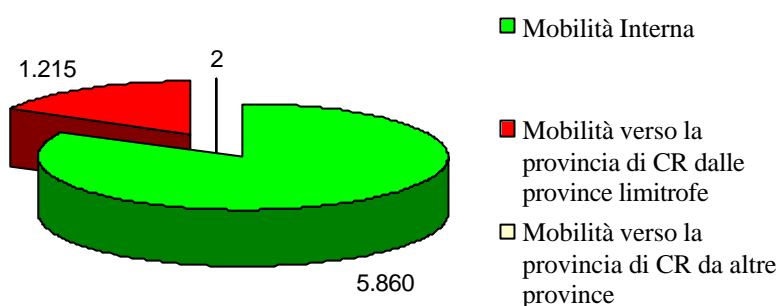
Dei 14.445 studenti iscritti alle scuole superiori provinciali, 11.831 risiedono in provincia di Cremona, 2.586 provengono dalle province limitrofe e 28 da località più lontane.

Nei tre distretti scolastici di Cremona, Crema e Casalmaggiore abbiamo la seguente situazione:

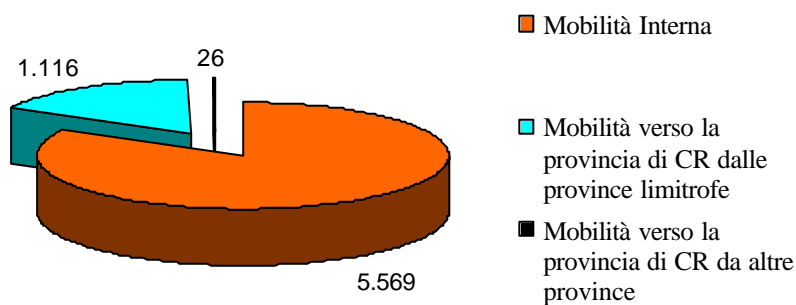
Mobilità nelle scuole secondarie di secondo grado

<i>TIPI DI MOBILITA'</i>	<i>Distretto di CREMONA</i>	<i>Distretto di CREMA</i>	<i>Distretto di CASALMAGGIORE</i>	<i>TOTALE</i>
Mobilità Interna	5.860	5.569	402	11.831
Verso CR da province limitrofe	1.215	1.116	255	2.586
Verso CR da altre province	2	26	0	28
<i>Totale</i>	<i>7.077</i>	<i>6.711</i>	<i>657</i>	<i>14.445</i>

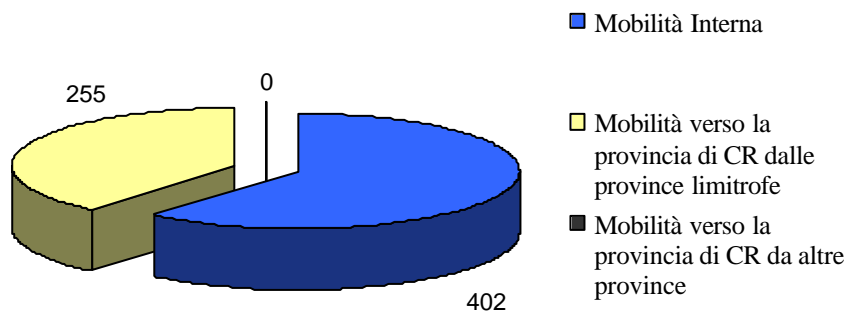
Distretto di Cremona



Distretto di Crema



Distretto di Casalmaggiore



1 . Analisi della mobilità "interna" generata dagli studenti residenti in provincia di Cremona che frequentano le scuole provinciali.

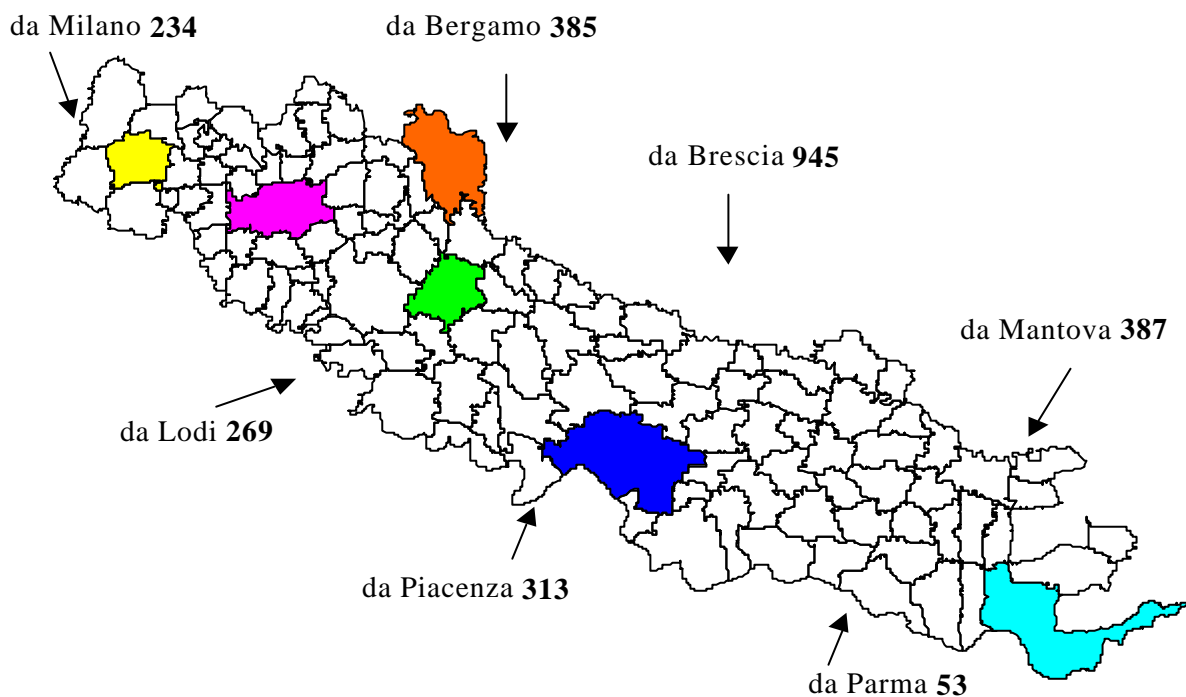
All'interno del territorio provinciale si sono "mossi" dal proprio luogo di residenza verso le scuole scelte 11.831 studenti, secondo la seguente distribuzione:

COMUNE DI ORIGINE (luogo di residenza degli studenti)			COMUNI DI DESTINAZIONE (luogo della scuola)	
Cremona	(2.403)	⇒	Cremona	(2.399)
			Crema	(2)
			Pandino	(2)
Crema	(1.320)	⇒	Crema	(1.312)
			Pandino	(6)
			Cremona	(1)
			Soncino	(1)
Castelleone	(368)	⇒	Crema	(295)
			Cremona	(41)
			Soresina	(32)
Soresina	(301)	⇒	Cremona	(102)
			Soresina	(92)
			Crema	(102)
			Soncino	(4)
			Pandino	(1)
Pandino	(283)	⇒	Crema	(257)
			Pandino	(25)
			Cremona	(1)
Casalmaggiore	(272)	⇒	Casalmaggiore	(256)
			Cremona	(16)

2. Analisi della mobilità "in entrata" verso la provincia di Cremona dalle province limitrofe (BG, BS, LO, MI, PC, MN, PR).

Il numero complessivo di studenti provenienti dalle province limitrofe e diretti verso le scuole cremonesi è pari a 2.586 unità. Nel dettaglio la situazione è la seguente:

PROVINCE	STUDENTI
Brescia	945
Mantova	387
Bergamo	385
Piacenza	313
Lodi	269
Milano	234
Parma	53
Totale	2.586



La quota più significativa di studenti (945) proviene dai Comuni della provincia di **Brescia**. In particolare:

- da Pontevecchio partono 179 studenti tutti diretti a Cremona;
- da Quinzano 135 studenti tutti diretti a Cremona;
- da Orzinuovi 135 studenti di cui 115 diretti a Crema, 18 a Soncino e 2 a Cremona;
- da Alfianello 88 studenti tutti diretti a Cremona;
- da Borgo San Giacomo 90 studenti, 86 diretti a Crema e 4 a Cremona;
- da Verolanuova 54 studenti diretti a Cremona;
- da Manerbio 56, diretti a Cremona;
- da Verolavecchia 47, diretti in 43 a Cremona, 3 a Crema e 1 a Soncino.

Seguono gli studenti residenti in provincia di **Mantova**, in tutto 387, distribuiti prevalentemente nei seguenti comuni:

- Canneto sull'Oglio con 77 ragazzi che studiano in parte a Cremona (58) ed in parte a Casalmaggiore (19);
- Bozzolo con 68 ragazzi che studiano in 50 a Cremona ed in 16 a Casalmaggiore;
- Viadana con 84 ragazzi tutti diretti alle scuole di Casalmaggiore;
- Sabbioneta con 55 ragazzi anch'essi tutti diretti alle scuole di Casalmaggiore;
- Asola con 39 studenti diretti sia a Casalmaggiore (35) che a Cremona (4);
- Rivarolo Mantovano con 37 studenti diretti in 30 a Casalmaggiore ed in 7 a Cremona.

I 385 studenti della provincia di **Bergamo** sono invece diretti quasi tutti a Crema; 6 a Pandino, 4 a Soncino, 1 a Soresina e provengono prevalentemente dai seguenti Comuni:

- Mozzanica (85),
- Caravaggio (72)
- Bariano (59)
- Treviglio (33)
- Misano di Gera d'Adda (33).

I 313 studenti provenienti dalla provincia di **Piacenza** si spostano tutti verso Cremona e risiedono per la maggior parte nei comuni di:

- Castelvetro Piacentino (157 persone)
- Monticelli d'Ongina (107)
- Villanova sull'Arda (31).

Da **Lodi** e da **Milano** arrivano rispettivamente 269 e 234 studenti diretti quasi tutti a Crema. In particolare:

- da Paullo (MI) partono 190 studenti diretti quasi tutti a Crema (1 solo a Pandino);
- da Zelo Buon Persico (LO) 141 studenti, diretti quasi tutti a Crema e 3 a Pandino;
- da Maleo (LO) 24 studenti diretti a Cremona;
- da Crespiatica e da Lodi rispettivamente 17 e 27 studenti tutti diretti a Crema.

Dalla provincia di **Parma** arriva il minor numero di studenti, in tutto 53, provenienti quasi tutti da Busseto (35 persone) e diretti alle scuole di Cremona.

3 . Analisi della mobilità "in entrata" verso la provincia di Cremona da province non confinanti.

Gli studenti inseriti in questa analisi sono in tutto 28 e provengono da località distanti dalla nostra provincia. In 18 frequentano la scuola lattiero-casearia di Pandino ed i restanti 10 risultano iscritti ad altre scuole superiori. In questo caso non vanno ascritti alla mobilità giornaliera, in quanto presumibilmente domiciliati in comuni del nostro territorio.

Studenti provenienti da province non limitrofe

<i>PROVINCIA DI ORIGINE</i>	<i>TOTALE ISCRITTI</i>
ALESSANDRIA	1
ASTI	1
AVELLINO	1
CALTANISSETTA	1
CATANIA	1
COMO	1
COMO	1
FROSINONE	1
ISERNIA	1
LATINA	1
LECCE	1
MESSINA	1
NUORO	1
ORISTANO	1
PAVIA	1
PERUGIA	1
PISA	2
ROMA	1
SONDRIO	1
STRANIERI	4
TORINO	1
TRENTO	1
TRENTO	1
UDINE	1
<i>Totale</i>	<i>28</i>

**STUDENTI ISCRITTI ALLE
UNIVERSITA' CREMONESI**

Anno accademico 2003/2004

STUDENTI ISCRITTI ALLE UNIVERSITÀ CREMONESI ANNO ACCADEMICO 2003-2004

Sono stati inoltre richiesti alle università aventi sede decentrata in provincia di Cremona i dati relativi al numero degli studenti iscritti, suddivisi per facoltà, corso di studi e comune di residenza, per completare il quadro delle informazioni in tema di istruzione.

Le università presenti nella nostra provincia sono cinque ed hanno attivato, nell'anno accademico 2003/2004, i seguenti corsi di studio:

1. **Università degli Studi di Brescia** - facoltà di Medicina e Chirurgia - sede staccata presso l'Azienda Istituti Ospitalieri di Cremona, corsi di laurea in "Fisioterapia", "Infermieristica" e "Tecnico sanitario di radiologia medica" (corsi a numero chiuso).
2. **Università degli Studi di Milano** - facoltà di Scienze Matematiche, Fisiche e Naturali - sede staccata di Crema, corsi di laurea e di diploma universitario in "Informatica", corsi di laurea in "Scienze e tecnologie dell'informazione", "Sicurezza dei sistemi e delle reti informatiche" ed in "Tecnologie per la società dell'informazione".
3. **Politecnico di Milano** - facoltà di Ingegneria - sede staccata di Cremona, corsi di laurea triennale di primo livello in "Ingegneria informatica", "Ingegneria gestionale" ed "Ingegneria per l'ambiente e il territorio".
4. **Università Cattolica del Sacro Cuore di Milano (sede staccata di Piacenza)** - facoltà di Agraria ed Economia - corsi di laurea in "Scienze e tecnologie alimentari", diploma in "Tecnologie alimentari", Scuola di specializzazione in "Economia del sistema agro-alimentare", Master di primo livello in "Economia del sistema agro-alimentare" ed in "Utilizzazione e trasformazione del latte"; laurea in "Economia aziendale", diploma in "Economia e amministrazione delle imprese", Master di primo livello in "Management delle PMI".
5. **Università degli Studi di Pavia** - scuola di Paleografia e filologia musicale - corsi di laurea in "Musicologia", "Paleografia e filologia musicale", "Storia e didattica della musica", "Scienze letterarie" e laurea specialistica biennale in "Musicologia".

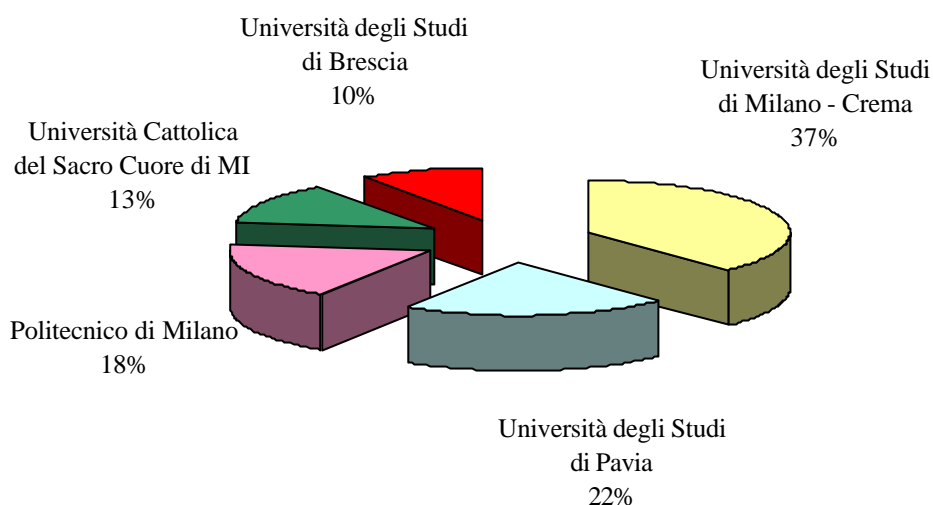
Gli studenti iscritti negli atenei cremonesi, ad aprile 2004, erano complessivamente 2.534 di cui 1.104 (il 44%) residenti in provincia di Cremona e 1.430 (il 56%) provenienti da altre province.

Nel dettaglio si ha:

Studenti iscritti alle università aventi sede in provincia di Cremona

<i>UNIVERSITA'</i>	<i>RESIDENTI IN PROVINCIA</i>	<i>RESIDENTI FUORI PROVINCIA</i>	<i>TOTALE</i>
Università degli Studi di Milano - Crema	364	590	954
Università degli Studi di Pavia	135	412	547
Politecnico di Milano	275	184	459
Università Cattolica del Sacro Cuore di Milano	194	129	323
Università degli Studi di Brescia	136	115	251
<i>Totale</i>	<i>1.104</i>	<i>1.430</i>	<i>2.534</i>
<i>Percentuale sul totale</i>	<i>(44%)</i>	<i>(56%)</i>	

Distribuzione degli iscritti alle università provinciali



Confrontando i dati raccolti negli ultimi anni si ricava il seguente prospetto:

UNIVERSITA'	2000	2001	2002	2003	2004
Università degli Studi di Milano - Crema	542	742	853	894	954
Università degli Studi di Pavia	404	451	493	575	547
Politecnico di Milano	412	411	386	514	459
Università Cattolica del Sacro Cuore di Milano	287	285	309	325	323
Università degli Studi di Brescia	126	154	194	223	251
<i>Totale</i>	<i>1.771</i>	<i>2.043</i>	<i>2.235</i>	<i>2.531</i>	<i>2.534</i>

Nel quinquennio in esame, il numero complessivo degli studenti è cresciuto di 763 unità, con un aumento maggiore degli iscritti presso l'Università degli Studi di Milano (+412), l'Università degli Studi di Pavia (+143) e quella di Brescia (+125).

Suddividendo ulteriormente gli studenti secondo la residenza "in provincia" o "fuori provincia" si è registrato un aumento del 38%, nel numero dei residenti in provincia di Cremona e del 24% in quello dei residenti fuori provincia (vedi tabelle sottostanti).

Provenienza degli iscritti alle università cremonesi

UNIVERSITA'	RESIDENTI IN PROVINCIA				
	2000	2001	2002	2003	2004
Università degli Studi di Milano - Crema	225	293	328	361	364
Università degli Studi di Pavia	42	54	87	134	135
Politecnico di Milano	237	229	221	303	275
Università Cattolica del Sacro Cuore di Milano	127	130	165	177	194
Università degli Studi di Brescia	51	73	94	118	136
<i>Totale</i>	<i>682</i>	<i>779</i>	<i>895</i>	<i>1.093</i>	<i>1.104</i>

UNIVERSITA'	RESIDENTI FUORI PROVINCIA				
	2000	2001	2002	2003	2004
Università degli Studi di Milano - Crema	317	449	525	533	590
Università degli Studi di Pavia	362	397	406	441	412
Politecnico di Milano	175	182	165	211	184
Università Cattolica del Sacro Cuore di Milano	160	155	144	148	129
Università degli Studi di Brescia	75	81	100	105	115
<i>Totale</i>	<i>1.089</i>	<i>1.264</i>	<i>1.340</i>	<i>1.438</i>	<i>1.430</i>

Studenti cremonesi iscritti alle università di Cremona

Il maggior numero degli studenti cremonesi ha scelto i corsi di ingegneria e di informatica promossi dal Politecnico di Milano - Cremona e dall'Università degli Studi di Milano - Crema.

In termini assoluti e percentuali, l'università con la maggiore presenza di studenti cremonesi è l'Università degli studi di Milano (33%), segue il Politecnico di Milano (25%), l'Università Cattolica del Sacro Cuore (18%), la Facoltà di paleografia e filologia musicale di Pavia (12%) e l'Università degli studi di Brescia (12%).

Comuni cremonesi in cui risiedono il maggior numero di studenti universitari iscritti alle università della provincia di Cremona

COMUNE	Nr. STUDENTI	%
Cremona	334	30%
Crema	160	14%
Soresina	44	4%
Castelleone	37	3%
Castelverde	27	2%
Offanengo	20	2%
Pizzighettone	18	2%
Altri comuni	464	42%
<i>Totale</i>	<i>1.104</i>	

Studenti residenti in altre province iscritti alle università di Cremona

La tabella evidenzia la provincia di provenienza e l'università frequentata dagli studenti non residenti in provincia Cremona.

UNIVERSITA'	BS	BG	PC	LO	MN	PR	PV	TOTALE	ALTRE PROV.
Università degli Studi di Pavia - CR	35	22	13	10	11	4	7	102	310
Università degli Studi di MI - Crema	178	183	23	82	3	3	4	476	114
Politecnico di Milano- CR	87	7	48	22	13	3	0	180	4
Università Cattolica S.Cuore di MI - CR	37	4	15	4	23	7	1	91	38
Università degli Studi di Brescia - CR	69	13	6	1	6	2	0	97	18
<i>Totale</i>	406	229	105	119	56	19	12	946	484

Gli studenti che provengono dalle province limitrofe sono, complessivamente, 946 mentre quelli provenienti dal resto d'Italia sono 484, per lo più iscritti alla facoltà di paleografia e filologia musicale (310).

In particolare:

- dalla provincia di **Brescia** si spostano verso la provincia di Cremona 406 studenti che frequentano, per la maggior parte, l'Università degli Studi di Milano (178); il Politecnico di Milano (87) e l'Università degli Studi di Brescia (69);
- dalla provincia di **Bergamo** arrivano 229 studenti, la maggior parte dei quali (183) frequenta i corsi di informatica all'Università degli Studi di Milano;
- da **Lodi** arrivano 119 ragazzi, dei quali 82 diretti a Crema all'Università degli Studi di Milano;
- da **Piacenza** arrivano 105 discenti, suddivisi tra le seguenti università: in 48 al Politecnico di Milano, in 23 all'Università degli studi di Milano ed in 15 all'Università Cattolica del Sacro Cuore di Milano.
- da **Mantova** 56 universitari, 23 dei quali frequenta l'Università Cattolica;
- da **Parma e Pavia**, città sedi di tante facoltà universitarie, arriva un numero esiguo di studenti; 19 da Parma e 12 da Pavia che frequentano, soprattutto, l'Università Cattolica di Milano e la scuola di Paleografia e Filologia Musicale di Pavia.

**CORSI DI FORMAZIONE
PROFESSIONALE
IN PROVINCIA DI CREMONA**

LA FORMAZIONE PROFESSIONALE IN PROVINCIA DI CREMONA

Si è ritenuto opportuno completare questo volume dedicato alla frequenza scolastica provinciale integrandolo con dati relativi ai corsi di formazione professionale approvati nel programma annuale provinciale e organizzati presso le strutture formative pubbliche o private.

Queste informazioni non relazionano tutta l'offerta formativa di centri e scuole pubbliche e private, ma semplicemente i corsi pianificati a livello provinciale e finanziati direttamente dalla Provincia.

Regioni ed Enti Locali hanno competenza su tutte le funzioni amministrative, di progettazione e pianificazione che riguardano la formazione professionale. La Regione Lombardia, con L. R., 1 del 5 gennaio 2000, ha delegato alle Province le funzioni relative a:

- individuazione dei fabbisogni formativi espressi dal territorio ;
- programmazione delle attività di formazione professionale;
- gestione dei finanziamenti;
- affidamento delle attività formative alle strutture accreditate,
- realizzazione delle iniziative di integrazione delle politiche formative e delle politiche per l'impiego con il sistema scolastico locale.

La formazione professionale consente l'assolvimento del Diritto Doveri di Istruzione e Formazione (DDIF) per 12 anni o fino al conseguimento di una qualifica professionale; si inserisce, in maniera integrata, nei percorsi curricolari della scuola; eroga la formazione necessaria all'assolvimento del Diritto Doveri di Istruzione e Formazione per gli apprendisti; è inserita nei progetti di formazione integrata superiore in collaborazione con le università e la scuola media superiore; promuove e organizza attività di aggiornamento, specializzazione e riqualificazione per coloro che sono già inseriti nel mondo del lavoro.

La formazione professionale pubblica è divisa in alcune "aree" di intervento, indicate dalla Regione Lombardia, in base alle categorie di persone a cui l'attività formativa si rivolge:

1. Orientamento e inserimento lavorativo;
2. Diritto Doveri di Istruzione e Formazione (DDIF) per 12 anni o fino al conseguimento di una qualifica professionale;
3. Formazione per soggetti appartenenti a categorie svantaggiate;
4. Formazione per adulti disoccupati – inoccupati;
5. Formazione superiore;
6. Formazione permanente.

All'interno di queste aree si svolgono le singole attività formative organizzate nei diversi settori, articolate in una tipologia diversificata dei corsi:

- **CORSI DI QUALIFICA:** consentono di formare figure professionali complete, in grado di svolgere tutte le mansioni legate alle figure stesse, in base al livello di complessità previsto;
- **CORSI DI SPECIALIZZAZIONE:** finalizzati a fornire un approfondimento specifico su tecniche, tematiche o ambiti relativi alla figura professionale di riferimento;
- **CORSI DI AGGIORNAMENTO:** di breve durata ed essenzialmente destinati a chi lavora o ha comunque già maturato esperienze occupazionali, hanno lo scopo di perfezionare o aggiungere

conoscenze utili allo svolgimento delle proprie mansioni, soprattutto per adeguarsi alle nuove tecnologie e procedure di lavoro;

- INTERVENTI BREVI: orientamento alla scelta di percorsi formativi o del lavoro, tirocini formativi presso aziende ecc.

A partire dall'anno formativo 2004/2005 e in seguito ad una revisione da parte della Regione Lombardia del sistema della formazione professionale, la Provincia si occupa esclusivamente della programmazione e del finanziamento dei corsi appartenenti all'area del Diritto Dovere di Istruzione e Formazione (DDIF) per 12 anni o fino al conseguimento di una qualifica professionale.

**Strutture formative che attivano corsi
direttamente finanziati dalla Provincia di Cremona**
(Anno Formativo 2004/2005)

CFP Provinciale di Cremona

Via Cesari, 7 - CREMONA

Tel. 0372 403411 fax 0372 458648

e-mail: segreteria.cfpcr@infinito.it

CFP Provinciale di Crema

Via Capergnanica, 8/g - CREMA

Tel.0373 282911 fax 0373 202938

e-mail: cfprema@iol.it

Fondazione Enaip Lombardia Centro Servizi Formativi di Cremona

Via Giordano, 128 - CREMONA

Tel.0372 37848 – 26290 fax 0372 20529

e-mail: cremona@enaip.lombardia.it

sito internet: www.enaip.lombardia.it

Fondazione ENAIP Lombardia Centro Servizi Formativi di Crema

Piazza Carlo Manziana, 17 - CREMA

Tel.0373 200826 fax 0373 202749

e-mail: crema@enaip.lombardia.it

sito internet: www:enaip.lombardia.it

IAL Lombardia Cremona

Via Dante, 121 - CREMONA

Tel.0372 36450 fax 0372 33834

e-mail: sede.cremona@ialombardia.it

sito internet: www.ialombardia.it

Scuola Edile Cremonese

Via Bergamo, 280 – CREMONA

Tel. 0372 560824 fax 0372 560933

e-mail: info@scuolaedilecr.it

sito internet: www.scuolaedilecr.it

CE.SVI.P. Scrl

Via Antiche Fornaci, 51 – CREMONA

Tel. 0372 432868 fax. 0372 43445

e-mail: cesvip.cr@cesvip.it

Centro Itard

Via Amaldi, 5 - PIACENZA

Tel. 0523 754619 fax. 0523 751473

e-mail: itard@enjoy.it

sito internet: www.itard.it

Istituto Postuniversitario Santa Chiara

Via Formis, 3 – Casalmaggiore

Tel. e fax 0375 201561

e-mail: schiara.centroterr@libero.it

ISPE

Via Carlo Urbino, 62 – Crema

Tel. 0373 86594 fax. 0373 257574

e-mail: info@scuolaispe.it

Consorzio Scuole Lavoro

Via Palestro, 28 – Cremona

Tel. 0372 457740

e-mail: info.cremona@cslmilano.it

Iscritti previsti ai corsi di formazione professionale
(Anno Formativo 2004/2005)

CENTRI DI FORMAZIONE PROFESSIONALE	SETTORI	ISCRITTI A.F. 2003/2004
C.F.P. Provinciale Cremona	Alimentare e ristorazione	60
	Meccanica metallurgia	70
	Artigianato	28
	Totale	158
C.F.P. Provinciale Crema	Meccanica, metallurgia	20
	Elettricità, elettronica	139
	Acconciatura, estetica	73
	Intersettoriale	15
	Totale	247
C.S.F. Fondazione E.N.A.I.P. Lombardia - Cremona	Alimentare e ristorazione	25
	Acconciatura, estetica	75
	Informatica	14
	Intersettoriale	14
	Totale	128
C.S.F. Fondazione E.N.A.I.P. Lombardia - Crema	Grafica fotografia	28
	Servizi d'impresa	15
	Intersettoriale	14
	Totale	57
C.F.P. I.A.L. Lombardia	Grafica, fotografia	90
	Meccanica, metallurgia	29
	Totale	119
Scuola Edile Cremonese	Edilizia	90
	Totale	90
CES.VI.P.	Informatica	61
	Turismo	31
	Totale	92
Centro ITARD	Ecologia, ambiente	16
	Intersettoriale	14
	Totale	30
I.S.P.E.	Estetica	20
	Totale	20
Istituto Postuniversitario Santa Chiara	Servizi d'impresa	22
	Totale	22
Consorzio Scuole Lavoro	Intersettoriale	14
	Totale	14
Totale iscritti previsti		977

L'apprendistato

Il contratto di apprendistato è uno speciale rapporto di lavoro con contenuto misto di formazione e lavoro, in forza del quale l'imprenditore si impegna a garantire all'apprendista, assunto alle dipendenze, la formazione necessaria, interna all'impresa ed esterna, perché questi possa acquisire le capacità tecniche per divenire lavoratore qualificato.

La normativa sull'apprendistato è in fase di significativa revisione dopo l'emanazione della legge n.30 del 14 febbraio 2003 (legge Biagi), del decreto legislativo n. 276 del 10 settembre 2003 e della circolare ministeriale n. 40 del 14 ottobre 2004. In base a tali fonti normative si distinguono tre tipologie di contratto di apprendistato:

- a) contratto di apprendistato per l'espletamento del diritto-dovere di istruzione e formazione (apprendisti tra i 15 e i 18 anni);
- b) contratto di apprendistato professionalizzante per il conseguimento di una qualificazione attraverso una formazione sul lavoro e un apprendimento tecnico-professionale (apprendisti tra i 18 e i 29 anni; sono ammesse assunzioni con questa tipologia di contratto anche per i 17enni che abbiano conseguito una qualifica professionale);
- c) contratto di apprendistato per l'acquisizione di un diploma o per percorsi di alta formazione.

Va precisato che con il decreto legislativo n. 276 del 2003 l'apprendistato diventa l'unico contratto di lavoro a contenuto formativo presente nel nostro ordinamento, fatto salvo l'utilizzo del contratto di formazione e lavoro nelle pubbliche amministrazioni, e che, ai sensi del medesimo decreto, in attesa della regolamentazione per questa tipologia di contratto continua ad applicarsi la vigente normativa.

Pertanto, sono ancora previsti percorsi di formazione esterna per apprendisti maggiorenni aventi durata media di 120 ore e per apprendisti minorenni aventi durata di almeno 240 ore.

Per quanto riguarda le agevolazioni contributive, queste troveranno applicazione alla condizione che gli apprendisti partecipino alle iniziative di formazione esterna all'azienda proposte dall'amministrazione competente.

È prevista, inoltre, la figura del tutore aziendale: il lavoratore che, all'interno dell'azienda, affianca il discente durante il periodo di apprendistato per curare la trasmissione delle competenze necessarie all'esercizio delle attività lavorative e favorire l'integrazione tra le iniziative di formazione esterne all'azienda e quelle sul luogo di lavoro.

La Regione Lombardia per l'anno 2003-2004, ha provveduto ad approvare con deliberazione di Giunta Regionale n.15140 del 21.11.2003 le *"Linee d' indirizzo e direttive per la formazione esterna degli apprendisti extraobbligo formativo assunti in Lombardia"* con cui ha stabilito che ad ogni Provincia compete, sentite le parti sociali, l'emanazione di un dispositivo a evidenza pubblica per l'affidamento delle attività di formazione esterna.

Questa è stata una tappa significativa che ha coinvolto l'intero sistema della formazione per l'apprendistato nella provincia di Cremona.

Le principali novità introdotte sono state:

- l'inserimento a pieno titolo nella formazione esterna per apprendisti del sistema regionale di accreditamento per quanto riguarda l'individuazione dei soggetti attuatori;
- l'adozione della procedura a evidenza pubblica per l'affidamento delle attività formative;
- l'introduzione di diverse tipologie di azione e di progetto.

La formalizzazione della programmazione provinciale 2003-2004, è stata realizzata attraverso le “Linee guida provinciali per la programmazione delle attività di formazione esterna per apprendisti extra obbligo formativo – Anno 2003” approvate con la deliberazione di Giunta Provinciale n. 22 del 20.01.2004, ed attraverso il “Dispositivo per la formazione esterna degli apprendisti extra obbligo formativo della Provincia di Cremona – Anno 2003” emanato con Decreto del Dirigente di Settore n. 17 del 23.01.2004.

A seguito della valutazione e dell’approvazione delle graduatorie dei progetti presentati a valere sul suddetto dispositivo, la corrente programmazione prevede la realizzazione di:

- n. 3 corsi di seconda annualità (dei quali n. 2 a Crema e n. 1 a Cremona);
- n. 29 corsi di prima annualità (dei quali n. 13 a Cremona - n. 2 a Casalmaggiore – n. 12 a Crema - n. 2 a Soresina).

Di queste attività programmate alcuni percorsi sono stati già realizzati mentre altri sono in fase di avvio.

In riferimento ai settori di attività si elencano, in particolare, i seguenti n. 6 corsi già realizzati:

Corsi per apprendisti già realizzati distinti per settore di attività – Anno Formativo 2003/2004

CORSI	DURATA	SETTORE	SEDE CORSO	C.F.P.
1	120	Meccanica – Metallurgia (2^ annualità)	Cremona	CFP IAL Lombardia
1	120	Meccanica – Metallurgia (1^ annualità)	Cremona	CFP IAL Lombardia
1	120	Cartotecnico- Poligrafico (1^ annualità)	Cremona	CFP IAL Lombardia
1	120	Meccanica – Metallurgia (2^ annualità)	Crema	CFP Provinciale Crema
1	120	Amministrazione lavori d'ufficio (2^ annualità)	Crema	ENAIIP Lombardia - Crema
1	120	Elettricità – Elettronica (1^ annualità)	Crema	CFP Provinciale Crema

Per i percorsi sopraelencati è possibile evidenziare i seguenti valori:

Apprendisti convocati, iscritti e assolti, per settore di attività

Settore	Corsi 120 h	appr.convocati	appr. iscritti
Amministrazione lavori d'ufficio	1	13	13
Cartotecnico-Poligrafico	1	15	11
Elettricità – Elettronica	1	18	15
Meccanica - Metallurgia	3	41	36
Totale	6	87	75

La differenza tra il numero dei convocati (87) e degli iscritti (75) si deve, principalmente, a: licenziamento, cambio di lavoro, cambio di qualifica, astensione per maternità o per servizio di leva.

Iscritti presso i Centri per l'Impiego

L'indagine campionaria trimestrale I.S.T.A.T. sulle forze lavoro nel periodo 2000-2003 evidenzia un quadro abbastanza tranquillizzante della situazione occupazionale in provincia di Cremona. Il tasso di disoccupazione si è infatti attestato su valori pressoché costanti (2,6%) mentre il tasso di occupazione è aumentato di 4 punti percentuali raggiungendo il 51,6.

Situazione occupazionale in provincia di Cremona dal 2000 al 2003 (dati in migliaia).

CONDIZIONE LAVORATIVA	2000	2001	2002	2003
Occupati	136	139	147	149
In cerca di occupazione	4	3	4	4
Totale forze lavoro	140	142	151	154
Non forze lavoro	147	148	140	135
Totale popolazione di 15 anni e oltre	287	290	290	289
Tasso di occupazione (occupati/popolaz. di 15 anni e oltre x 100)	47,4	47,9	50,7	51,6
Tasso di disoccupazione (in cerca di occupaz. /totale f.l. x 100)	2,9	2,1	2,6	2,6

Per quanto attiene la disoccupazione, la Provincia dispone anche dei dati relativi agli iscritti alle liste di collocamento forniti dai Centri per l'Impiego delle quattro Circoscrizioni di Cremona, Crema, Casalmaggiore e Soresina.

Di seguito si presentano i dati forniti dai centri per l'impiego al 31 dicembre 2003.

Lavoratori in stato di disoccupazione per classe di disoccupazione e sesso - Anno 2003

Classe di disoccupazione	Femmine	Maschi	Totale
LAVORATORI DISOCCUPATI:			
Occupati in mobilità	113	115	228
Occupati in sospensione anzianità	838	578	1.416
Occupati senza contratto di lavoro	17	56	73
Precari	36	13	49
Dsoccupati	7.945	4.004	11.949
Totale	8.949	4.766	13.715
LAVORATORI INOCCUPATI (*)			
Totale	1.009	420	1.429
TOTALE	9.958	5.186	15.144

(*) - Soggetti senza precedenti esperienze lavorative o con attività lavorativa o formativa in assenza di contratto di lavoro.

Lavoratori in stato di disoccupazione per qualifica e sesso - Anno 2003

Qualifica	Femmine	Maschi	Totale
Legislatori, dirigenti ed imprenditori	21	61	82
Professioni intellettuali elevata specializzazione	562	309	871
Professioni intermedie (tecnici)	2.629	1.297	3.926
Professioni esecutive di amministrazione e gestione	1.705	403	2.108
Professioni di vendita e servizi alle famiglie	807	200	1.007
Artigiani, operai specializzati e agricoltori	400	566	966
Conduttori impianti, di macchinari e operai d'assemblaggio	466	346	812
Personale non qualificato	3.327	1.988	5.315
Qualifica non disponibile	41	16	57
Totale	9.958	5.186	15.144

Dichiarazioni di immediata disponibilità per classe di disoccupazione e sesso - Anno 2003

Classe di disoccupazione	Femmine	Maschi	Totale
LAVORATORI DISOCCUPATI:			
Occupati in mobilità	1	1	2
Occupati in sospensione anzianità	8	1	9
Occupati senza contratto di lavoro	6	7	13
Precari	75	17	92
Disoccupati	2.644	1.713	4.357
Totale	2.734	1.739	4.473
LAVORATORI INOCCUPATI (*)			
Totale	1.380	731	2.111
TOTALE	4.114	2.470	6.584

(*) - Soggetti senza precedenti esperienze lavorative o con attività lavorativa o formativa in assenza di contratto di lavoro.

Dichiarazioni di immediata disponibilità per qualifica e sesso - Anno 2003

Qualifica	Femmine	Maschi	Totale
Legislatori, dirigenti ed imprenditori	16	16	32
Professioni intellettuali elevata specializzazione	270	147	417
Professioni intermedie (tecnici)	1.082	551	1.633
Professioni esecutive di amministrazione e gestione	658	326	984
Professioni di vendita e servizi alle famiglie	639	132	771
Artigiani, operai specializzati e agricoltori	131	340	471
Conduttori impianti, di macchinari e operai d'assemblaggio	189	185	374
Personale non qualificato	1.126	773	1.899
Qualifica non disponibile	3	-	3
Totale	4.114	2.470	6.584

Lavoratori extracomunitari in stato di disoccupazione per titolo di studio - Anno 2003

TITOLO DI STUDIO	NUMERO
Nessuno	1.664
Licenza elementare	7
Obbligo	175
Qualifica professionale	4
Diploma intermedio	3
Diploma amministrativo	7
Diploma tecnico	10
Diploma liceale	3
Diploma magistrale	1
Diploma artistico	2
Laurea/Diploma universitario	1
Specializzazioni post-diploma o post-laurea	7
Totale	1.884

Lavoratori extracomunitari in stato di disoccupazione per qualifica - Anno 2003

QUALIFICA	NUMERO
Legislatori, dirigenti ed imprenditori	6
Professioni intellettuali elevata specializzazione	11
Professioni intermedie (tecnici)	33
Professioni esecutive di amministrazione e gestione	37
Professioni di vendita e servizi alle famiglie	71
Artigiani, operai specializzati e agricoltori	100
Conduttori impianti, di macchinari e operai d'assemblaggio	57
Personale non qualificato	1.564
Qualifica non disponibile	5
Totale	1.884

Lavoratori extracomunitari in stato di disoccupazione per cittadinanza - Anno 2003

CITTADINANZA	NUMERO
Marocco	408
India	233
Albania	204
Romania	165
Tunisia	106
Costa D'Avorio	95
Nigeria	83
Jugoslavia	74
Senegal	74
Ghana	47
Egitto	45
Cina	33
Algeria	25
Perù	22
Brasile	20
Ceylon (Sri Lanka)	17
Ucraina	16
Moldavia	14
Russia	13
Equador	12
Polonia	12
Cuba	11
Argentina	10
Colombia	10
Bulgaria	9
Macedonia	8
Somalia	8
Angola	7
Congo	7
Filippine	7
Thailandia	6
Giappone	5
Pakistan	5
Sudan	5
Altri paesi	68
Totale	1.884

Avviamenti e cessazioni per sezione di attività economica - Anno 2003

Sezione di attività economica	AVVIAMENTI	CESSAZIONI	SALDO
Agricoltura, caccia e silvicoltura	3.641	3.505	+136
Pesca, piscicoltura e servizi connessi	4	4	-
Estrazione di minerali	39	32	+7
Attività manifatturiere	11.621	9.538	+2.083
Produzione e distribuzione di energia elettrica, gas e acqua	249	81	+168
Costruzioni	2.745	2.353	+392
Commercio all'ingrosso e al dettaglio; riparazione di autoveicoli, ecc.	3.854	3.065	+789
Alberghi e ristoranti	2.318	2.200	+118
Trasporti, magazzinaggio e comunicazioni	2.213	1.754	+459
Intermediazione monetaria e finanziaria	221	212	+9
Attività immobiliari, noleggio, informatica, ricerca, altre attività	3.736	5.537	-1.801
Pubblica amministrazione e difesa; assicurazione sociale obbligatoria	849	774	+75
Istruzione	527	517	+10
Sanità e altri servizi sociali	978	830	+148
Altri servizi pubblici, sociali e personali	2.844	2.101	+743
Servizi domestici presso famiglie e convivenze	256	171	+85
Organizzazioni ed organismi extraterritoriali	1	3	-2
Non determinato	764	849	-85
Totale	36.860	33.526	+3.334

Avviamenti e cessazioni per qualifica - Anno 2003

QUALIFICA	AVVIAMENTI	CESSAZIONI	SALDO
Legislatori, dirigenti ed imprenditori	102	141	-39
Professioni intellettuali elevata specializzazione	866	792	+74
Professioni intermedie (tecnici)	2.872	2.553	+319
Professioni esecutive di amministrazione e gestione	3.076	2.652	+424
Professioni di vendita e servizi alle famiglie	5.369	4.787	+582
Artigiani, operai specializzati e agricoltori	4.842	4.296	+546
Conduttori impianti, di macchinari e operai d'assemblaggio	3.976	3.919	+57
Personale non qualificato	15.703	14.302	+1.401
Qualifica non disponibile	54	84	-30
Totale	36.860	33.526	+3.334

Avviamenti per tipologia

TIPOLOGIA DI AVVIAMENTO	ANNO 2003
Comunicazione di assunzione	27.172
Assunzione interinale	6.589
Lavoro non subordinato	3.099
Totale	36.860