

Report

I visitatori dei musei della provincia di Cremona

Anno 2015

Gli ingressi ai musei del Sistema museale provinciale

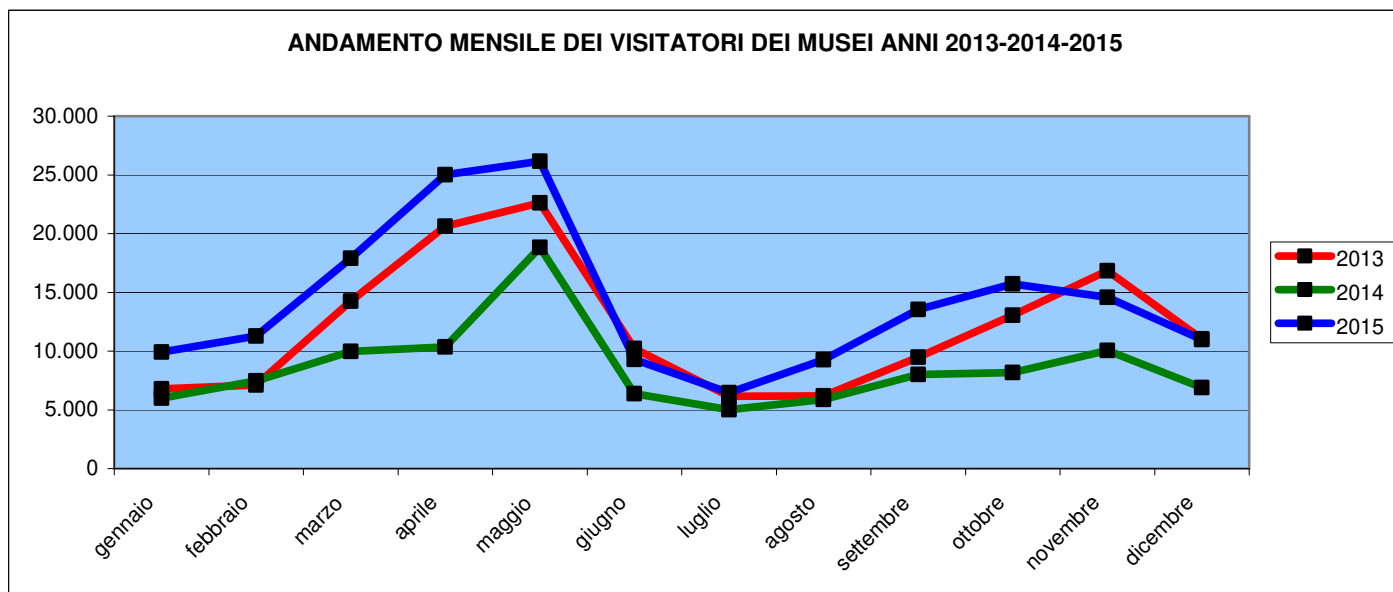
A completamento dei dati turistici dell'anno 2015 vengono qui presentate alcune informazioni sugli ingressi ai musei del territorio provinciale appartenenti al "Sistema museale della provincia di Cremona" a cui sono stati aggiunti i dati del "Museo del Violino" e della "Rocca di Soncino" che, pur non facendo parte del Sistema museale provinciale, rappresentano realtà molto significative per il territorio. I dati sono stati raccolti per il terzo anno consecutivo direttamente dai musei e si riferiscono al totale mensile degli ingressi, con la distinzione tra turisti italiani e stranieri o l'appartenenza a scolaresche

Nell'anno 2015 i musei del Sistema museale della Provincia di Cremona erano 18. Avendo compreso in questa analisi anche il Museo del Violino (Cremona) e la Rocca di Soncino, i musei diventano 20.

	nome museo	comune	categoria
1	Museo del bijou	Casalmaggiore	specializzato
2	Museo Diotti	Casalmaggiore	arte
3	Museo Civico	Castelleone	composito
4	Museo Civico di Crema e del Cremasco	Crema	territoriale
5	Museo archeologico San Lorenzo	Cremona	archeologia
6	Museo Civico Ala Ponzzone - Pinacoteca	Cremona	arte
7	Museo della civiltà contadina - Cascina il Cambonino vecchio	Cremona	etnografia e antropologia
8	Museo civico di Storia naturale e piccola biblioteca	Cremona	storia naturale e scienze naturali
9	<i>Museo del Violino</i>	<i>Cremona</i>	<i>specializzato</i>
10	Museo "Mulino di sopra"	Madignano	etnografia e antropologia
11	Museo della civiltà contadina	Offanengo	etnografia e antropologia
12	Museo civico (chiuso temporaneamente)	Ostiano	
13	Casa Museo Amilcare Ponchielli	Paderno Ponchielli	altro
14	Museo del Lino	Pescarolo	etnografia e antropologia
15	Civico museo archeologico "Antiquarium Platina"	Piadena	archeologia
16	Museo civico di Pizzighettone	Pizzighettone	territoriale
17	Museo Paleoantropologico del Po	San Daniele Po	storia naturale e scienze naturali
18	Museo della Stampa - Centro studi stampatori ebrei	Soncino	specializzato
19	Museo della Rocca (comprende anche museo Aquaria)	Socino	architettura fortificata
20	Museo "Francesco Genala"	Soresina	storia

Nei tre anni indagati (2013 – 2014 – 2015) i dati mensili erano i seguenti:

Anno	Gen.	Feb.	Marzo	Aprile	Mag.	Giu.	Lug.	Ago.	Sett.	Ott.	Nov.	Dic.	Totale
2013	6.785	7.107	14.244	20.627	22.629	10.217	6.168	6.182	9.484	13.040	16.840	11.034	144.357
2014	5.999	7.475	9.985	10.363	18.826	6.368	5.008	5.882	8.007	8.181	10.068	6.883	103.045
2015	9.926	11.291	17.896	25.024	26.167	9.280	6.452	9.264	13.540	15.733	14.568	10.989	170.130

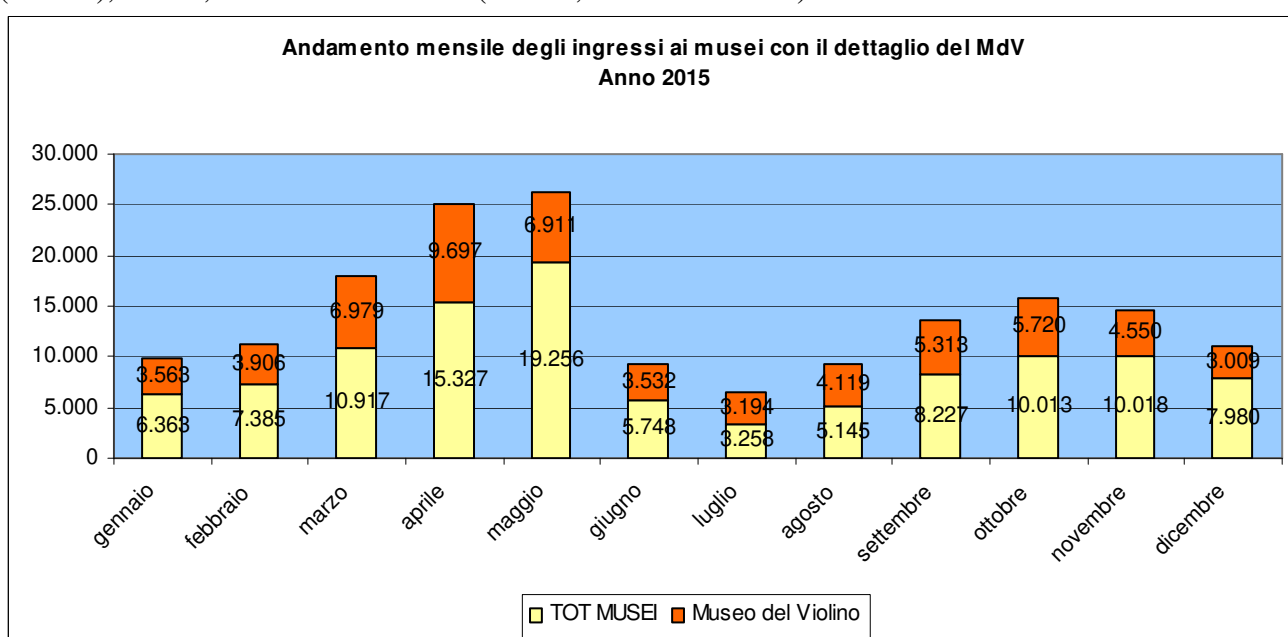


Analizzando gli ingressi ai musei, si nota un andamento ricorrente che ricalca la stagionalità dei flussi turistici registrati nelle strutture ricettive provinciali e negli utenti registrati dagli uffici IAT: forte la presenza nei mesi primaverili, che diventa più debole nei mesi estivi, fino a riprendersi nei mesi autunnali.

Dato rilevante è anche l'aumento di visitatori nell'anno 2015, sia rispetto al 2013 che al 2014.

Nell'anno 2015 gli ingressi ai 20 musei considerati sono stati 170.130. In particolare, gli ingressi ai musei del Sistema museale provinciale sono stati 84.889, al Museo del violino 60.493 e alla Rocca di Soncino 24.748. L'andamento mensile degli ingressi si è dimostrato molto variabile, passando da un minimo di 6.452 visitatori nel mese di luglio ad un massimo di 26.167 nel mese di maggio. Maggio è anche il mese che ha registrato un elevato numero di clienti nelle strutture ricettive provinciali, oltre che di presenze presso gli uffici di Informazione e Accoglienza Turistica provinciali.

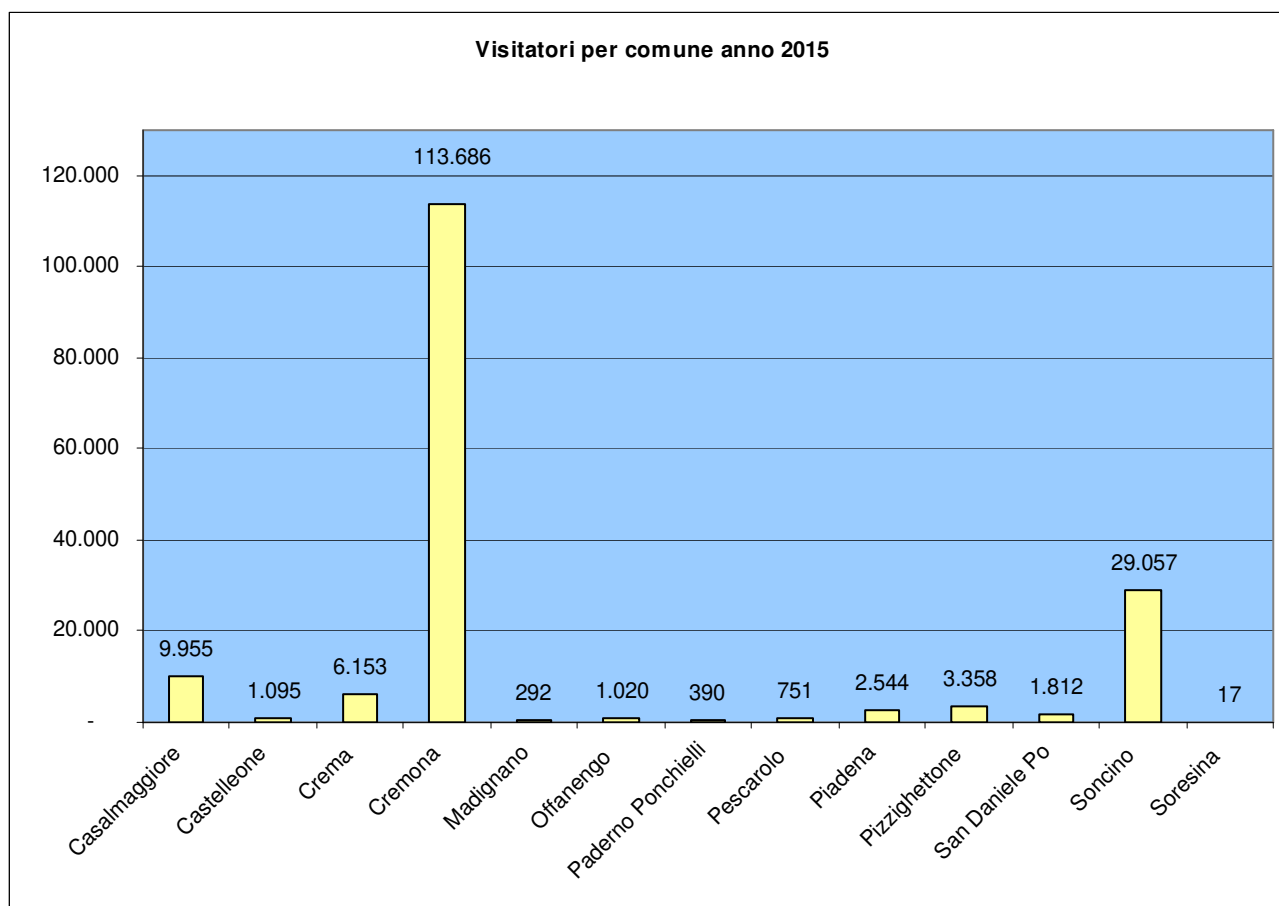
I musei del territorio hanno registrato un elevato numero di visitatori anche nei mesi di aprile (25.024), marzo, ottobre e novembre (17.896, 15.733 e 14.568).



Analizzando gli ingressi dei musei per comune, il Comune che registra un maggior numero di visitatori è Cremona, che con i suoi 5 musei (è incluso anche il Museo del Violino) ha totalizzato 113.686 ingressi: 53.193 ingressi ai musei del Sistema museale e 60.493 al Museo del Violino.

Seguono il comune di Soncino con 29.057 ingressi e quello di Casalmaggiore con 9.955.

Di seguito il dettaglio per Comune.

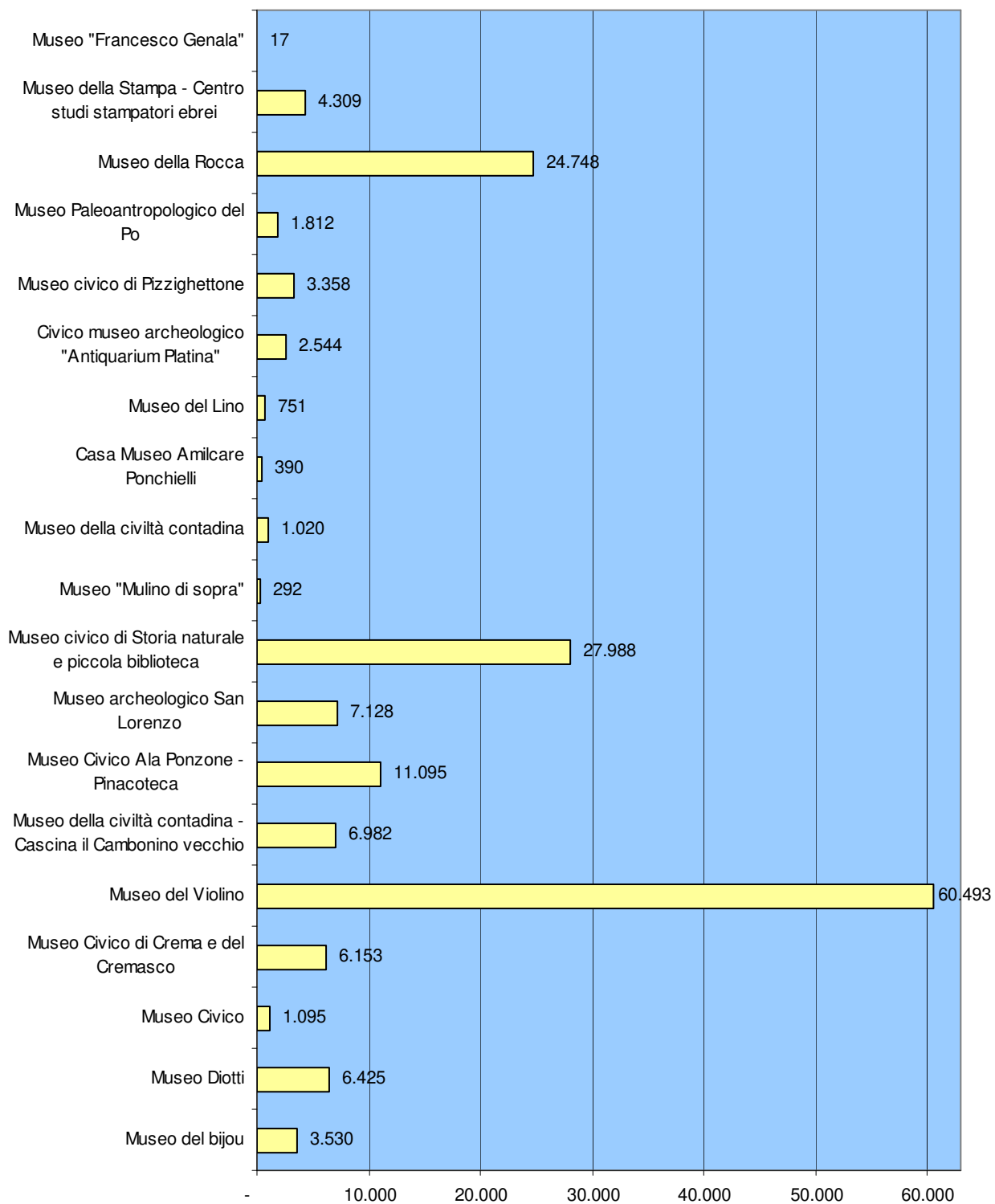


Come risulta evidente dal grafico seguente, tra tutti i musei considerati, quello che ha registrato il maggior numero di visitatori nell'anno 2015 è stato il Museo del Violino con 60.493 ingressi.

Tra i musei del Sistema museale provinciale il maggior numero di visitatori si è avuto al "Museo civico di storia naturale" di Cremona con 27.988 ingressi, seguito dal Museo della Rocca di Soncino con 24.748 ingressi.

Nel grafico seguente il dettaglio dei visitatori per museo.

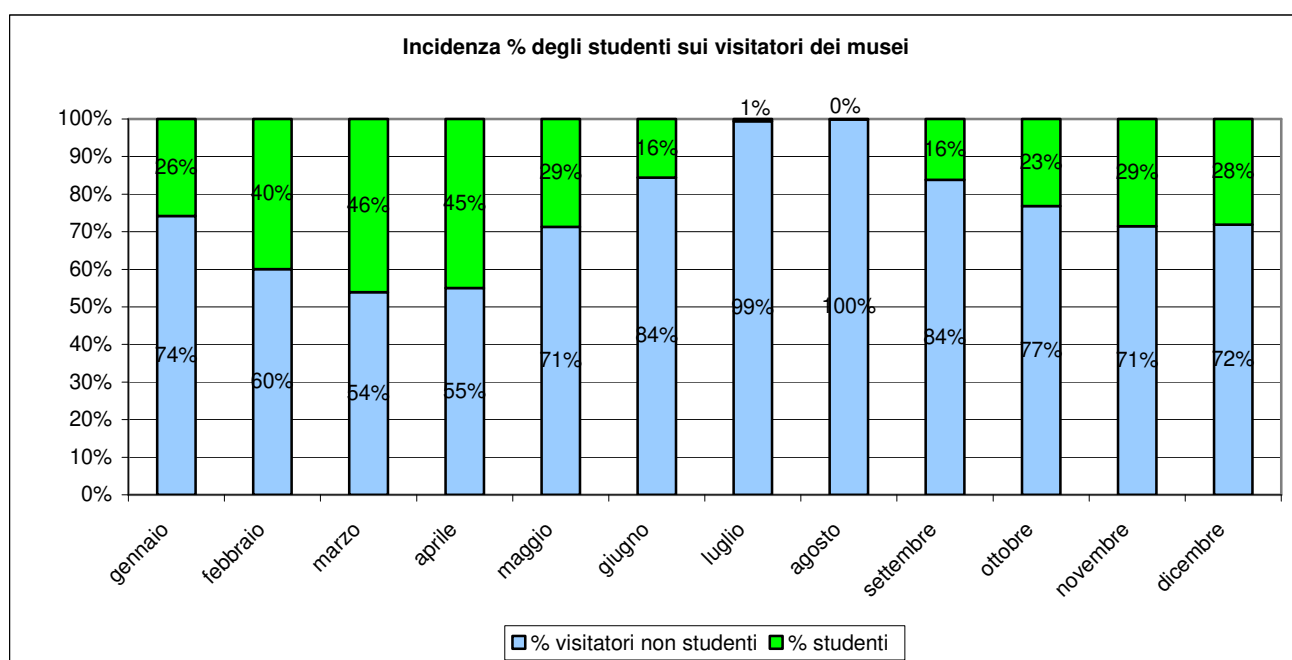
Numero ingressi per museo - anno 2015



Gli ingressi ai musei degli studenti e dei turisti stranieri

Non tutti i musei fin qui analizzati raccolgono i dati con la distinzione tra turisti italiani, stranieri e studenti in visita scolastica. Ve ne sono tre in particolare che non hanno questi dati: il Museo del Violino, il Museo Diotti e il Museo del bijou. L'analisi seguente farà dunque riferimento solo ai dati degli studenti e degli stranieri forniti dagli altri 17 musei.

Nell'anno 2015, nei 17 musei considerati il 29% dei visitatori erano studenti in visita scolastica. Distinguendo questo dato per i dodici mesi dell'anno, risulta che il maggior numero di studenti si è recato nei musei provinciali nei mesi di febbraio, marzo e aprile. In questi mesi il 40%, il 46% e il 45% delle visite complessive sono state appunto quelle degli studenti. La situazione dettagliata è evidenziata nel grafico seguente.



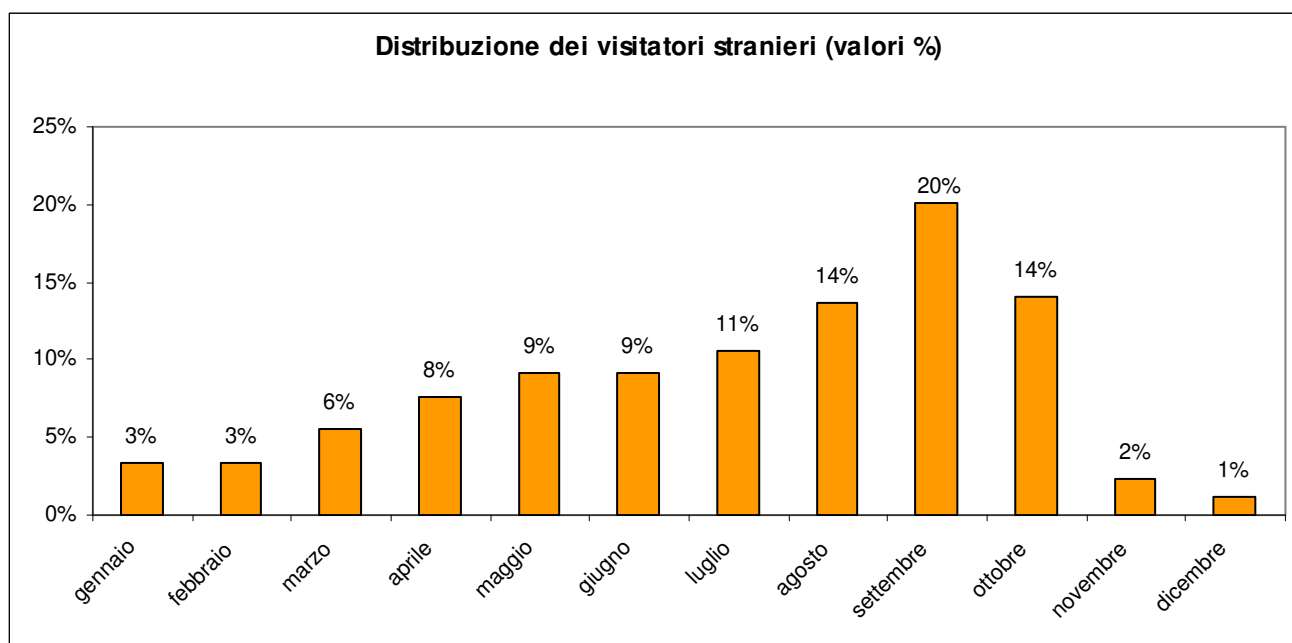
Il museo più visitato dagli studenti è stato il Museo civico di Storia naturale di Cremona, visitato dal 34% degli studenti, seguito dal Museo archeologico San Lorenzo di Cremona (12%) e dal Museo della Stampa di Soncino (11%). Di seguito la graduatoria dei musei preferiti dalle gite scolastiche.

Museo	Comune	% studenti
Museo civico di Storia naturale e piccola biblioteca	Cremona	34%
Museo archeologico San Lorenzo	Cremona	12%
Museo della Stampa - Centro studi stampatori ebrei	Soncino	11%
Museo della civiltà contadina - Cascina il Cambonino vecchio	Cremona	10%
Museo Civico Ala Ponzone - Pinacoteca	Cremona	8%
Museo della Rocca	Soncino	7%
Civico museo archeologico "Antiquarium Platina"	Piadena	4%
Museo civico di Pizzighettone	Pizzighettone	4%
Museo Paleoantropologico del Po	San Daniele Po	4%
Museo Civico di Crema e del Cremasco	Crema	3%
Museo del Lino	Pescarolo	2%
Museo Civico	Castelleone	1%

I turisti stranieri che si sono recati nei 17 musei provinciali qui considerati, sono stati circa 2.300, il 2% del totale dei visitatori, concentrati soprattutto nei mesi che vanno da aprile ad ottobre.

L'incidenza percentuale degli stranieri sul totale dei visitatori nei diversi mesi dell'anno è stata molto bassa: ha raggiunto il valore massimo nel mese di luglio (10%), nei mesi di agosto e settembre è stata pari al 6%, a giugno e ottobre al 4% e gli altri mesi all'1%.

La maggior parte dei turisti stranieri ha visitato i musei provinciali nel mese di settembre (il 20%) e nei mesi di agosto e ottobre (14%). Vedi grafico sottostante.



Tra tutti i musei considerati, quelli della città di Cremona hanno attirato il 73% dei visitatori stranieri. Nel dettaglio, si fa notare che più della metà dei turisti stranieri (il 55%) ha visitato il Museo Civico Ala Ponzone di Cremona; il 12% il Museo civico di storia naturale di Cremona, il 12% il Museo civico di Crema e l'8% il museo della Rocca di Soncino. Di seguito la graduatoria dei musei frequentati dai turisti stranieri.

Museo	Comune	% stranieri
Museo Civico Ala Ponzone - Pinacoteca	Cremona	55%
Museo civico di Storia naturale e piccola biblioteca	Cremona	12%
Museo Civico di Crema e del Cremasco	Crema	12%
Museo della Rocca	Soncino	8%
Museo archeologico San Lorenzo	Cremona	5%
Casa Museo Amilcare Ponchielli	Paderno Ponchielli	4%
Civico museo archeologico "Antiquarium Platina"	Piadena	1%
Museo della civiltà contadina - Cascina il Cambonino vecchio	Cremona	1%
Museo civico di Pizzighettone	Pizzighettone	1%