



UFFICIO STATISTICA

# **POPOLAZIONE SCOLASTICA IN PROVINCIA DI CREMONA**

## **Anno Scolastico 2019-2020**



## **Indice generale**

NOTA METODOLOGICA.....	3
SCUOLE DELL'INFANZIA.....	6
SCUOLE DI ISTRUZIONE PRIMARIA.....	11
SCUOLE DI ISTRUZIONE SECONDARIA DI PRIMO GRADO.....	15
SCUOLE DI ISTRUZIONE SECONDARIA DI SECONDO GRADO.....	18
PERCORSI DI ISTRUZIONE E FORMAZIONE PROFESSIONALE.....	26

## NOTA METODOLOGICA

**Scuola statale** - Per scuola statale si intende la scuola gestita direttamente dallo Stato tramite il Ministero dell'Istruzione Università e Ricerca (MIUR)

**Scuola non statale** - Per scuola non statale si intende una scuola non gestita dallo Stato e, a seconda della natura dell'ente gestore, si suddivide in pubblica e privata. Si parla di scuola non statale pubblica quando il gestore è il Comune, la Provincia o la Regione e di scuola non statale privata quando i gestori sono enti privati laici o religiosi. Le scuole non statali si suddividono in due categorie: scuole paritarie e non paritarie.

- Le scuole **paritarie** private o gestite da enti locali, hanno conseguito la "parità" (riconosciute ai sensi della legge 62 del 10 marzo 2000) alle scuole statali. Tali scuole svolgono un servizio pubblico, offrono percorsi conformi agli ordinamenti scolastici vigenti e rilasciano titoli di studio aventi valore legale. La loro frequenza regolare consente l'assolvimento dell'obbligo di istruzione.
- Le scuole "**non paritarie**" sono istituzioni private che svolgono un'attività organizzata di insegnamento con caratteristiche conformi all'ordinamento scolastico italiano. La regolare frequenza della scuola non paritaria costituisce assolvimento dell'obbligo di istruzione; tuttavia, tali scuole non possono rilasciare titoli di studio aventi valore legale (né intermedi, né finali), non possono assumere denominazioni identiche o comunque corrispondenti a quelle previste per le istituzioni scolastiche statali o paritarie e devono indicare nella propria denominazione la condizione di scuola non paritaria. Inoltre, per esercitare la propria attività, devono essere iscritte in appositi albi regionali aggiornati annualmente. Esse rappresentano solo lo 0,4% circa delle scuole italiane e sono concentrate prevalentemente nel settore dell'infanzia.

**Scuola pubblica** - E' definita dall'insieme della scuola statale e della scuola non statale gestita da altri enti pubblici (Comune, Provincia, Regione).

**Istituti comprensivi** - Gli istituti comprensivi sono autonomie scolastiche formate dall'aggregazione di scuole dell'infanzia, di scuole primarie e secondarie di I grado statali, costituiti per garantire la permanenza di scuole che non raggiungono, da sole o unificate con scuole dello stesso grado, dimensioni ottimali (500 alunni per l'ottenimento dell'autonomia scolastica, 600 alunni per l'assegnazione del DS e del DSGA). (D.P.R. 18/06/1998 n. 233 "Dimensionamento ottimale istituzioni scolastiche" e D.P.R. 20/03/20019 n. 81 - riorganizzazione della rete scolastica).

**Istituti di istruzione secondaria superiore (I.I.S.)** - sono le scuole che afferiscono al secondo ciclo di istruzione (ex scuole superiori). Tali istituti offrono diverse tipologie di percorsi formativi che si riferiscono a offerte formative di diverso ordinamento (liceale, tecnico, professionale).

Le **istituzioni formative accreditate (o Centri di Formazione Professionale o CFP)** sono così denominate in quanto sono state riconosciute in possesso di specifici requisiti di qualità definiti sia a livello nazionale sia regionale, relativi in particolare agli aspetti didattici e alla disponibilità di risorse professionali e strutturali adeguate per svolgere attività di formazione. L'accreditamento viene rilasciato dalla Regione in cui ha sede l'istituzione formativa e, in sostanza, è l'atto con cui si riconosce ad un organismo la possibilità di proporre e realizzare interventi di formazione, anche finanziati con risorse pubbliche, finalizzati al conseguimento di titoli e/o di certificazioni riconosciuti su tutto il territorio nazionale.

I percorsi formativi realizzati dalle istituzioni formative accreditate rivolti agli adolescenti e di durata triennale permettono di conseguire una qualifica professionale regionale riconosciuta e sono utili ai fini dell'assolvimento dell'obbligo di istruzione e del diritto dovere all'istruzione e alla formazione.

## **Il secondo ciclo di istruzione**

Dall'anno scolastico 2010/2011 è entrata in vigore la riforma complessiva del secondo ciclo di istruzione (cosiddetta "Riforma Gelmini") che riguarda sia il sistema scolastico regolamentato da indicazioni normative statali, sia il sistema formativo di competenza regionale. Ulteriori importanti cambiamenti sono stati introdotti anche a partire dall'anno scolastico 2015/2016, a seguito di una nuova riforma del sistema nazionale di istruzione e formazione (cosiddetta "La Buona Scuola").

Il Secondo ciclo di istruzione è costituito da due tipologie di percorso tra loro alternative:

- scuola secondaria di secondo grado (ex scuola superiore) con percorsi di istruzione liceale, tecnica e professionale della durata di 5 anni (alunni dai 14 ai 19 anni circa); tali percorsi si concludono con un esame di stato;
- percorsi di istruzione e formazione professionale (IeFP) della durata di 3/4 anni (alunni dai 14 ai 17/18 anni circa); tali percorsi si concludono con un esame finale. Di seguito alcuni approfondimenti.

### • **La scuola secondaria di secondo grado**

Il nuovo assetto della scuola secondaria di secondo grado previsto dalle recenti riforme stabilisce la durata di 5 anni per tutti i percorsi (liceale, istruzione tecnica e istruzione professionale).

L'attuale sistema scolastico di secondo ciclo prevede dunque:

- 6 licei, con 10 percorsi
- istituti tecnici suddivisi in 2 settori con 11 indirizzi
- istituti professionali suddivisi in 11 indirizzi
- istituti professionali suddivisi in 2 settori con 6 indirizzi

### • **L'istruzione e formazione professionale (IeFP)**

Anche il sistema di istruzione e formazione professionale di competenza regionale (IeFP) è stato negli anni innovato e, con le riforme della scuola superiore, è stato riconosciuto a pieno titolo come un ulteriore e alternativo canale di scelta nell'ambito del secondo ciclo di istruzione, accanto ai percorsi liceali, tecnici e professionali.

I percorsi di IeFP hanno una durata triennale, al cui termine deve essere sostenuto un apposito esame per l'acquisizione di una qualifica triennale. E' inoltre possibile, non obbligatorio, frequentare anche una quarta annualità, al termine della quale si sostiene un ulteriore esame per ottenere il diploma di tecnico professionale. Con l'ingresso della IeFP nel sistema educativo, sia le qualifiche, sia i diplomi professionali costituiscono titoli di studio validi, quindi riconosciuti - al pari di quelli scolastici - su tutto il territorio nazionale, poiché fanno riferimento a repertori di figure professionali e a standard di competenze concordati a livello nazionale tra le Regioni e lo Stato. Il loro riferimento ai livelli europei (III° livello EQF per la qualifica e IV° livello EQF per il diploma), li rendono, inoltre, riconoscibili e spendibili anche nell'ambito più vasto dell'Unione Europea.

I percorsi di istruzione e formazione professionale possono essere offerti sia dai Centri di Formazione Professionale sia da istituzioni scolastiche.

Di seguito la tabella con il dettaglio dei percorsi di studio (liceale, istruzione tecnica e istruzione professionale) ed i relativi indirizzi

<b>Liceo</b> <b>6 Licei - 10 Percorsi</b>	<b>Istituto tecnico</b> <b>2 Settori - 11 Indirizzi</b>	<b>Istituto professionale</b> <b>(dall'AS 2018-2019)</b>
<ol style="list-style-type: none"> <li>1. Liceo artistico</li> <li>2. Liceo classico</li> <li>3. Liceo linguistico</li> <li>4. Liceo musicale e coreutico - Sezione coreutica</li> <li>5. Liceo musicale e coreutico - Sezione musicale</li> <li>6. Liceo scientifico</li> <li>7. Liceo scientifico - Opzione scienze applicate</li> <li>8. Liceo scientifico – Sezione ad indirizzo sportivo</li> <li>9. Liceo delle scienze umane</li> <li>10. Liceo delle scienze umane – Opzione Economico Sociale</li> </ol>	<p><b>SETTORE ECONOMICO</b></p> <ol style="list-style-type: none"> <li>1. Amministrazione, Finanza e Marketing</li> <li>2. Turismo</li> </ol> <p><b>SETTORE TECNOLOGICO</b></p> <ol style="list-style-type: none"> <li>1. Meccanica, Meccatronica ed Energia</li> <li>2. Trasporti e Logistica</li> <li>3. Elettronica ed Elettrotecnica</li> <li>4. Informatica e Telecomunicazioni</li> <li>5. Grafica e Comunicazione</li> <li>6. Chimica, Materiali e Biotecnologie</li> <li>7. Sistema Moda</li> <li>8. Agraria, Agroalimentare e Agroindustria</li> <li>9. Costruzioni, Ambiente e Territorio</li> </ol>	<p><b>Indirizzi di Studio</b></p> <ol style="list-style-type: none"> <li>1. Agricoltura, sviluppo rurale, valorizzazione dei prodotti del territorio e gestione delle risorse forestali e montane</li> <li>2. Pesca commerciale e produzioni ittiche</li> <li>3. Industria e artigianato per il Made in Italy</li> <li>4. Manutenzione e assistenza tecnica</li> <li>5. Gestione delle acque e risanamento ambientale</li> <li>6. Servizi commerciali</li> <li>7. Enogastronomia e ospitalità alberghiera</li> <li>8. Servizi culturali e dello spettacolo</li> <li>9. Servizi per la sanità e l'assistenza sociale</li> <li>10. Arti ausiliarie delle professioni sanitarie: odontotecnico</li> <li>11. Arti ausiliarie delle professioni sanitarie: ottico</li> </ol>

**Fonti dei dati:**

- I dati relativi alle scuole primarie, secondarie di primo grado e secondarie di secondo grado sono stati estrapolati dal “Portale unico dei dati della scuola” del Ministero dell’Istruzione Università e Ricerca <http://dati.istruzione.it/opendata/opendata/catalogo/elements1/?area=Scuole>
- I dati relativi alle scuole dell’infanzia e quelli relativi ai ripetenti e ai disabili di tutte le scuole, sono invece stati estratti dalle schede “Rilevazioni dati generali” del MIUR.
- I dati degli iscritti ai percorsi di Istruzione e Formazione Professionale (IeFP) sono stati forniti dall’Ufficio Programmazione Rete Scolastica della Provincia di Cremona.

## SCUOLE DELL'INFANZIA

Nell'anno scolastico 2019/20 le scuole dell'infanzia sono 139, come lo scorso anno, di cui 92 statali e 47 non statali.

Pur non essendo scuole dell'obbligo, le scuole dell'infanzia, sono frequentate dalla quasi totalità dei bambini in età pre-scolare. Gli iscritti sono infatti 8.387, il 99% del totale dei residenti da 3 a 5 anni (i residenti di questa fascia d'età sono 8.437 - dato Istat al 31-12-2019).

### Sezioni

Le sezioni sono 365, di cui 231 nelle scuole statali (63%) e 134 in quelle non statali (37%).

### Iscritti

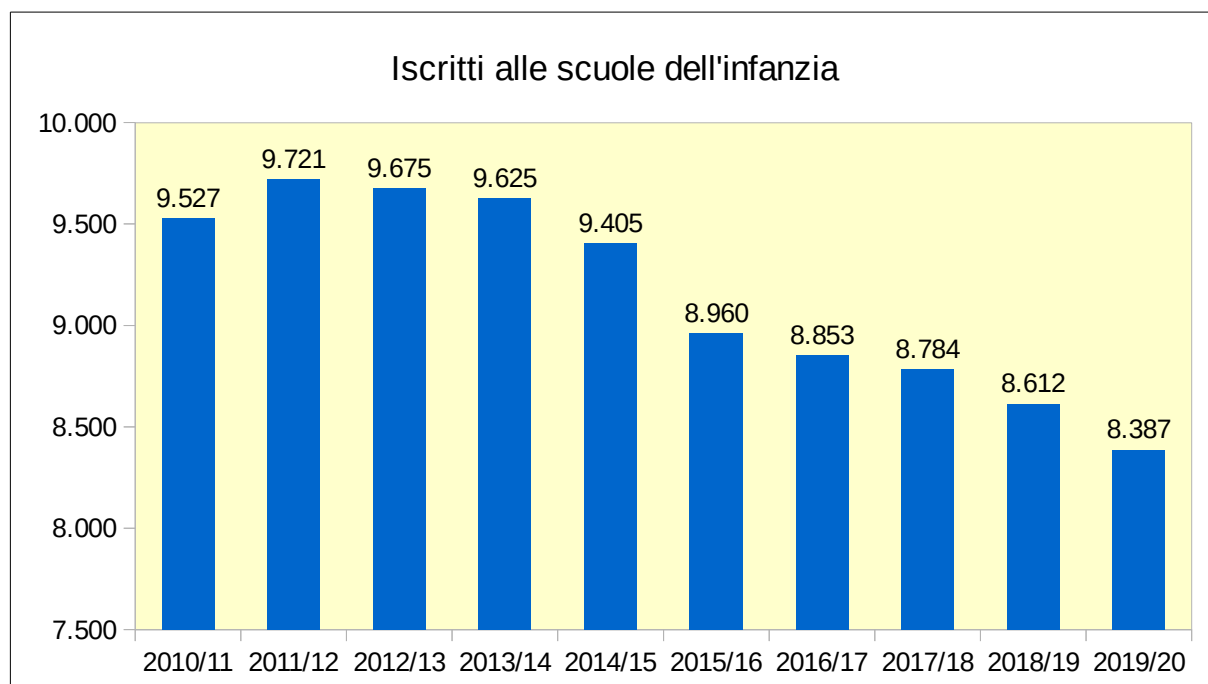
I bambini iscritti nelle scuole dell'infanzia sono 8.387 (4.362 maschi e 4.025 femmine).

Distinguendo gli iscritti tra scuole statali e non statali si ha la seguente situazione:

- 5.328 iscritti alle scuole statali (il 64%), di cui 2.819 maschi e 2.509 femmine
- 3.059 iscritti nelle scuole non statali (il 36%), di cui 1.543 maschi e 1.516 femmine.

Rispetto all'anno scolastico precedente gli iscritti sono diminuiti di 225 unità (-2,6%), in linea con il calo dei residenti della stessa fascia d'età (-3,8%).

Di seguito si riporta il grafico con gli iscritti alle scuole dell'infanzia negli ultimi dieci anni e la tabella con il numero di iscritti nelle scuole statali e non statali suddivisi per Comune.



Scuola	Maschi	Femmine	Totale
SCUOLA DELL'INFANZIA STATALE - Fengo, Acquanegra Cremonese	6	13	19
SCUOLA DELL'INFANZIA STATALE - Agnadello	60	51	111
SCUOLA DELL'INFANZIA STATALE - Annicco	15	18	33
SCUOLA DELL'INF. COMUNALE "Emilio de Magistris" - Bagnolo Cremasco	57	52	109
SCUOLA DELL'INFANZIA STATALE - Bonemerse	27	25	52
SCUOLA DELL'INFANZIA STATALE - Calvatone	14	12	26
SCUOLA DELL'INFANZIA STATALE - Camisano	23	20	43
SCUOLA DELL'INFANZIA STATALE - Campagnola Cremasca	36	31	67
SCUOLA DELL'INFANZIA STATALE "Matilde di Canossa" - Capergnanica	16	20	36
SCUOLA DELL'INFANZIA NON STATALI "Assandri" - Capralba	21	28	49
SCUOLA DELL'INFANZIA STATALE - Casalbuttano	37	40	77
SCUOLA DELL'INFANZIA STATALE - Casale Cremasco Vidolasco	34	31	65
SCUOLA DELL'INFANZIA STATALE - Casale Ceredano	16	13	29
SCUOLA DELL'INFANZIA STATALE "Melotta" - Casale di Sopra	12	7	19
SCUOLA DELL'INFANZIA STATALE - Casale Vaprio	26	37	63
SCUOLA DELL'INFANZIA NON STATALE "San Giuseppe" - Casalmaggiore	26	28	54
SCUOLA DELL'INFANZIA STATALE "Vicomoscano" - Casalmaggiore	13	13	26
SCUOLA DELL'INFANZIA STATALE "Cappella" - Casalmaggiore	28	18	46
SCUOLA DELL'INFANZIA STATALE "Roncadello" - Casalmaggiore	27	18	45
SCUOLA DELL'INFANZIA STATALE "Chiozzi" - Casalmaggiore	98	87	185
SCUOLA DELL'INFANZIA STATALE - Casalmorano	22	24	46
SCUOLA DELL'INFANZIA COMUNALE "Aporti" - Casteldidone	6	5	11
SCUOLA DELL'INFANZIA NON STATALE "Maddalena di Canossa" - Castelleone	36	32	68
SCUOLA DELL'INFANZIA STATALE - Castelleone	90	84	174
SCUOLA DELL'INFANZIA NON STATALE "Mons. Gardinali" - Castelveverde	25	20	45
SCUOLA DELL'INFANZIA STATALE "Giardino" - Costa S. Abramo, Castelveverde	30	30	60
SCUOLA DELL'INF. STATALE "Girasole" - S. Martino in Beliseto, Castelveverde	21	23	44
SCUOLA DELL'INFANZIA STATALE - Chieve	36	34	70
SCUOLA DELL'INF. STATALE (sez. stac. di Pieve San Giacomo) - Cicognolo	12	13	25
SCUOLA DELL'INFANZIA STATALE "Zanacchi" - Cingia de' Botti	16	10	26
SCUOLA DELL'INFANZIA STATALE - Corte de' Cortesi	19	13	32
SCUOLA DELL'INFANZIA STATALE "Ferrante - Aporti" - Corte de' Frati	20	20	40
SCUOLA DELL'INFANZIA NON STATALE "Asilo infantile" - Credera Rubbiano	9	7	16
SCUOLA DELL'INFANZIA COMUNALE "Casa dei bambini" - Crema	80	69	149
SCUOLA DELL'INFANZIA NON STATALE "San Bernardino" - Crema	20	15	35
SCUOLA DELL'INFANZIA NON STATALE "Pio Ricordo", Crema	20	17	37
SCUOLA DELL'INFANZIA NON STATALE "Pia Casa Provvidenza" - Crema	49	46	95
SCUOLA DELL'INF. NON STATALE "Fondazione Asilo Infantile Ombriano" - Crema	43	17	60
SCUOLA DELL'INFANZIA NON STATALE "Canossa" - Crema	30	39	69
SCUOLA DELL'INFANZIA NON STATALE "Paola di Rosa" - Crema	32	36	68
SCUOLA DELL'INFANZIA STATALE "C. Collodi" - Sabbioni	62	53	115
SCUOLA DELL'INFANZIA STATALE "Crema Nuova" - Crema	48	45	93
SCUOLA DELL'INFANZIA STATALE "Braguti" - Crema	47	51	98
SCUOLA DELL'INFANZIA STATALE "Castelnuovo" - Crema	42	29	71
SCUOLA DELL'INFANZIA COMUNALE "Castello" - Cremona	52	48	100
SCUOLA DELL'INFANZIA COMUNALE "S. Giorgio" - Cremona	35	40	75

Scuola	Maschi	Femmine	Totale
SCUOLA DELL'INFANZIA COMUNALE "Agazzi" - Cremona	40	34	74
SCUOLA DELL'INFANZIA COMUNALE "Martiri della libertà" - Cremona	42	40	82
SCUOLA DELL'INFANZIA COMUNALE "P. Martini" - Cremona	54	46	100
SCUOLA DELL'INFANZIA COMUNALE "Zucchi" - Cremona	45	55	100
SCUOLA DELL'INFANZIA COMUNALE "Lacchini" - Cremona	42	31	73
SCUOLA DELL'INFANZIA COMUNALE "Gallina" - Cremona	44	41	85
SCUOLA DELL'INFANZIA COMUNALE "Aporti" - Cremona	43	32	75
SCUOLA DELL'INFANZIA NON STATALE "S. Angelo" - Cremona	52	53	105
SCUOLA DELL'INFANZIA NON STATALE "Sacra Famiglia" - Cremona	47	44	91
SCUOLA DELL'INFANZIA NON STATALE "Maria Immacolata" - Cremona	31	32	63
SCUOLA DELL'INFANZIA NON STATALE "S. Abbondio" - Cremona	19	27	46
SCUOLA DELL'INFANZIA NON STATALE "Sacro Cuore" - Cremona	57	64	121
SCUOLA DELL'INFANZIA STATALE "San Felice" - Cremona	28	13	41
SCUOLA DELL'INFANZIA STATALE "Boschetto" - Cremona	26	18	44
SCUOLA DELL'INFANZIA STATALE "S. Ambrogio" - Cremona	29	44	73
SCUOLA DELL'INFANZIA STATALE "Villetta" - Cremona	73	52	125
SCUOLA DELL'INFANZIA STATALE "Santa Caterina" - Cremona	60	49	109
SCUOLA DELL'INFANZIA STATALE - Cavatigozzi, Cremona	23	14	37
SCUOLA DELL'INF. NON STATALE Parrocchiale "Pietro Bonilli" - Postino, Dovera	8	13	21
SCUOLA DELL'INFANZIA STATALE - Roncadello, Dovera	24	22	46
SCUOLA DELL'INFANZIA STATALE - Fiesco	12	10	22
SCUOLA DELL'INFANZIA STATALE "Arcobaleno" - Formigara	13	16	29
SCUOLA MATERNA COMUNALE "Mila Landini" - Gabbioneta binanuova	14	7	21
SCUOLA DELL'INFANZIA STATALE - Gadesco Pieve Delmona	27	26	53
SCUOLA DELL'INFANZIA STATALE - Genivolta	18	22	40
SCUOLA DELL'INFANZIA STATALE "Mario Lodi" - Gerre de' Caprioli	20	12	32
SCUOLA DELL'INFANZIA STATALE - Gombito	16	11	27
SCUOLA DELL'INFANZIA STATALE - Grontardo	32	22	54
SCUOLA DELL'INF. STATALE "S. Francesca Saverio Cabrini" - Grumello Cremonese	22	26	48
SCUOLA DELL'INFANZIA NON STATALE "Monumento ai caduti" - Gussola	14	19	33
SCUOLA DELL'INFANZIA STATALE - Gussola	34	19	53
SCUOLA DELL'INFANZIA STATALE (sez. staccata "Raimondi") - Izano	17	13	30
SCUOLA DELL'INFANZIA STATALE - Madignano	41	30	71
SCUOLA DELL'INFANZIA STATALE "La Gabbianella" - Malagnino	35	32	67
SCUOLA DELL'INF. STATALE "Stradiotti" (succ. S. Giovanni in Croce) - Martignana Po	34	38	72
SCUOLA DELL'INFANZIA STATALE - Monte Cremasco	37	28	65
SCUOLA DELL'INFANZIA NON STATALE "Benvenuti" - Montodine	17	28	45
SCUOLA DELL'INFANZIA NON STATALE "Fondazione - Caprotti" - Moscazzano	12	24	36
SCUOLA DELL'INFANZIA STATALE - Motta Baluffi	16	4	20
SCUOLA DELL'INFANZIA NON STATALE "Regina Elena" - Offanengo	68	66	134
SCUOLA DELL'INFANZIA STATALE "Contini" - Offanengo	38	27	65
SCUOLA DELL'INFANZIA STATALE - Ostiano	34	46	80
SCUOLA DELL'INFANZIA STATALE - Paderno Ponchielli	17	10	27
SCUOLA DELL'INF. NON STATALE PARROCCHIALE - Scannabue, Palazzo Pignano	11	7	18
SCUOLA DELL'INF. STATALE "Maria Montessori" - Cascine Gandini, Palazzo Pignano	31	24	55
SCUOLA DELL'INF. NON STATALE "Pio e Teresa Calleri Gamondi" - Pandino	28	24	52
SCUOLA DELL'INFANZIA STATALE (succursale di Nosadello) - Pandino	36	32	68



Scuola	Maschi	Femmine	Totale
SCUOLA DELL'INFANZIA STATALE "Il Fontanile"- Nosadello, Pandino	38	40	78
SCUOLA DELL'INFANZIA STATALE "Archimede" - Persichello, Persico Dosimo	31	40	71
SCUOLA DELL'INFANZIA STATALE - Pieve Terzagni, Pescarolo	12	19	31
SCUOLA DELL'INFANZIA STATALE - Pessina Cremonese	14	14	28
SCUOLA DELL'INFANZIA STATALE "Miryam Vacchelli" - Piadena	43	37	80
SCUOLA DELL'INFANZIA STATALE - Pianengo	35	34	69
SCUOLA DELL'INFANZIA STATALE - Pieranica	31	16	47
SCUOLA DELL'INFANZIA STATALE - Pieve d'Olmi	14	7	21
SCUOLA DELL'INFANZIA STATALE - Pieve San Giacomo	19	18	37
SCUOLA DELL'INFANZIA STATALE - Pizzighettone	35	34	69
SCUOLA DELL'INFANZIA STATALE - Roggione, Pizzighettone	21	15	36
SCUOLA DELL'INFANZIA STATALE "Brazzuoli" - Pozzaglio	17	26	43
SCUOLA DELL'INFANZIA STATALE - Quintano	9	14	23
SCUOLA DELL'INFANZIA STATALE "Padre Sandro Pizzi" - Ricengo	19	14	33
SCUOLA DELL'INFANZIA STATALE - Ripalta Arpina	12	17	29
SCUOLA DELL'INFANZIA NON STATALE "M. di Savoia" - Ripalta Cremasca	19	32	51
SCUOLA DELL'INF. NON STATALE "Margherita di Savoia"- Bolzone, ripalta Cremasca	17	14	31
SCUOLA DELL'INFANZIA STATALE - Rivarolo del Re	25	15	40
SCUOLA DELL'INFANZIA NON STATALE "Opera Pia" - Rivolta d'Adda	92	93	185
SCUOLA DELL'INFANZIA STATALE - Robecco d'Oglio	32	28	60
SCUOLA DELL'INFANZIA STATALE "Iqbal Masih" - Romanengo	51	49	100
SCUOLA DELL'INFANZIA STATALE "Raimondi" - Salvirola	9	13	22
SCUOLA DELL'INFANZIA STATALE - San Bassano	31	31	62
SCUOLA DELL'INFANZIA STATALE - San Daniele Po	14	11	25
SCUOLA DELL'INFANZIA STATALE - S. Giovanni in Croce	29	22	51
SCUOLA DELL'INFANZIA STATALE - Scandolara Ravara	16	6	22
SCUOLA DELL'INFANZIA NON STATALE "Don Francesco Conti" - Sergnano	23	29	52
SCUOLA DELL'INFANZIA COMUNALE - Casanova del morbasco, Sesto ed Uniti	19	21	40
SCUOLA DELL'INFANZIA STATALE - Sesto ed Uniti	25	22	47
SCUOLA DELL'INFANZIA STATALE - Solarolo Rainerio	13	19	32
SCUOLA DELL'INFANZIA NON STATALE "Beata Cerioli" - Soncino	31	43	74
SCUOLA DELL'INFANZIA NON STATALE "San Martino" - Soncino	35	31	66
SCUOLA DELL'INFANZIA NON STATALE "Dott. Pietro Scotti" - Galignano, soncino	11	11	22
SCUOLA DELL'INFANZIA NON STATALE "Maria Immacolata" - Soresina	38	30	68
SCUOLA DELL'INFANZIA STATALE "Vertua" - Soresina	90	87	177
SCUOLA DELL'INFANZIA STATALE - Sospiro	26	33	59
SCUOLA DELL'INFANZIA STATALE - Spinadesco	12	10	22
SCUOLA DELL'INFANZIA COMUNALE - Spineda	11	5	16
SCUOLA DELL'INFANZIA STATALE - Spino d'Adda	113	87	200
SCUOLA DELL'INFANZIA STATALE "Mori" - Stagno Lombardo	19	23	42
SCUOLA DELL'INFANZIA STATALE "Arcobaleno" - Torre de' Picenardi	19	12	31
SCUOLA DELL'INF. NON STATALE "Asilo infantile San Giuseppe" - Trescore Cremasco	18	21	39
SCUOLA DELL'INFANZIA STATALE - Trigolo	22	22	44
SCUOLA DELL'INFANZIA STATALE "Don Giuseppe Vanazzi" - Vaiano Cremasco	43	45	88
SCUOLA DELL'INFANZIA STATALE - Vailate	70	43	113
SCUOLA DELL'INFANZIA STATALE - Vescovato	64	43	107
<b>Totale</b>	<b>4.362</b>	<b>4.025</b>	<b>8.387</b>

## Disabili

Gli alunni disabili che frequentano le scuole dell'infanzia sono 228, di cui 168 iscritti nelle scuole statali (il 74%) e 60 (il 26%) in quelle non statali. Il tipo di disabilità che prevale è quella di tipo intellettivo (56%). Di seguito le percentuali di disabili per tipologia di disabilità:

Tipo disabilità	visiva	uditiva	intellettiva	motoria	altro
%	1%	0%	56%	3%	40%

## Stranieri

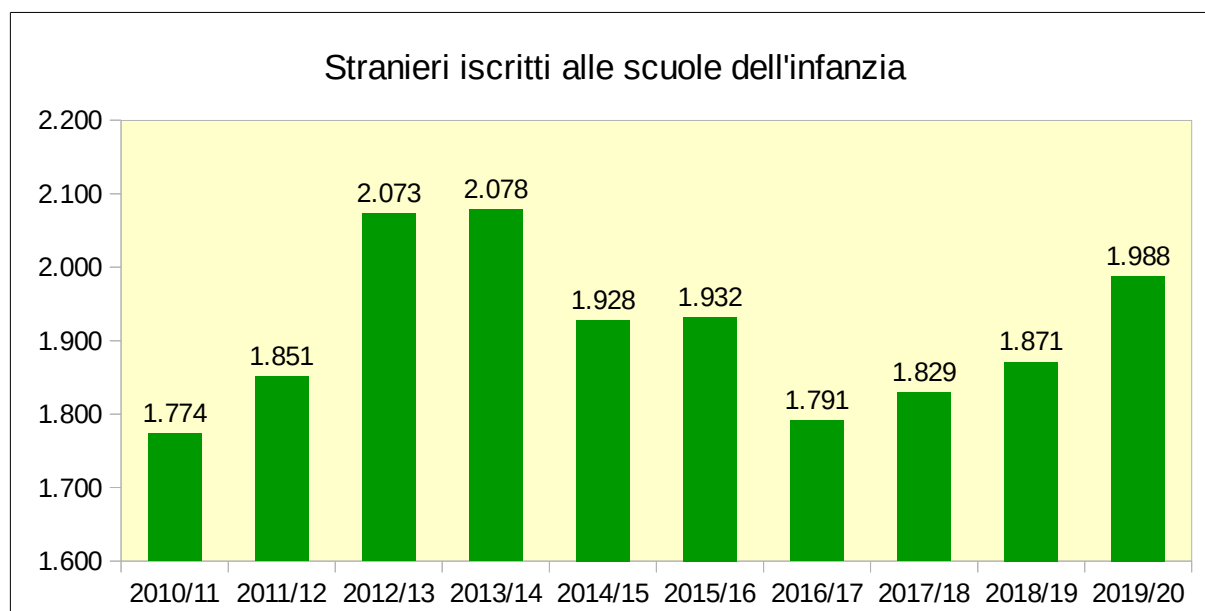
Gli alunni stranieri iscritti alle scuole dell'infanzia sono 1.988 e rappresentano il 23,7% del totale degli iscritti. Nel dettaglio, 1.377 (il 69%) frequentano le scuole dell'infanzia statali e 611 (il 31%) quelle non statali.

Il 78% dei bambini stranieri (1.553) proviene da Paesi che non fanno parte dell'Unione Europea, mentre il 22% (435) proviene da Paesi dell'Unione Europea.

Rispetto all'anno precedente gli stranieri sono aumentati di 117 unità (+6,25%).

Di seguito il dettaglio per tipo di scuola e il grafico con l'andamento degli stranieri negli ultimi dieci anni.

SCUOLE	Stranieri UE	Stranieri EXTRA UE	Totale stranieri	%
Scuole statali	239	1.138	1.377	69%
Scuole non statali	196	415	611	31%
Totale	435	1.553	1.988	100%



## SCUOLE DI ISTRUZIONE PRIMARIA

Nell'anno scolastico 2019/20 le scuole di istruzione primaria presenti sul territorio provinciale sono 105, come lo scorso anno. Di queste, 97 sono statali ed 8 non statali, gestite da enti privati laici o religiosi.

### Classi

Le classi sono 793, di cui 737 nelle scuole statali (93%) e 56 in quelle non statali (7%), così ripartite per tipologia di gestione ed anno di corso:

CLASSI	I anno	II anno	III anno	IV anno	V anno	Totale
Scuole statali	140	144	147	155	151	737
Scuole non statali	11	11	12	11	11	56
<b>Totale</b>	<b>151</b>	<b>155</b>	<b>159</b>	<b>166</b>	<b>162</b>	<b>793</b>

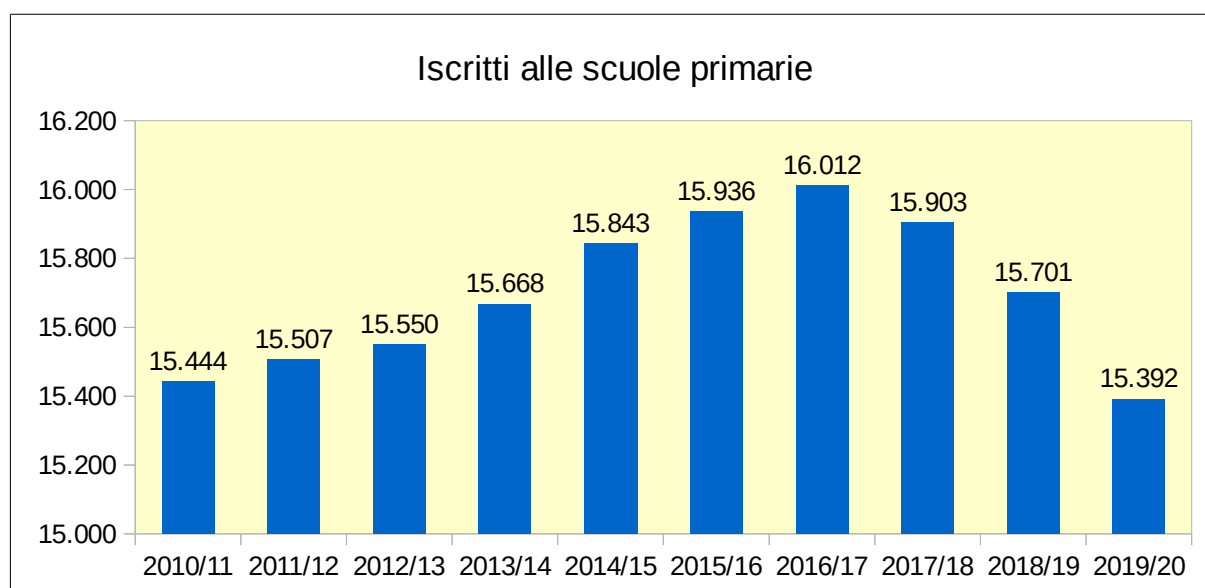
### Iscritti

Gli alunni iscritti sono 15.392 (8.079 maschi e 7.313 femmine).

Suddividendo gli iscritti tra scuole statali e non statali si ha che :

- 14.279 studenti, il 93%, sono iscritti alle scuole statali (7.492 maschi e 6.787 femmine)
- 1.113 studenti, il 7%, sono iscritti alle scuole non statali (587 maschi e 526 femmine).

Rispetto all'anno precedente gli studenti sono diminuiti di 309 unità (-2%), in linea con il calo dei residenti della stessa fascia d'età (-3,7%).



Distinguendo gli iscritti per anno di corso e tipologia di gestione, si ha la seguente situazione:

ISCRITTI	I anno	II anno	III anno	IV anno	V anno	Totale
Scuole statali	2.764	2.786	2.790	2.976	2.963	14.279
Scuole non statali	205	225	226	224	233	1.113
<b>Totale</b>	<b>2.969</b>	<b>3.011</b>	<b>3.016</b>	<b>3.200</b>	<b>3.196</b>	<b>15.392</b>

Di seguito gli iscritti per anno di corso nelle scuole primarie statali e non statali, nei Comuni della provincia di Cremona.

Scuole	I anno	II anno	III anno	IV anno	V anno	Totale
SCUOLA PRIMARIA - Agnadello	30	38	37	40	44	189
SCUOLA PRIMARIA - Annicco	21	35	17	26	39	138
SCUOLA PRIMARIA - Bagnolo Cremasco	48	38	55	41	37	219
SCUOLA PRIMARIA "7 Fratelli Cervi" - Bonemerse	13	21	19	13	14	80
SCUOLA PRIMARIA - Bordolano	9	11	14	9	13	56
SCUOLA PRIMARIA "Europa" - Calvatone	15	17	13	15	12	72
SCUOLA PRIMARIA - Camisano	6	13	16	18	17	70
SCUOLA PRIMARIA "A. Morsenti" - Capergnanica	16	13	13	16	11	69
SCUOLA PRIMARIA - Capralba	15	12	20	21	16	84
SCUOLA PRIMARIA - Casalbuttano	17	16	24	27	27	111
SCUOLA PRIMARIA - Casale Cremasco Vidolasco	17	11	19	17	11	75
SCUOLA PRIMARIA "F. Baracca" - Casaletto Ceredano	10	8	11	13	6	48
SCUOLA PRIMARIA "S. Pavesi" - Casaletto Vaprio	16	16	20	20	25	97
SCUOLA PRIMARIA "Vicobellignano" - Casalmaggiore	26	19	22	19	25	111
SCUOLA PRIMARIA "Vicomosciano" - Casalmaggiore	24	27	22	26	29	128
SCUOLA PRIMARIA "G. Marconi" - Casalmaggiore	89	100	69	114	98	470
SCUOLA PRIMARIA "A. Moro" - Casalmorano	15	22	16	20	18	91
SCUOLA PRIMARIA PARITARIA "M. di Canossa" - Castelleone	17	20	31	23	16	107
SCUOLA PRIMARIA "R. Cappi" - Castelleone	74	70	59	71	75	349
SCUOLA PRIMARIA - Castelverde	39	43	43	48	50	223
SCUOLA PRIMARIA - Chieve	16	23	24	25	21	109
SCUOLA PRIMARIA - Credera Rubbiano	15	19	12	14	18	78
SCUOLA PRIMARIA PARITARIA "Canossa" - Crema	15	15	20	21	24	95
SCUOLA PRIMARIA PARITARIA "Pia Casa Provvidenza" - Crema	27	24	17	24	23	115
SCUOLA PRIMARIA PARITARIA "Ancelle della Carità" - Crema	16	14	18	20	12	80
SCUOLA PRIMARIA "Gianni Rodari" - Sabbioni	16	27	21	36	32	132
SCUOLA PRIMARIA "On. L. Benvenuti" - Ombriano	34	43	48	51	68	244
SCUOLA PRIMARIA "Crema Nuova" - Crema	21	22	19	21	25	108
SCUOLA PRIMARIA "Braguti" - Crema	51	50	50	50	45	246
SCUOLA PRIMARIA "S. Bernardino" - Crema	15	9	12	17	19	72
SCUOLA PRIMARIA "C. A. dalla Chiesa" - Santa Maria, Crema	16	14	13	17	15	75
SCUOLA PRIMARIA "Francesco Taverna" - Castelnuovo, Crema	24	18	23	20	20	105
SCUOLA PRIMARIA "Borgo S. Pietro" - Crema	74	66	68	73	79	360
SCUOLA PRIMARIA PARITARIA "Sacra Famiglia" - Cremona	49	51	51	41	45	237
SCUOLA PRIMARIA PARITARIA "Canossa" - Cremona	37	42	42	46	39	206
SCUOLA PRIMARIA PARITARIA "Beata Vergine Maria - Cremona	29	38	37	38	55	197
SCUOLA PRIMARIA "R. Colombo - F. Aporti" - Cremona	45	34	50	46	46	221
SCUOLA PRIMARIA "Trento Trieste" - Cremona	47	51	44	46	45	233
SCUOLA PRIMARIA "S. Ambrogio" - Cremona	26	20	24	26	24	120
SCUOLA PRIMARIA "Boschetto" - Cremona	25	23	21	24	25	118
SCUOLA PRIMARIA "Guido Miglioli" - Cremona	18	21	25	26	21	111
SCUOLA PRIMARIA "Capra Plasio" - Cremona	50	47	50	48	46	241
SCUOLA PRIMARIA "Don Primo Mazzolari" - Cremona	53	47	50	38	44	232
SCUOLA PRIMARIA "Bianca Maria Visconti" - Cremona	62	44	41	51	52	250
SCUOLA PRIMARIA "A. Manzoni" - Cremona	44	43	35	42	40	204
SCUOLA PRIMARIA - Cavatigozzi, Cremona	0	17	17	14	22	70
SCUOLA PRIMARIA "A. Stradivari" - Cremona	45	38	46	46	39	214
SCUOLA PRIMARIA "L. Bissolati" - Cremona	44	45	42	50	48	229
SCUOLA PRIMARIA "Claudio Monteverdi" - Cremona	40	49	43	43	43	218
SCUOLA PRIMARIA "A. Spini" - Cremona	21	31	23	22	19	116
SCUOLA PRIMARIA "A. Negri" - Postino, Dovera	16	12	15	11	21	75
SCUOLA PRIMARIA "Alberto Barni" - Dovera	13	14	11	21	22	81
SCUOLA PRIMARIA "Ca' de' Mari" - Gadesco Pieve Delmona	12	15	18	22	19	86

Scuole	I anno	II anno	III anno	IV anno	V anno	Totale
SCUOLA PRIMARIA - Genivolta	15	17	12	9	11	64
SCUOLA PRIMARIA "Mario Lodi" - Gerre de' Caprioli	18	15	15	23	14	85
SCUOLA PRIMARIA - Grontardo	13	21	23	13	20	90
SCUOLA PRIMARIA "S. Francesca Saverio Cabrini" - Grumello Cr.	13	15	13	22	24	87
SCUOLA PRIMARIA "A. Mina" - Gussola	22	29	22	26	28	127
SCUOLA PRIMARIA STATALE - Isola Dovarese	10	10	14	14	12	60
SCUOLA PRIMARIA "F. Noli Dattarino" - Izano	14	14	10	19	17	74
SCUOLA PRIMARIA "P. R. Giuliani" - Madignano	23	20	21	22	16	102
SCUOLA PRIMARIA "A. Amati" - Malagnino	27	21	25	26	12	111
SCUOLA PRIMARIA "A. Maroli" - Martignana Po	24	20	27	16	16	103
SCUOLA PRIMARIA "Alfredo Gatti" - Monte Cremasco	24	31	25	19	36	135
SCUOLA PRIMARIA "S. Domenico Savio" - Montodine	25	26	23	35	36	145
SCUOLA PRIMARIA "A. Manzoni" - Offanengo	70	65	51	73	53	312
SCUOLA PRIMARIA - Ostiano	29	23	37	38	35	162
SCUOLA PRIMARIA "G. Pascoli" - Palazzo Pignao	0	20	16	0	17	53
SCUOLA PRIMARIA "O. Marazzi" - Scannabue, Palazzo Pignano	23	0	16	21	18	78
SCUOLA PRIMARIA "Domenico Invernizzi" - Pandino	56	72	69	75	64	336
SCUOLA PRIMARIA "Angelita di Anzio" - Nosadello, Pandino	16	13	17	20	16	82
SCUOLA PRIMARIA "A. Ghisleri" - Persico Dosimo	23	25	25	23	25	121
SCUOLA PRIMARIA - Pescarolo	15	15	13	12	18	73
SCUOLA PRIMARIA "G. M. Sacchi" - Piadena	26	38	40	31	46	181
SCUOLA PRIMARIA "G. Pascoli" - Pianengo	20	26	23	30	24	123
SCUOLA PRIMARIA - Pieranica	18	27	15	19	17	96
SCUOLA PRIMARIA - Pieve San Giacomo	26	28	25	33	28	140
SCUOLA PRIMARIA "E. De Amicis" - Pizzighettone	32	38	53	50	49	222
SCUOLA PRIMARIA "Brazzuoli" - Pozzaglio	25	34	27	32	29	147
SCUOLA PRIMARIA "L. Da Vinci" - Ricengo	18	13	14	12	15	72
SCUOLA PRIMARIA "G. Pascoli" - Ripalta Cremasca	32	39	32	28	36	167
SCUOLA PRIMARIA - Rivarolo del Re	21	16	20	16	27	100
SCUOLA PRIMARIA "E. Calvi" - Rivolta d'Adda	72	59	67	74	64	336
SCUOLA PRIMARIA "Dante Alighieri" - Robecco d'Oglio	11	15	19	27	21	93
SCUOLA PRIMARIA "F.lli De Brazzi" - Romanengo	45	25	42	27	32	171
SCUOLA PRIMARIA "D. Alighieri" - Salvirola	12	7	12	7	8	46
SCUOLA PRIMARIA "M.G. Vida" - San Bassano	29	28	29	35	23	144
SCUOLA PRIMARIA - San Daniele Po	12	18	17	17	19	83
SCUOLA PRIMARIA - S. Giovanni in Croce	35	40	26	36	36	173
SCUOLA PRIMARIA - Scandolara Ravara	29	15	27	22	26	119
SCUOLA PRIMARIA "E. Benelli" - Sergnano	34	25	27	27	39	152
SCUOLA PRIMARIA - Sesto ed Uniti	45	41	38	42	25	191
SCUOLA PRIMARIA - Soncino	69	65	56	53	42	285
SCUOLA PRIMARIA - Gallignano	8	0	7	8	6	29
SCUOLA PRIMARIA PARITARIA "Immacolata" - Soresina	15	21	10	11	19	76
SCUOLA PRIMARIA "L. Da Vinci" - Soresina	69	70	68	85	90	382
SCUOLA PRIMARIA "G.B. Puerari" - Sospiro	32	26	31	34	23	146
SCUOLA PRIMARIA "R. de Carlo" - Spino d'Adda	68	75	74	51	74	342
SCUOLA PRIMARIA "G. Mori" - Stagno Lombardo	9	13	8	12	10	52
SCUOLA PRIMARIA "Don Primo Mazzolari" - Torre de' Picenardi	15	18	16	24	19	92
SCUOLA PRIMARIA "A. Zavaglio" - Trescore Cremasco	18	20	28	27	25	118
SCUOLA PRIMARIA "Medaglia d'oro Bertolotti" - Trigolo	16	30	14	24	33	117
SCUOLA PRIMARIA - Vaiano Cremasco	39	21	27	34	23	144
SCUOLA PRIMARIA "G. Pascoli" - Vailate	44	36	43	44	39	206
SCUOLA PRIMARIA - Vescovato	32	36	37	35	42	182
Totale	2.969	3.011	3.016	3.200	3.196	15.392

### Ripetenti

Gli alunni ripetenti nelle scuole primarie sono 59 e rappresentano lo 0,4% del totale iscritti. Il 98% frequenta le scuole statali (58) e solo il 2% quelle non statali (1).

RIPETENTI	I anno	II anno	III anno	IV anno	V anno	Totale
Scuole statali	21	12	6	9	10	58
Scuole non statali	1	0	0	0	0	1
<b>Totale</b>	<b>22</b>	<b>12</b>	<b>6</b>	<b>9</b>	<b>10</b>	<b>59</b>

### Disabili

Gli alunni che presentano una disabilità sono 794 e rappresentano il 5% del totale iscritti. Il 97% frequenta le scuole statali (770) e solo il 3% quelle non statali (24).

DISABILI	I anno	II anno	III anno	IV anno	V anno	Totale
Scuole statali	117	135	160	176	182	770
Scuole non statali	3	9	4	3	5	24
<b>Totale</b>	<b>120</b>	<b>144</b>	<b>164</b>	<b>179</b>	<b>187</b>	<b>794</b>

Per tipologia di disabilità si ha la seguente ripartizione.

Tipo disabilità	visiva	uditiva	intellettiva	motoria	altro
%	0%	1%	75%	2%	21%

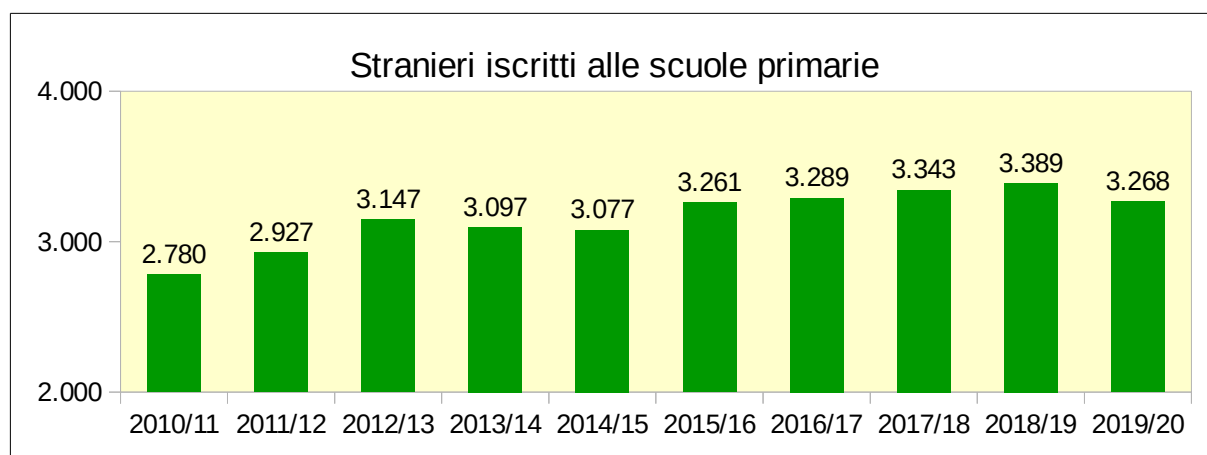
### Stranieri

Gli alunni stranieri iscritti alle scuole primarie sono 3.268 e rappresentano il 21% del totale iscritti. Il 99% degli stranieri frequenta le scuole statali (3.232) e solo l'1% le scuole non statali (36).

STRANIERI	I anno	II anno	III anno	IV anno	V anno	Totale
Scuole statali	645	656	642	641	648	3.232
Scuole non statali	12	4	7	7	6	36
<b>Totale</b>	<b>657</b>	<b>660</b>	<b>649</b>	<b>648</b>	<b>654</b>	<b>3.268</b>

La maggior parte degli stranieri, precisamente il 79%, proviene da Paesi extra UE (2.569 studenti) mentre il 21% da Paesi dell'Unione Europea (699). Rispetto all'anno precedente gli studenti stranieri sono diminuiti di 121 unità (-3,6%). Di seguito il dettaglio.

STRANIERI	Stranieri UE	Stranieri EXTRA-UE	Totale	%
Scuole statali	686	2.546	3.232	99%
Scuole non statali	13	23	36	1%
<b>Totale</b>	<b>699</b>	<b>2.569</b>	<b>3.268</b>	<b>100%</b>



## SCUOLE DI ISTRUZIONE SECONDARIA DI PRIMO GRADO

Nell'anno scolastico 2019/20 le scuole d'istruzione secondaria di primo grado in provincia di Cremona sono complessivamente 52, come lo scorso anno, 49 statali e 3 non statali.

### Classi

Le classi sono 449, di cui 428 nelle scuole statali (95%) e 21 in quelle non statali (5%), così ripartite per tipologia di gestione ed anno di corso:

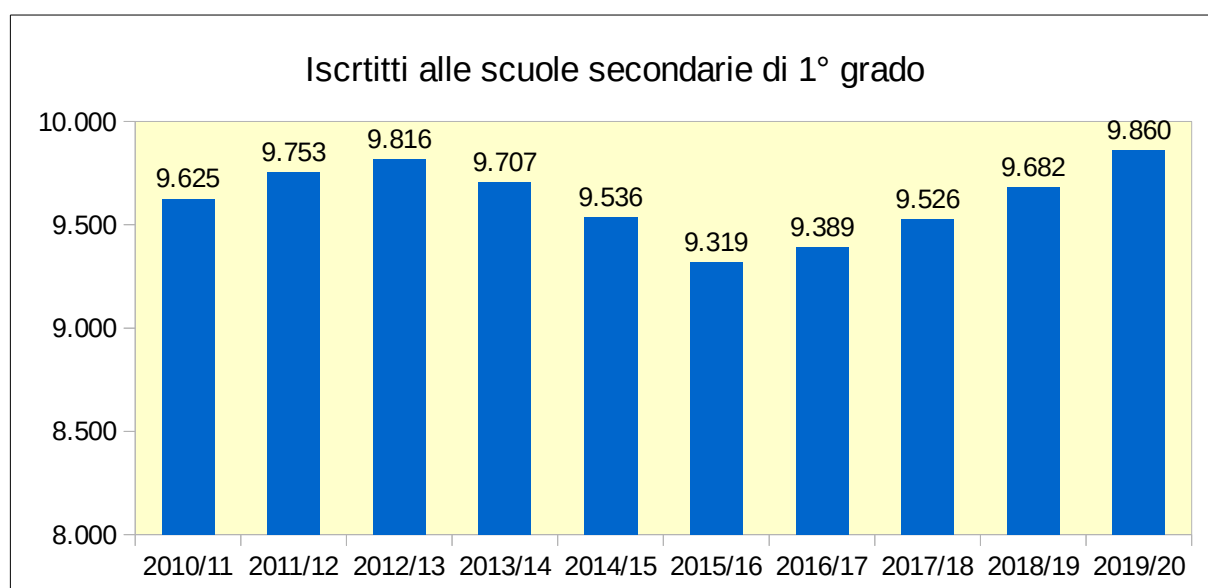
CLASSI	I anno	II anno	III anno	Totale
Scuole statali	142	146	140	428
Scuole non statali	7	7	7	21
Totale	149	153	147	449

### Iscritti

Gli studenti iscritti sono complessivamente 9.860 (5.197 maschi e 4.663 femmine). Nel dettaglio:

- 9.403 studenti (il 95%) frequentano le scuole statali (4.942 maschi e 4.461 femmine)
- 457 studenti (il 5%) le scuole non statali (255 maschi e 202 femmine).

Rispetto all'anno precedente gli studenti sono aumentati di 178 unità (+1,8%), in linea con la crescita demografica dei residenti della stessa fascia d'età (+1,4%).



Distinguendo gli iscritti per anno di corso e tipo di gestione, si ha la seguente situazione:

ISCRITTI	I anno	II anno	III anno	Totale
Scuole statali	3.243	3.162	2.998	9.403
Scuole non statali	159	134	164	457
Totale	3.402	3.296	3.162	9.860

Di seguito si riportano gli iscritti per anno di corso nelle scuole d'istruzione secondaria di primo grado, statali e non statali, suddivisi per Comune.

Scuole	I anno	II anno	III anno	Totale
SCUOLA SECONDARIA DI 1° STATALE - Agnadello	36	39	39	114
SCUOLA SECONDARIA DI 1° ST. "Benvenuti" - Bagnolo Cremasco	55	63	64	182
SCUOLA SECONDARIA DI 1° STATALE - Capralba	22	23	22	67
SCUOLA SECONDARIA DI 1° ST. "S. Jacini" - Casalbuttano	38	43	44	125
SCUOLA SECONDARIA DI 1° ST. "Diotti" - Casalmaggiore	157	153	150	460
SCUOLA SECONDARIA DI 1° STATALE - Casalmorano	18	15	18	51
SCUOLA SECONDARIA DI 1° STATALE "P. Sentati" - Castelleone	103	92	89	284
SCUOLA SECONDARIA DI 1° ST. "Ubaldo Ferrari" - Castelveverde	48	42	52	142
SCUOLA SECONDARIA DI 1° STATALE "Denti" - Cingia de' Botti	25	34	22	81
SCUOLA SECONDARIA DI 1° STATALE - Credera Rubbiano	24	25	28	77
SCUOLA SECONDARIA DI 1° PARITARIA "Dante Alighieri" - Crema	39	34	40	113
SCUOLA SECONDARIA DI 1° STATALE "C. Abbado" - Ombriano	101	102	92	295
SCUOLA SECONDARIA DI 1° ST. "Alfredo Galmozzi" - Crema	202	182	201	585
SCUOLA SECONDARIA DI 1° ST. "G. Vailati" - Crema	126	112	106	344
SCUOLA SECONDARIA DI 1° PARITARIA "Beata Vergine Maria" - Cremona	66	55	64	185
SCUOLA SECONDARIA DI 1° PARITARIA "Sacra Famiglia" - Cremona	54	45	60	159
SCUOLA SECONDARIA DI 1° ST. "M. G. Vida" - Cremona	135	128	108	371
SCUOLA SECONDARIA DI 1° ST. "A. Campi" - Cremona	143	145	115	403
SCUOLA SECONDARIA 1° STATALE "Anna Frank" - Cremona	167	156	145	468
SCUOLA SECONDARIA DI 1° ST. "Virgilio" - Cremona	203	196	179	578
SCUOLA SECONDARIA DI 1° ST. "G. Marconi" - Dovera	39	43	42	124
SCUOLA SECONDARIA DI 1° STATALE "U. Foscolo" - Levata, Grontardo	61	44	57	162
SCUOLA SECONDARIA 1° "S. Francesca Saverio Cabrini" - Grumello Cr.	20	18	23	61
SCUOLA SECONDARIA DI 1° ST. "A. G. Roncalli" - Gussola	41	37	44	122
SCUOLA SECONDARIA DI 1° ST. "Enrico Fermi" - Montodine	22	37	31	90
SCUOLA SECONDARIA DI 1° ST. "Dante Alighieri" - Offanengo	107	103	99	309
SCUOLA SECONDARIA DI 1° ST. "Don Gaetano Portioli" - Ostiano	34	30	30	94
SCUOLA SECONDARIA DI 1° ST. "G. Vida" - Paderno Ponchielli	24	24	16	64
SCUOLA SECONDARIA DI 1° ST. "L. Berinzaghi" - Pandino	122	144	122	388
SCUOLA SECONDARIA DI 1° ST. "G. M. Sacchi" - Piacenza	41	37	41	119
SCUOLA SECONDARIA DI 1° STATALE - Pieve San Giacomo	27	19	26	72
SCUOLA SECONDARIA DI 1° ST. "E. Fermi" - Pizzighettone	67	44	41	152
SCUOLA SECONDARIA DI 1° STATALE "Brazzuoli" - Pozzaglio	32	28	26	86
SCUOLA SECONDARIA DI 1° STATALE - Ripalta Cremasca	21	26	29	76
SCUOLA SECONDARIA DI 1° ST. "Don Primo Mazzolari" - Rivarolo del Re	23	21	18	62
SCUOLA SECONDARIA DI 1° ST. "D. Birago" - Rivolta d'Adda	68	76	73	217
SCUOLA SECONDARIA DI 1° STATALE - Robecco d'Oglio	24	25	25	74
SCUOLA SECONDARIA DI 1° ST. "Galileo Galilei" - Romanengo	53	60	46	159
SCUOLA SECONDARIA 1° - San Bassano	34	34	44	112
SCUOLA SECONDARIA DI 1° ST. "Enrico Fermi" - S. Giovanni in Croce	34	32	37	103
SCUOLA SECONDARIA DI 1° ST. "Primo Levi" - Sergnano	97	90	83	270
SCUOLA SECONDARIA DI 1° STATALE - Sesto ed Uniti	48	31	44	123
SCUOLA SECONDARIA DI 1° ST. "Giovanni XXIII" - Soncino	86	88	82	256
SCUOLA SECONDARIA DI 1° ST. "G. Bertesi" - Soresina	85	97	88	270
SCUOLA SECONDARIA DI 1° ST. "Stradivari" - Sospiro	56	48	41	145
SCUOLA SECONDARIA DI 1° ST. "L. Chiesa" - Spino d'Adda	75	61	57	193
SCUOLA SECONDARIA DI 1° ST. "Enrico Fermi" - Torre de' Picenardi	48	35	23	106
SCUOLA SECONDARIA DI 1° ST. "A. Manzoni" - Trescore Cremasco	70	77	69	216
SCUOLA SECONDARIA DI 1° STATALE - Trigolo	14	19	14	47
SCUOLA SECONDARIA DI 1° ST. - Vaiano Cremasco	53	72	46	171
SCUOLA SECONDARIA DI 1° ST. "Michelangelo Buonarrotti" - Vailate	43	43	43	129
SCUOLA SECONDARIA DI 1° ST. "U. Foscolo" - Vescovato	71	69	64	204
<b>Totale</b>	<b>3.402</b>	<b>3.296</b>	<b>3.162</b>	<b>9.860</b>



### Ripetenti

Gli alunni ripetenti sono 229 e rappresentano il 2,3% del totale iscritti.  
Il 98% dei ripetenti frequenta le scuole statali (224) e il 2% quelle non statali (5).

RIPETENTI	I anno	II anno	III anno	Totale
Scuole statali	86	89	49	224
Scuole non statali	3	1	1	5
Totale	89	90	50	229

### Disabili

Gli alunni che presentano una disabilità sono 541 e rappresentano il 5,5% del totale degli iscritti.  
Il 96% frequenta le scuole statali (522) e il 4% le scuole non statali (19).

DISABILI	I anno	II anno	III anno	Totale
Scuole statali	176	176	170	522
Scuole non statali	6	4	9	19
Totale	182	180	179	541

Per tipologia di disabilità risultano così suddivisi.

Tipo disabilità	visiva	uditiva	intellettiva	motoria	altro
%	0%	1%	80%	1%	18%

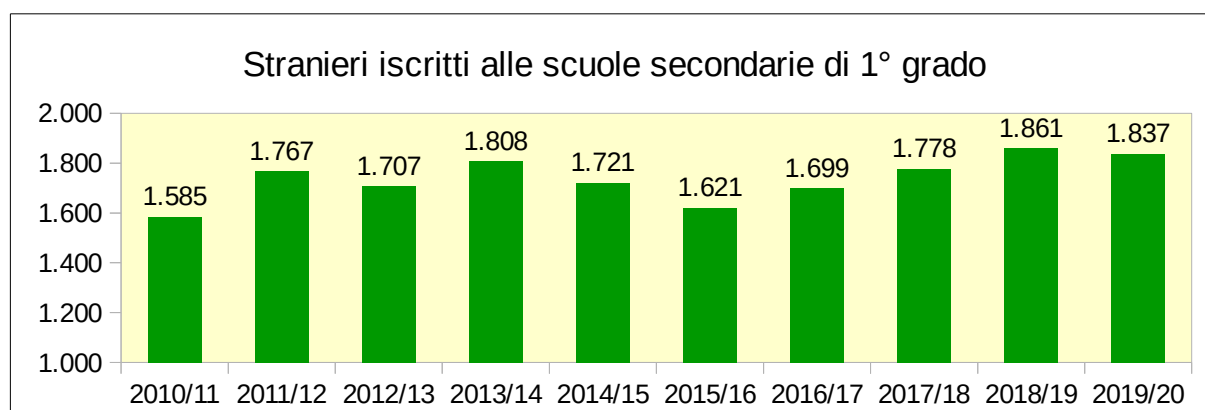
### Stranieri

Gli stranieri iscritti nelle scuole secondarie di I grado sono 1.837 e rappresentano il 19% del totale iscritti. La quasi totalità (il 99%) frequenta le scuole statali, precisamente 1.824 studenti e solo l'1% quelle non statali (13). Rispetto all'anno prima gli stranieri sono diminuiti di 24 unità (-1,3%).

STRANIERI	I anno	II anno	III anno	Totale
Scuole statali	749	507	568	1.824
Scuole non statali	3	2	8	13
Totale	752	509	576	1.837

Il 76% degli alunni stranieri proviene da Paesi extra UE (1.404) ed il 24% da Paesi dell'Unione Europea (433). Di seguito il dettaglio e la tabella con l'andamento negli ultimi dieci anni.

SCUOLE	Stranieri UE	Stranieri EXTRA UE	Totale stranieri	%
Scuole statali	425	1.399	1.824	99%
Scuole non statali	8	5	13	1%
Totale	433	1.404	1.837	100%



# SCUOLE DI ISTRUZIONE SECONDARIA DI SECONDO GRADO

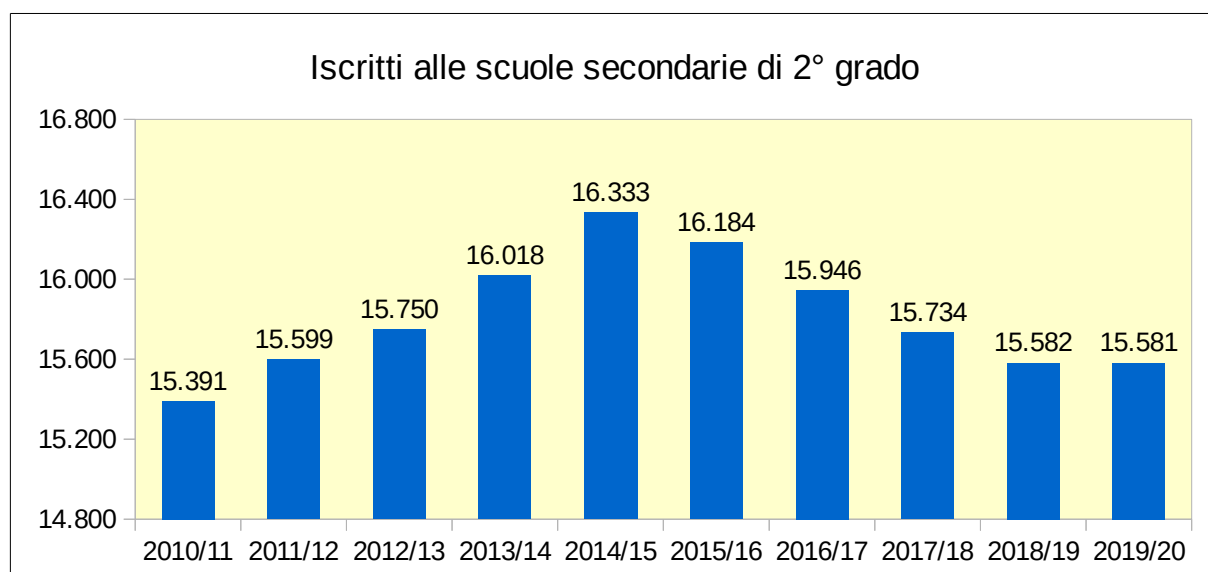
## Iscritti

Nell'anno scolastico 2019/20 gli studenti **iscritti** nelle scuole d'istruzione secondaria di secondo grado della provincia di Cremona sono 15.581 (8.135 maschi e 7.446 femmine), così ripartiti:

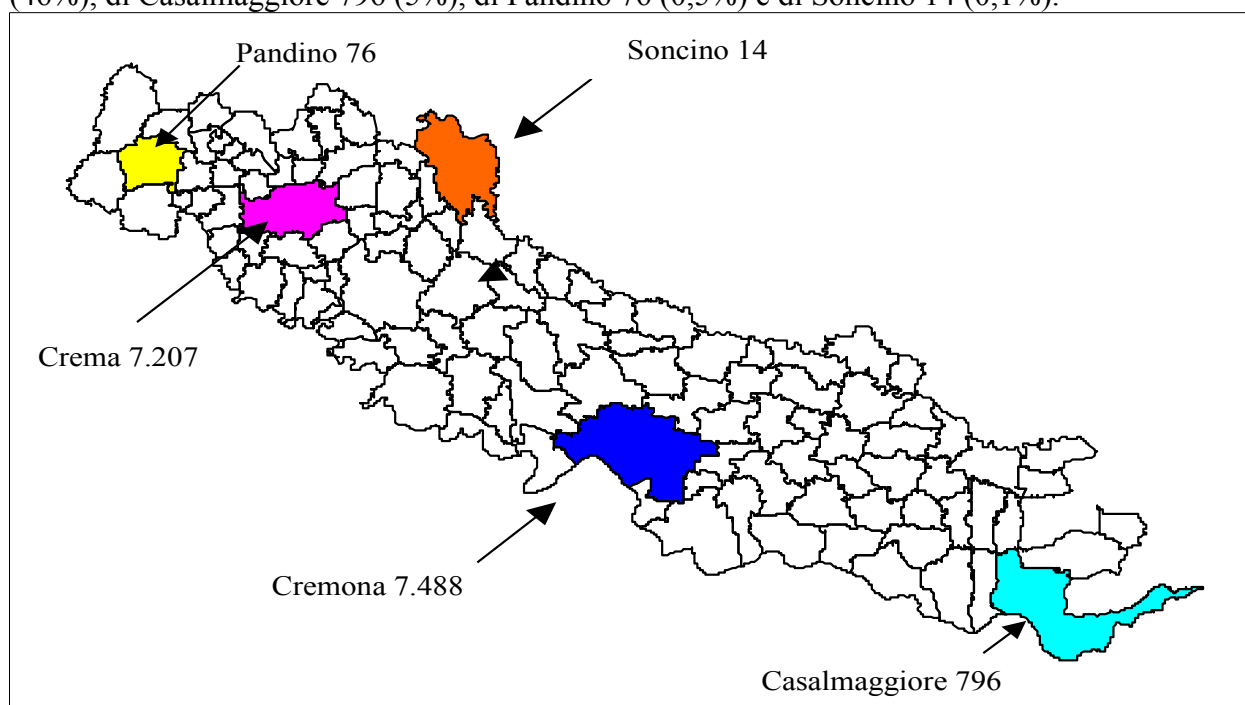
- 15.154 studenti (7.898 maschi e 7.256 femmine) nelle scuole statali
- 427 studenti (237 maschi e 190 femmine) nelle scuole non statali.

Rispetto all'AS 2018/19 il numero di iscritti non è cambiato (erano 15.582).

Suddividendo ulteriormente gli iscritti in due gruppi, secondo la frequenza ai corsi diurni o serali, risulta che 15.455 studenti hanno frequentato i corsi diurni e 126 i corsi serali tenuti dagli istituti "Sraffa" di Crema e "Torriani - APC" di Cremona.



Gli studenti **iscritti** nelle scuole della città di Cremona sono 7.488 (48%), quelli di Crema 7.207 (46%), di Casalmaggiore 796 (5%), di Pandino 76 (0,5%) e di Soncino 14 (0,1%).



### Iscritti per scuola e anno di corso

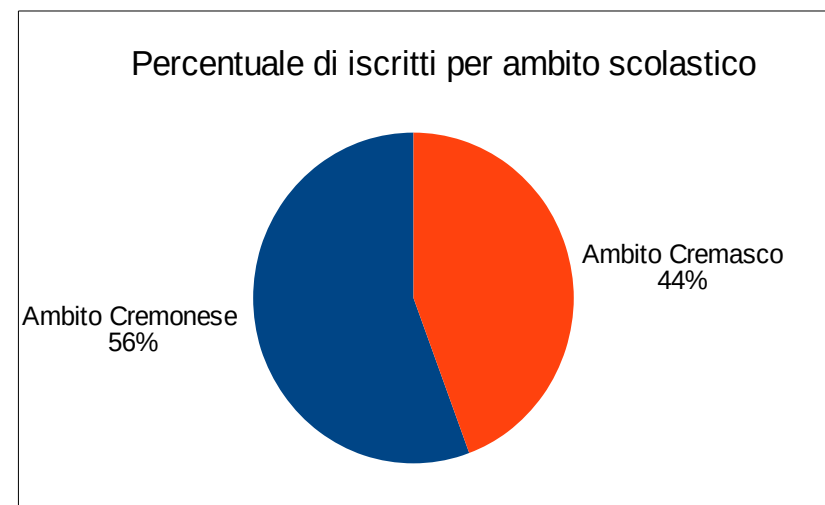
Scuole	comune	I ANNO	II ANNO	III ANNO	IV ANNO	V ANNO	TOTALE
I.I.S. "G. Romani" - Liceo classico e linguistico	CASALMAGGIORE	67	48	60	64	55	294
I.I.S. "G. Romani" - IT Tecnologico informatica	CASALMAGGIORE	93	52	68	46	20	279
I.I.S. "G. Romani" - Liceo scientifico - opz. scienze applicate	CASALMAGGIORE	34	37	41	19	33	164
I.I.S. "G. Romani" - IT Tecnologico costruzioni	CASALMAGGIORE	15	13	10	10	11	59
Liceo linguistico paritario "W. Shakespeare" - Crema	CREMA	0	0	17	7	11	35
Liceo scientifico paritario "Dante Alighieri" - Crema	CREMA	10	13	26	21	0	70
I.I.S. "Stanga" - IT Tecnologico - sez. ass. Crema	CREMA	63	36	44	42	43	228
I.I.S. "Stanga" - IP - sez. ass. Crema	CREMA	0	17	15	25	29	86
I.I.S. "G. Galilei" - Liceo scientifico opz. Scienze applicate	CREMA	102	114	105	102	91	514
I.I.S. "G. Galilei" - IT Tecnologico	CREMA	308	256	267	228	187	1246
I.I.S. "Pietro Sraffa" - IP "Marazzi" - sez. ass.	CREMA	76	91	85	74	79	405
I.I.S. "Piero Sraffa" - IT Tecnologico	CREMA	22	21	20	16	19	98
I.I.S. "Piero Sraffa" - IP (serale)	CREMA	0	28	24	25	27	104
I.I.S. "Piero Sraffa" - IP	CREMA	147	108	126	97	109	587
I.I.S. "Racchetti-Da Vinci" - Liceo classico, linguistico, Scienze umane	CREMA	137	131	153	110	119	650
I.I.S. "Racchetti - Da Vinci" - Liceo scientifico - sez. ass.	CREMA	150	111	94	104	137	596
I.I.S. "Luca Pacioli" - Liceo scientifico e ad indirizzo sportivo	CREMA	30	29	33	25	30	147
I.I.S. "Luca Pacioli" - IT Economico e Tecnologico	CREMA	341	293	248	240	230	1352
I.I.S. "B. Munari" - Liceo artistico	CREMA	251	204	172	188	180	995
I.I.S. "B. Munari" - Istituto tecnico	CREMA	23	15	19	23	14	94
Liceo linguistico paritario "Beata Vergine" - Cremona	CREMONA	7	17	16	14	18	72
Liceo scientifico ad indirizzo sportivo "M.G. Vida" - Cremona	CREMONA	25	23	25	0	0	73
Liceo scientifico paritario "M. G. Vida" - Cremona	CREMONA	8	13	25	21	43	110
Liceo classico paritario "M. G. Vida" - Cremona	CREMONA	13	8	13	8	11	53
I.I.S. "Stanga" - IT Tecnologico - Cremona	CREMONA	82	70	77	68	86	383
I.I.S. "Stanga" - IP - sez.ass. Cremona	CREMONA	26	19	24	32	33	134
I.I.S. "Ghisleri - Beltrami" - IT Economico "Ghisleri-Beltrami"	CREMONA	155	116	119	115	109	614
I.I.S. "Ghisleri - Beltrami" - IT Tecnologico "Vacchelli" - sez. ass.	CREMONA	26	21	19	24	15	105

Scuole	comune	I ANNO	II ANNO	III ANNO	IV ANNO	V ANNO	TOTALE
I.I.S. "Torriani" - IT Tecnologico	CREMONA	248	197	163	184	176	968
I.I.S. "Torriani" - Liceo scientifico opz. Scienze applicate	CREMONA	100	72	64	38	44	318
I.I.S. "Torriani" - IP (serale) "APC" - sez. ass.	CREMONA	0	0	0	9	13	22
I.I.S. "Torriani" - IP "APC" - sez. ass.	CREMONA	67	69	50	34	52	272
I.I.S. "Luigi Einaudi" - IP	CREMONA	126	137	130	118	126	637
I.I.S. "Luigi Einaudi" - IT Tecnologico	CREMONA	83	53	63	52	54	305
I.I.S. "A. Stradivari"- IP Liuteria	CREMONA	33	20	43	38	29	163
I.I.S. "A. Stradivari" - Liceo artistico "B. Munari" - sez. ass.	CREMONA	67	70	53	53	68	311
I.I.S. "A. Stradivari" - IP e Liceo musicale	CREMONA	72	55	55	60	41	283
Liceo classico "Daniele Manin"	CREMONA	171	165	183	160	169	848
Liceo delle scienze umane "S. Anguissola"	CREMONA	210	149	150	177	148	834
Liceo scientifico "G. Aselli"	CREMONA	220	217	183	190	173	983
I.I.S. "Stanga" - IP Scuola casearia - sez. ass. Pandino	PANDINO	14	13	13	19	17	76
Liceo delle scienze umane paritario "Sacra Famiglia" - Soncino	SONCINO	0	0	0	0	14	14
<b>TOTALE</b>		<b>3.622</b>	<b>3.121</b>	<b>3.095</b>	<b>2.880</b>	<b>2.863</b>	<b>15.581</b>

### Iscritti per ambito scolastico

Dei 15.581 studenti iscritti nelle scuole del territorio:

- il 56% (8.674) frequenta le scuole dell'Ambito Cremonese (Cremona e Casalmaggiore)
- il 44% (6.907) le scuole dell'Ambito Cremasco (Crema e Soncino).

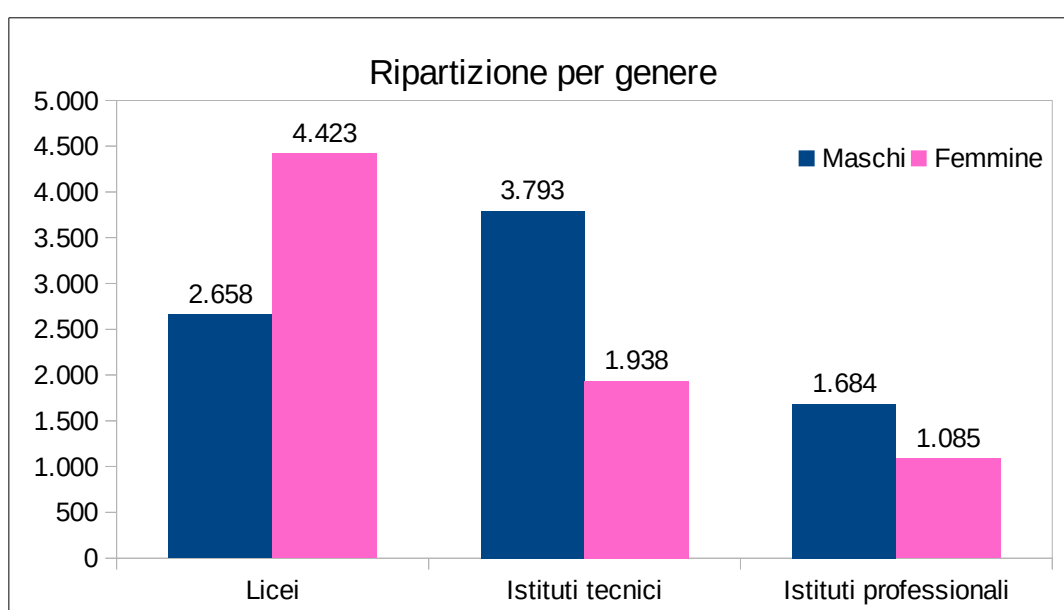
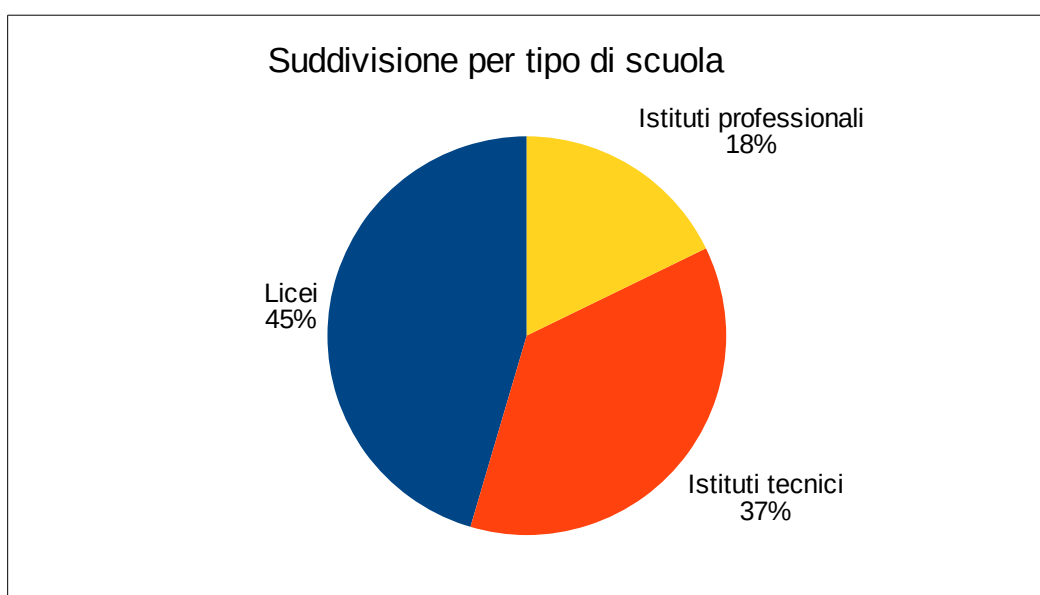


### Iscritti per tipo di ordinamento e genere

Suddividendo gli studenti per tipo di ordinamento, risulta che la maggior parte degli studenti frequenta i licei (45%) e a seguire gli istituti tecnici (37%) e quelli professionali (18%).

Distinguendo gli iscritti per genere, si nota che la maggior parte delle ragazze è iscritta ai licei (4.423, il 59%) mentre la maggior parte dei ragazzi agli istituti tecnici (3.793, il 47%).

Tipologia di scuola	Maschi	%	Femmine	%	Totale	%
Licei	2.658	32,7%	4.423	59,4%	7.081	45,4%
Istituti tecnici	3.793	46,6%	1.938	26,0%	5.731	36,8%
Istituti professionali	1.684	20,7%	1.085	14,6%	2.769	17,8%
Totale	8.135	100,0%	7.446	100,0%	15.581	100,0%



## Classi

Le classi sono in tutto 740, di cui 713 nelle scuole statali (96%) e 27 in quelle non statali (4%), così ripartite per anno di corso:

CLASSI	I anno	II anno	III anno	IV anno	V anno	Totale
Scuole statali	151	143	139	140	140	713
Scuole non statali	5	5	6	5	6	27
Totale	156	148	145	145	146	740

## Ripetenti

I ripetenti sono 788, il 5% degli iscritti, quasi tutti frequentanti le scuole statali. Sono in 9 frequentano le scuole non statali. Come si può notare dalla tabella sottostante, la maggior parte dei ripetenti sono concentrati nel primo anno di corso (269, il 34%).

RIPETENTI	I anno	II anno	III anno	IV anno	V anno	Totale
Scuole statali	266	178	183	111	41	779
Scuole non statali	3	2	3	1	0	9
Totale	269	180	186	112	41	788

## Disabili

Gli studenti disabili sono 516 il 3% del totale degli iscritti, quasi tutti frequentanti le scuole statali (509, il 99%). Nella tabella sottostante il dettaglio per tipologia di gestione ed anno di corso.

DISABILI	I anno	II anno	III anno	IV anno	V anno	Totale
Scuole statali	114	95	105	107	88	509
Scuole non statali	1	1	2	1	2	7
Totale	115	96	107	108	90	516

Suddividendo i disabili per tipologia di disabilità si ha la seguente situazione.

Tipo disabilità	visiva	uditiva	intellettiva	motoria	altro
%	1%	2%	91%	1%	5%

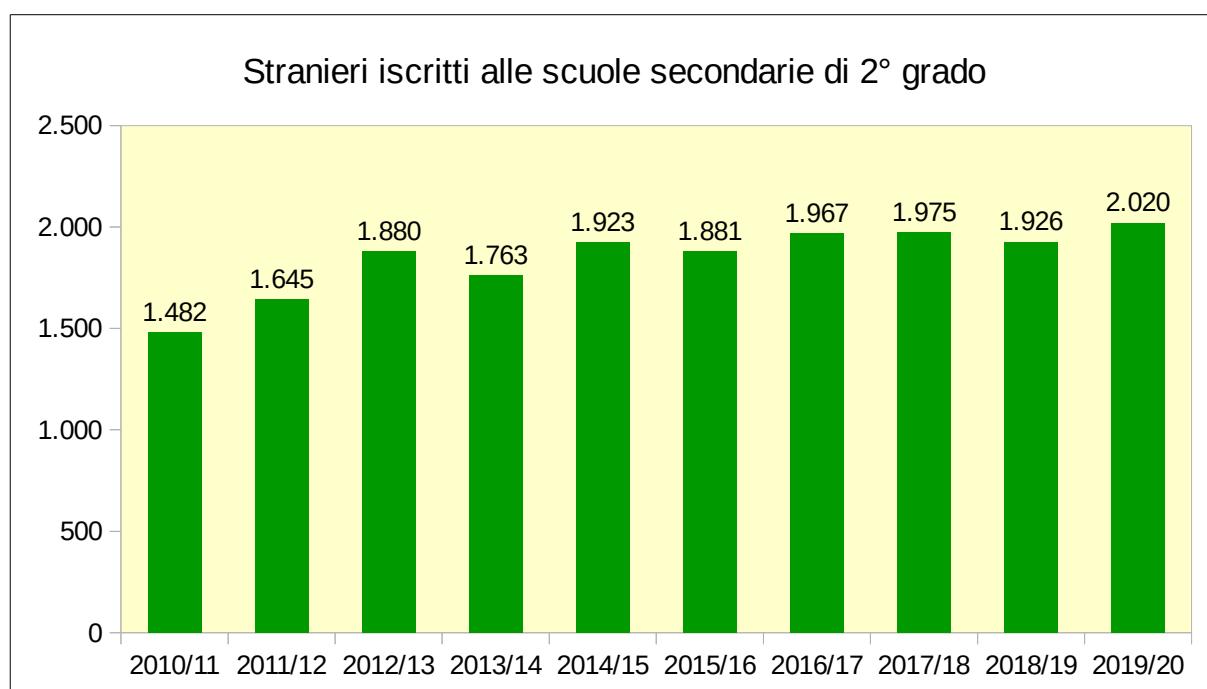
## Stranieri

Gli studenti stranieri sono 2.020, il 13% del totale degli iscritti, quasi tutti frequentanti le scuole statali (2007, il 99%). Nella tabella sottostante, il dettaglio degli iscritti per tipologia di gestione ed anno di corso.

STRANIERI	I anno	II anno	III anno	IV anno	V anno	Totale
Scuole statali	594	426	365	334	288	2.007
Scuole non statali	5	4	3	1	0	13
<b>Totale</b>	<b>599</b>	<b>430</b>	<b>368</b>	<b>335</b>	<b>288</b>	<b>2.020</b>

La maggior parte degli studenti stranieri proviene da Paesi extra UE (1.565, il 77%) e circa un quarto da Paesi dell'Unione Europea (455, il 23%). Rispetto all'anno prima gli studenti stranieri sono aumentati di 94 unità (+5%). Di seguito il dettaglio per scuola ed il grafico con l'andamento degli iscritti negli ultimi dieci anni.

SCUOLE	Stranieri UE	Stranieri EXTRA UE	Totale stranieri	%
Scuole statali	452	1.555	2.007	99%
Scuole non statali	3	10	13	1%
<b>Totale</b>	<b>455</b>	<b>1.565</b>	<b>2.020</b>	<b>100%</b>



## Regolarità e ritardi nel percorso di studi delle scuole secondarie di secondo grado

Con l'espressione *dispersione scolastica*, s'intende quel complesso di fenomeni che consistono nella mancata, o incompleta, o irregolare fruizione dei servizi d'istruzione da parte di ragazzi in età scolare.

Rientrano tra i fenomeni di dispersione scolastica:

- a) la totale *non scolarizzazione* anche ai livelli iniziali di istruzione
- b) l'*abbandono*, ossia l'interruzione per lo più definitiva dei corsi di istruzione;
- c) la *ripetenza*, ossia la condizione di chi si trovi a dover frequentare nuovamente lo stesso corso frequentato in precedenza con esito negativo ;
- d) casi di *ritardo*, quali l'interruzione temporanea della frequenza per i motivi più vari o il ritiro dalla scuola per periodi determinati di tempo.

Per quanto riguarda il primo e il secondo punto non si hanno dati disponibili , mentre sono disponibili i dati sulle ripetenze, già peraltro analizzati nelle pagine precedenti ed i dati sulla regolarità e l'eventuale ritardo nel percorso di studi, dati di seguito illustrati considerando anche i diversi ordinamenti scolastici: liceale, tecnico e professionale.

Prima di procedere, si precisa che uno studente è in regola nel percorso di studi quando è rispettata l'età teorica di frequenza, (a 14 anni si frequenta il primo anno di studi, a 15 anni il secondo, a 16 anni il terzo e così via), mentre si è in ritardo di 1 o più anni nel percorso di studi quando non è rispettata l'età teorica di frequenza (per esempio, se a 16 anni si frequenta il I anno delle scuole secondarie di 2° grado si è in ritardo di 2 anni).

Nell'anno scolastico 2019/20, dei 15.581 studenti iscritti, l'80% (12.477) aveva un percorso di studi regolare, il 15% (2.346) era in ritardo di un anno rispetto all'età teorica di frequenza ed il 5% (758) di due o più anni. La regolarità nel percorso di studi si registra soprattutto tra gli studenti del primo anno (il 24% degli studenti ha un percorso di studi regolare), mentre il ritardo di un anno si rileva maggiormente tra gli studenti del quinto anno, con il 26% dei ritardi. Il ritardo di due o più anni si registra invece soprattutto nel terzo e quarto anno (27% dei ritardi).

I dettagli nella tabelle sotto riportate.

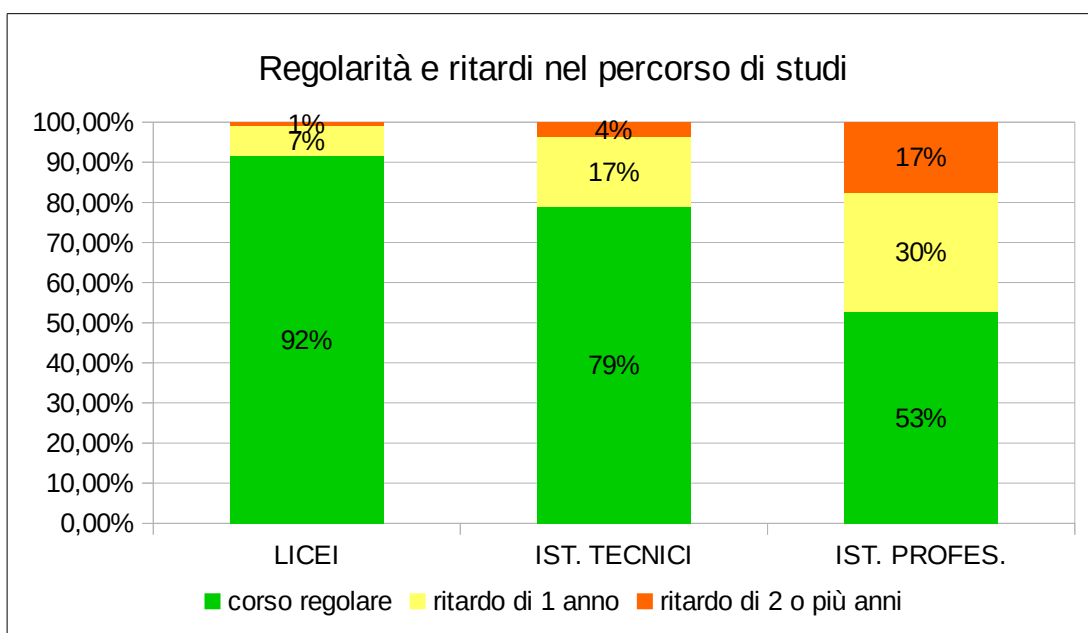
REGOLARITA' E RITARDI NEL PERCORSO DI STUDI	I ANNO	II ANNO	III ANNO	IV ANNO	V ANNO	TOTALE	%
Corso regolare	3.015	2.526	2.443	2.247	2.246	12.477	80%
Ritardo di 1 anno	440	413	451	425	617	2.346	15%
Ritardo di 2 o più anni	167	182	201	208	0	758	5%
Totale	3.622	3.121	3.095	2.880	2.863	15.581	100%

% REGOLARITA' E RITARDI PER ANNO DI CORSO	I ANNO	II ANNO	III ANNO	IV ANNO	V ANNO	TOTALE
Corso regolare	24%	20%	20%	18%	18%	100%
Ritardo di 1 anno	19%	18%	19%	18%	26%	100%
Ritardo di 2 o più anni	22%	24%	27%	27%	0%	100%



Analizzando le regolarità e i ritardi dei percorsi di studi per ordinamento scolastico (liceale, tecnico e professionale), si ha la seguente situazione:

- nei **LICEI** il 92% degli studenti ha un percorso di studi regolare, il 7% è in ritardo di un anno e l'1% è in ritardo di due o più anni;
- negli **ISTITUTI TECNICI** il 79% degli studenti ha un percorso di studi regolare, il 17% è in ritardo di un anno e il 4% di due o più anni;
- negli **ISTITUTI PROFESSIONALI** il 53% degli studenti ha un percorso di studi regolare, il 30% è in ritardo di un anno e il 17% di due o più anni.



Nelle tabelle sottostanti i dati dettagliati per ordinamento scolastico.

LICEI	I ANNO	II ANNO	III ANNO	IV ANNO	V ANNO	TOTALE	%
Corso regolare	1.506	1.311	1.282	1.175	1.214	6.488	92%
Ritardo di 1 anno	86	97	108	110	130	531	7%
Ritardo di 2 o più anni	10	13	23	16	0	62	1%
Totale	1.602	1.421	1.413	1.301	1.344	7.081	100%

ISTITUTI TECNICI	I ANNO	II ANNO	III ANNO	IV ANNO	V ANNO	TOTALE	%
Corso regolare	1.195	907	865	812	753	4.532	79%
Ritardo di 1 anno	211	179	205	181	211	987	17%
Ritardo di 2 o più anni	53	57	47	55	0	212	4%
Totale	1.459	1.143	1.117	1.048	964	5.731	100%

ISTITUTI PROFESSIONALI	I ANNO	II ANNO	III ANNO	IV ANNO	V ANNO	TOTALE	%
Corso regolare	314	308	296	260	279	1.457	53%
Ritardo di 1 anno	143	137	138	134	276	828	30%
Ritardo di 2 o più anni	104	112	131	137	0	484	17%
Totale	561	557	565	531	555	2.769	100%

## PERCORSI DI ISTRUZIONE E FORMAZIONE PROFESSIONALE (IeFP) A.F. 2019/2020

Al termine del primo ciclo di istruzione (licenza media) i ragazzi possono proseguire gli studi anche nei centri di formazione professionale accreditati dalla Regione Lombardia o nelle scuole secondarie di 2° grado che offrono percorsi di studio di Istruzione e Formazione Professionale (IeFP).

Questi percorsi di studio hanno una durata triennale e consentono di acquisire un attestato di qualifica di "operatore", ma c'è anche la possibilità di frequentare il quarto anno (facoltativo) e di acquisire un diploma professionale di "tecnico".

Di seguito vengono presentati i dati degli studenti iscritti nei percorsi di Istruzione e Formazione Professionale approvati nell'ambito della programmazione provinciale dell'Anno Formativo 2019/2020.

### Iscritti ai percorsi triennali di IeFP organizzati presso le scuole secondarie di II grado

A ottobre 2019, gli iscritti ai percorsi triennali di Istruzione e Formazione Professionale organizzati presso le scuole secondarie di secondo grado statali (IIS "Stradivari", IIS "Torriani", IIS "Sraffa", IIS "Romani") sono 359. Di seguito il dettaglio.

Scuole	Percorso	Indirizzo	1 anno	2 anno	3 anno	Totale
IIS "Torriani" (Cremona)	Area: Meccanica Qualifica: Operatore Meccanico	Tecnico x la conduzione e manutenzione di impianti automatizzati	29	41	30	100
IIS "Stradivari" (Cremona)	Area: Legno e Arredamento Qualifica: Operatore del legno	Tecnico del legno	15	0	0	15
	Area: Moda e abbigliamento Qualifica: Operatore dell'abbigliamento	Tecnico dell'abbigliamento	36	33	29	98
IIS "Romani" (Casalmaggiore)	Area: Meccanica, Impianti e costruzioni Qualifica: Operatore elettronico	Tecnico elettronico	21	23	28	72
IIS "Sraffa" (Crema)	Area: Meccanica Qualifica: Operatore meccanico	Tecnico x la conduzione di mezzi automatizzati	30	22	22	74
<b>Totale</b>			<b>131</b>	<b>119</b>	<b>109</b>	<b>359</b>

### Iscritti al quarto anno dei percorsi di IeFP organizzati presso le scuole sec. di II grado

Gli iscritti ai corsi del quarto anno presenti all'IIS Romani e all'IIS Sraffa, sono complessivamente 32.

Scuole	Percorso	Indirizzo	4 anno
IIS "Romani" (Casalmaggiore)	Area: Meccanica, Impianti e costruz. Qualifica: Operatore elettronico	Tecnico elettronico	15
IIS "Sraffa" (Crema)	Area: Meccanica Qualifica: Operatore meccanico	Tecnico x la conduzione di mezzi automatizzati	17
<b>Totale</b>			<b>32</b>

Gli alunni iscritti in totale ai corsi IeFP organizzati dalle scuole secondarie di secondo grado statali sono dunque 391. Si precisa che questi dati sono già compresi nelle elaborazioni delle pagine precedenti.

## Iscritti ai percorsi triennali di IeFP organizzati presso gli operatori accreditati

Gli iscritti ai percorsi triennali di istruzione e formazione professionale, organizzati presso gli operatori accreditati dalla Regione Lombardia, sono 1.558. Di seguito il dettaglio dei corsi per operatore.

Comune	Operatore	Qualifica	Indirizzo	Totale
Cremona	CR. FORMA	Operatore della ristorazione	Preparazione pasti	64
		Operatore della ristorazione	Servizi di sala e bar	59
		Operatore alla riparazione di veicoli a motore	Riparazioni parti e sistemi meccanici ed elettromeccanici del veicolo	57
		Operatore di impianti termoidraulici		53
	ENAIP	Operatore della trasformazione agroalimentare	Panificazione e pasticceria	54
		Operatore del benessere	Acconciatura	89
		Operatore del benessere	Estetica	71
	IAL	Operatore grafico	Multimedia	65
		Operatore alla riparazione di veicoli a motore	Riparazioni di carrozzeria	60
	SCUOLA EDILE	Operatore edile		27
CFP SANT'ANTONIO ABATE	Operatore agricolo	Allevamento animali	24	
Casalmaggiore	SANTA CHIARA	Operatore meccanico		56
		Operatore del benessere	Acconciatura	65
		Operatore del benessere	Estetica	46
		Operatore della ristorazione	Servizi di sala e bar	39
		Operatore Agricolo	Coltivazioni Arboree, erbacee, ortofloricole	10
Crema	CR.FORMA	Operatore elettrico	Impianti elettromeccanici	67
		Operatore alla riparazione di veicoli a motore	Riparazioni parti e sistemi meccanici ed elettromeccanici del veicolo	75
		Operatore alla riparazione di veicoli a motore	Riparazioni di carrozzeria	53
		Operatore di impianti termoidraulici		8
		Operatore del benessere	Estetica	69
		Operatore del benessere	Acconciatura	67
		Operatore della ristorazione	Servizi di sala e bar	59
	ISPE	Operatore del benessere	Acconciatura	73
		Operatore del benessere	Estetica	74
	CFP SAN GIUSEPPE COOPERATIVA SOCIALE	Operatore Amministrativo Segretariale	Informatica gestionale	65
Soncino	ENTE DI FORMAZIONE INCHIOSTRO	Operatore della ristorazione	Preparazione pasti	65
		Operatore della ristorazione	Servizi di sala e bar	26
		Operatore della ristorazione	Preparazione pasti - Personalizzato	18
Totale				1.558

## Iscritti al quarto anno dei percorsi di IeFP organizzati presso gli operatori accreditati

Gli iscritti al quarto anno dei corsi IeFP organizzati dagli operatori accreditati dalla Regione Lombardia sono 278. Quindi, gli iscritti ai corsi IeFP organizzati dagli operatori accreditati sono in tutto 1.836, in crescita rispetto all'anno prima di 60 unità (+3%) .

Comune	Operatore	Diploma professionale	Totale iscritti 4 anno
Cremona	CR. FORMA	Tecnico di cucina	21
		Tecnico dei servizi di sala e bar	5
		Tecnico riparatore dei veicoli a motore	13
		Tecnico di impianti termici	10
		TOTALE	49
	IAL	Tecnico Grafico	14
		Tecnico riparatore dei veicoli a motore	4
		TOTALE	18
	ENAIP	Tecnico della trasformazione agroalimentare	0
		Tecnico dell'acconciatura	15
		Tecnico dei trattamenti estetici	19
		TOTALE	34
Crema	CR.FORMA	Tecnico dell'acconciatura	18
		Tecnico dei trattamenti estetici	15
		Tecnico riparatore di veicoli a motore	18
		Tecnico elettrico	13
		Tecnico dei servizi di sala e bar	10
		TOTALE	74
	ISPE	Tecnico dell'acconciatura	17
		Tecnico dei trattamenti estetici	20
TOTALE	37		
Casalmaggiore	SANTA CHIARA	Tecnico dell'acconciatura	18
		Tecnico dei trattamenti estetici	19
		Tecnico per la conduzione e manutenzione di impianti automatizzati	8
		TOTALE	45
Soncino	ENTE DI FORMAZIONE INCHIOSTRO	Tecnico di cucina	21
		TOTALE	21
Totali			278

## Conclusioni

Se agli iscritti alle scuole secondarie di secondo grado si aggiungono gli iscritti ai corsi IeFP organizzati dagli operatori accreditati, si ottiene un totale di **17.417** studenti, che sono quelli che nell'AS 2019/20 hanno frequentato il secondo ciclo di istruzione in provincia di Cremona.

Concludendo, nell'AS 2019/20 la popolazione scolastica provinciale, ovvero gli iscritti a tutti gli ordini di scuola (dalle scuole dell'infanzia alle secondarie di II grado, compresi anche i centri di formazione professionale accreditati) ammonta a **51.056** studenti.

Autore: Michela Dusi  
Opera rilasciata sotto licenza



-----  
La pubblicazione è disponibile sul sito della Provincia di Cremona alla pagina:  
<http://www.provincia.cremona.it/statistica/?view=Pubbli>

Ulteriori elaborazioni si possono richiedere all'Ufficio Statistica al seguente indirizzo e-mail:  
[statistica@provincia.cremona.it](mailto:statistica@provincia.cremona.it)