



PROVINCIA DI CREMONA

**ELEZIONE DEL CONSIGLIO DELLA PROVINCIA
DEL 31 OTTOBRE 2018**

**VERBALE DELLE OPERAZIONI
DELL'UFFICIO ELETTORALE**

Bruni

Gr. 2. 2h 3

Scarp

[Signature]

Gr. 1. 1h 31.

Simone Simonini



Ed

**VERBALE DELLE OPERAZIONI
DELL'UFFICIO ELETTORALE**

1. INSEDIAMENTO DELL'UFFICIO ELETTORALE

L'anno duemiladiciotto, il giorno 31 ottobre, alle ore 23:40 si è riunito l'Ufficio elettorale per procedere alle operazioni relative all'elezione del Consiglio della Provincia di Cremona ad esso attribuite dalla legge 7 aprile 2014 n. 56 e s.m.i.

Sono presenti i signori:

Antonello Bonvini, vice Presidente dell'Ufficio Elettorale;

Andrea Carli componente dell'ufficio elettorale;

Sabrina Satta componente dell'ufficio elettorale;

2. INTERVENTO DEI RAPPRESENTANTI DI LISTA

Il Presidente, accerta che sono stati designati i seguenti rappresentanti delle liste dei candidati presso il seggio n. 1 e presso il seggio n. 2 e accreditati anche presso l'Ufficio Elettorale:

Lista n. 1 "Lega, Fratelli d'Italia e Amministratori del Centro Destra per la Provincia di Cremona"

Rappresentanti:

Seggio 1: Gorlani Matteo, supplente Sommi Simona

Seggio 2: Bertusi Fabio, supplente Cofone Oscar

Lista n. 2 "Insieme per il territorio Viola Presidente"

Nessun Rappresentante designato.

Lista n. 3 "Centro Destra per Cremona"

Rappresentanti:

Seggio 1: Trespidi Giuseppe supplente Gallina Gabriele

Seggio 2: Trespidi Giuseppe, supplente Gallina Gabriele.

Handwritten signatures in blue ink, including 'Bonvini', 'Carli', and 'Satta'.

Prima dell'inizio degli adempimenti di cui al presente verbale dà atto che dei suddetti sono presenti: Bertusi Fabio, Gorlani Matteo, Trespidi Giuseppe, Gallina Gabriele.


3. EVENTUALI CONTESTAZIONI, PROTESTE E RECLAMI

L'Ufficio elettorale dà atto che non sono state presentate contestazioni né protesti o reclami.

4. DETERMINAZIONE DELL'INDICE DI PONDERAZIONE

L'ufficio elettorale procede, poi, alla determinazione dell'indice di ponderazione per ciascuna delle fasce demografiche, effettuando le seguenti operazioni:

- a) Individua i comuni della provincia appartenenti alle diverse fasce demografiche e per ciascuna fascia somma la popolazione, quale risultante dall'ultimo censimento ufficiale del 2011, verificando che non ci siano comuni commissariati (nel qual caso sarebbero stati esclusi) e riporta, nella colonna (b) del prospetto 1 che segue, i relativi dati, con il totale della popolazione della provincia;
- b) Calcola, per ciascuna delle fasce demografiche, il valore percentuale, troncato alla terza cifra decimale, del rapporto fra la popolazione di ogni fascia demografica e la suddetta popolazione della provincia e lo riporta nella colonna (c) del prospetto 1;
- c) Verifica che nessun valore percentuale della popolazione di un comune sull'intera popolazione della provincia sia maggiore di 45 e verifica successivamente che nemmeno il valore percentuale di ciascuna fascia demografica sia maggiore di 35;
- d) L'ufficio riporta nella colonna (c) l'esito di tali operazioni, troncando i valori decimali alla terza cifra decimale;
- e) Determina per ciascuna fascia demografica il numero complessivo dei sindaci e dei consiglieri al momento delle elezioni e li indica nella colonna (d) del medesimo prospetto 1;
- f) Determina infine, riportandolo nella colonna (e), l'indice di ponderazione di ciascuna fascia demografica; a tal fine divide il valore percentuale definitivo di ogni fascia per il numero dei sindaci e consiglieri della relativa fascia (colonna (c) diviso colonna (d)), troncando il risultato alla terza cifra decimale e moltiplicandolo per 1.000.



Handwritten signatures of the officials: Bertusi Fabio, Gorlani Matteo, Trespidi Giuseppe, and Gallina Gabriele.

FASCIA E	11	5456
TOTALE	243	19957

INSIEME PER IL TERRITORIO VIOLA PRESIDENTE		
	VOTI	VOTI PONDERATI
FASCIA A	164	5576
FASCIA B	41	3280
FASCIA C	31	5084
FASCIA D	5	1245
FASCIA E	33	16368
TOTALE	274	31553

CENTRO DESTRA PER CREMONA		
	VOTI	VOTI PONDERATI
FASCIA A	132	4488
FASCIA B	20	1600
FASCIA C	38	6232
FASCIA D	4	996
FASCIA E	10	4960
TOTALE	204	18276

Donno
Sen. FA:
Altof
Giuseppe
Stano
Stano
El

Le cifre elettorali ponderate di ciascuna lista sono riassunte nel prospetto 3:

(prospetto 3)

denominazione lista	Cifra elettorale ponderata
Lista n. 1 "Lega, Fratelli d'Italia e Amministratori del Centro Destra per la Provincia di Cremona"	19957

Lista n. 2 "Insieme per il territorio Viola Presidente"	31553
Lista n. 3 "Centro destra per Cremona"	18276

6.DETERMINAZIONE DELLA CIFRA INDIVIDUALE PONDERATA DI CIASCUNO DEI CANDIDATI DI OGNI LISTA

L'Ufficio elettorale determina la cifra individuale ponderata di ciascun candidato sulla base dei voti di preferenza ponderati.

A tal fine l'Ufficio elettorale riporta, distintamente per ogni lista, nel prospetto 4 allegato al presente verbale, per ogni fascia demografica, i voti di preferenza attribuiti a ciascun candidato, quali risultano dai relativi verbali sezionali, sommando i voti di preferenza riportati da ciascun candidato per ogni fascia demografica presso il seggio 1 e presso il seggio 2. Determina poi i voti di preferenza ponderati ottenuti da ciascun candidato moltiplicando per ogni fascia il totale di tutti i voti di preferenza di ciascun candidato per l'indice di ponderazione della rispettiva fascia demografica, di cui alla colonna (e) del prospetto 1. Somma quindi per ciascun candidato i voti di preferenza ponderati di tutte le fasce demografiche, determinando in tal modo la cifra individuale ponderata per ogni singolo candidato.

7. DETERMINAZIONE DELLA GRADUATORIA DEI CANDIDATI DI CIASCUNA LISTA

L'Ufficio elettorale, sulla base della cifra ponderata dei singoli candidati, e tenuto presente che, a parità di cifra individuale, è proclamato eletto il candidato appartenente al sesso meno rappresentato tra gli eletti della lista e in caso di ulteriore parità risulta eletto il candidato più giovane, stabilisce, per ciascuna lista, la graduatoria decrescente dei candidati come risulta dai seguenti prospetti:

n.b. i candidati vanno indicati in ordine decrescente seconda la rispettiva cifra individuale ponderata

(prospetto 5)

LISTA 1 "LEGA, FRATELLI D'ITALIA E AMMINISTRATORI DEL CENTRO DESTRA PER LA PROVINCIA DI CREMONA"

CANDIDATI	CIFRA INDIVIDUALE PONDERATA
POLI MIRCO	5125
GIOVETTI FERRUCCIO	3679
BERETTA SIMONE	3716
UBERTI VIRGILIO GIUSEPPE	3654

Bonini
giovetti
giovetti
amore
Ed

VENTURA MARCELLO	1079
VAGNI SARA	80
SOLDI FRANCESCA	68
AGAZZI SIMONE	68
FARAONI ELISABETTA	34
BOMBELLI FAUSTA SIBILLA	0
CAMMARERI GIOVANNA	0
DEMICHELI MAURO	0

LISTA 2 "INSIEME PER IL TERRITORIO VIOLA PRESIDENTE"

CANDIDATI	CIFRA INDIVIDUALE PONDERATA
BONALDI STEFANIA	4960
GAGLIARDI GIOVANNI	4166
AZZALI ROSOLINO	4156
TASCARELLA CALOGERO	3935
VAIRANI DIEGO	3874
BARBAGLIO ERNESTO ROBERTO	3572
SEVERGNINI ALEX	3400
GENZINI SILVIA	688
CESANA MAURA	400
BERGAMASCHI ANGELO	204
CARNITI MARIA CHIARA	198
SUSTA VIRGINIA	136

LISTA 3 "CENTRO DESTRA PER CREMONA"

CANDIDATI	CIFRA INDIVIDUALE PONDERATA
SISTI ALBERTO	7114
ROSSONI GIOVANNI	4678
MORI MASSIMO	3150
GUERINI ROCCO MATTEO	1274
VALDAMERI VERONICA	328
GUARNERI LUIGI	238
PAULLI SABRINA	170
BIAGGI PAOLA	136
BIANCHI SILVIA	68
COMINETTI GRAZIANO	68
OGLIARI GIANMARIO	34
GRANDI GIADA	0

Bun
Jan. Jan.
Jan.
Jan.
Jan.
Jan.

8. RIPARTO DEI SEGGI TRA LE LISTE

Con le cifre elettorali ponderate di ciascuna lista, determinate con le operazioni di cui al paragrafo 5, l'Ufficio elettorale procede alla determinazione del numero dei seggi di consigliere provinciale da attribuire a ciascuna di esse; a tal fine compie le seguenti operazioni:


- a) divide la cifra elettorale ponderata di ciascuna lista successivamente per 1,2,3,4, ecc. fino ad un massimo di 12, che è il numero dei seggi di consiglieri assegnato al consiglio provinciale di Cremona ed ottiene i quozienti di cui prende nota nel prospetto 6:

(prospetto 6)

DIVISIONE D'HONDT	1	2	3	4	5	6	7	8	9	10	11	12
LEGA, FRATELLI D'ITALIA E AMMINISTRATORI DEL CENTRO DESTRA PER CREMONA	19957,00	9978,50	6652,33	4989,25	3991,40	3326,17	2851,00	2494,63	2217,44	1995,70	1814,27	1663,08
INSIEME PER IL TERRITORIO VIOLA PRESIDENTE	31553,00	15776,50	10517,67	7888,25	6310,60	5258,83	4507,57	3944,13	3505,89	3155,30	2868,45	2629,42
CENTRO DESTRA PER CREMONA	18276,00	9138,00	6092,00	4569,00	3655,20	3046,00	2610,86	2284,50	2030,67	1827,60	1661,45	1523,00

sceglie, tra i quozienti così ottenuti, i più alti nel numero di 12 eguale al numero dei consiglieri provinciali da eleggere, disponendoli nella graduatoria decrescente che segue:

(prospetto 7)



Handwritten signatures and notes in blue ink:
 - A signature at the top right.
 - The name "Gatto" written vertically on the right.
 - The name "Gianfrancesco" written in the middle.
 - A signature that appears to be "Antonio" or similar.
 - A signature that appears to be "Antonio" or similar.
 - A signature at the bottom.

N.	N. LISTA	denominazione lista	cifra ponderale di
1	2	INSIEME PER IL TERRITORIO VIOLA PRESIDENTE	31553
2	1	LEGA, FRATELLI D'ITALIA E AMMINISTRATORI DEL CENTRO DESTRA PER CREMONA	19957
3	3	CENTRO DESTRA PER CREMONA	18276
4	2	INSIEME PER IL TERRITORIO VIOLA PRESIDENTE	15777
5	2	INSIEME PER IL TERRITORIO VIOLA PRESIDENTE	10518
6	1	LEGA, FRATELLI D'ITALIA E AMMINISTRATORI DEL CENTRO DESTRA PER CREMONA	9979
7	3	CENTRO DESTRA PER CREMONA	9138
8	2	INSIEME PER IL TERRITORIO VIOLA PRESIDENTE	7888
9	1	LEGA, FRATELLI D'ITALIA E AMMINISTRATORI DEL CENTRO DESTRA PER CREMONA	6652
10	2	INSIEME PER IL TERRITORIO VIOLA PRESIDENTE	6311
11	3	CENTRO DESTRA PER CREMONA	6092
12	2	INSIEME PER IL TERRITORIO VIOLA PRESIDENTE	5259

L'Ufficio elettorale, considerato che a ciascuna lista spettano tanti seggi di consigliere quanti sono i quozienti ad essa appartenenti compresi nella graduatoria dichiara che:


alla Lista n. 1 "Lega, Fratelli d'Italia e Amministratori del Centro Destra per la Provincia di Cremona" spettano n. 3 consiglieri;

alla Lista n. 2 "Insieme per il territorio Viola Presidente" spettano n. 6 consiglieri;


alla Lista n. 3, "Centro destra per Cremona" spetta n.3 consiglieri.

9. PROCLAMAZIONE DEI CANDIDATI ELETTI ALLA CARICA DI CONSIGLIERE PROVINCIALE

In conformità ai risultati accertati, il Vice Presidente dell'Ufficio elettorale, alle ore 01:00 del giorno 1 novembre 2018, considerando i numeri dei seggi assegnati a ciascuna lista (§8), nonché la graduatoria alla carica di consigliere provinciale di ciascuna lista (§7), proclama eletti consiglieri provinciali della Provincia di Cremona:



9







per la Lista n. 1 "Lega, Fratelli d'Italia e Amministratori del Centro Destra per la Provincia di Cremona", alla quale spettano n.3 consiglieri i signori Poli Mirco, Beretta Simone e Giovetti Ferruccio Andrea.

per la Lista n. 2, "Insieme per il territorio Viola Presidente", alla quale spettano n. 6 consiglieri i signori Bonaldi Stefania, Azzali Rosolino, Gagliardi Giovanni, Tascarella Calogero, Vairani Diego, Barboglio Ernesto Roberto.

per la Lista n. 3 "Centro destra per Cremona" alla quale spettano n. 3 consiglieri i signori Sisti Alberto, Rossoni Giovanni, Mori Massimo.

Successivamente, il Vice Presidente dell'Ufficio elettorale invia notizia della proclamazione alla segreteria generale dell'Amministrazione provinciale, affinché ne venga data informazione agli elettori tramite pubblicazione sul sito internet della Provincia, rilasciando anche attestazione ai consiglieri della Provincia di Cremona proclamati eletti.

Infine, il Vice Presidente trasmette senza indugio alla Prefettura – Ufficio territoriale del Governo di Cremona, copia del presente verbale.

10. DECISIONE SU EVENTUALI INCIDENTI

Durante le operazioni descritte nei paragrafi precedenti non è sorto alcun incidente.

11. CHIUSURA E FIRMA DEL VERBALE

Il presente verbale viene letto e firmato, seduta stante, dal Vice Presidente e dagli altri membri, oltre che dai rappresentanti di lista presenti.

Dopodiché l'adunanza dell'Ufficio elettorale viene sciolta.

Rappresentanti di lista

The image shows several handwritten signatures in black and blue ink, each written over a horizontal line. The signatures are arranged in two columns. The left column contains three signatures, and the right column contains four signatures. The signatures are written in a cursive style.