



UFFICIO STATISTICA

Studenti iscritti e laureati nelle università della provincia di Cremona

Anno Accademico 2014-2015



INDICE

LE UNIVERSITA' CREMONESI	pag. 3
STUDENTI ISCRITTI	pag. 4
- Dettaglio delle iscrizioni per corso di studi	pag. 6
PROVENIENZA DEGLI STUDENTI	pag. 8
- Principali Comuni di provenienza degli studenti cremonesi	pag. 10
- Principali province di provenienza degli studenti iscritti	pag. 11
LE CARATTERISTICHE DEI LAUREATI	pag. 13

NOTA METODOLOGICA

In questa pubblicazione vengono presentati i dati relativi agli studenti iscritti nelle università che hanno sede decentrata in provincia di Cremona: Politecnico di Milano, Università degli Studi di Milano, Università Cattolica del Sacro Cuore di Milano, Università degli Studi di Pavia e Università degli Studi di Brescia.

I dati sono stati raccolti presso le sedi centrali delle università in oggetto ed elaborati dall'Ufficio Statistica della Provincia, con lo scopo di evidenziare la consistenza degli studenti iscritti, distinti per università, facoltà e corso di studi e la mobilità da essi generata.

Nell'analisi sulla mobilità, gli studenti sono stati divisi in tre gruppi:

- studenti provenienti dai Comuni della provincia di Cremona;
- studenti provenienti dalle province limitrofe;
- studenti provenienti dal resto d'Italia.

La pubblicazione è disponibile sul sito della Provincia di Cremona alla pagina <http://www.provincia.cremona.it/statistica/?view=Pubbli>

LE UNIVERSITÀ CREMONESI

Le Università presenti in provincia di Cremona sono cinque e, nell'anno accademico 2014/2015, avevano attivato i seguenti corsi di studi:

Politecnico di Milano (sede di Cremona)

Facoltà di Ingegneria industriale e dell'informazione:

- corso di laurea triennale di primo livello in "Ingegneria informatica"
- corso di laurea triennale di primo livello in "Ingegneria gestionale"

Università degli Studi di Milano (sede di Crema)

Facoltà di Scienze e tecnologie:

- corso di laurea triennale di primo livello in "Informatica"
- corso di laurea triennale di primo livello in "Tecnologie per la società dell'informazione"
- corso di laurea triennale di primo livello in "Sicurezza dei sistemi e delle reti informatiche"
- corso di laurea triennale ON LINE 1° liv. in "Sicurezza dei sistemi e delle reti informatiche"
- corso di laurea specialistica in "Sicurezza informatica"

Facoltà di Medicina e chirurgia:

- corso di laurea triennale di primo livello in "Infermieristica"

Università Cattolica del Sacro Cuore di Milano (sede di Cremona)

Facoltà di Scienze agrarie, alimentari e ambientali

- corso di laurea triennale di primo livello in "Scienze e tecnologie alimentari"
- corso di laurea magistrale di 2° livello in "Agricultural and food economics"
- corso di laurea magistrale di 2° livello in "Economia e gestione del sistema agroalimentare"

Facoltà di Economia e giurisprudenza:

- corso di laurea triennale di primo livello in "Economia aziendale"

Interfacoltà di scienze agrarie alimentari e ambientali

- master di secondo livello in "Management agroalimentare"

Università degli Studi di Pavia (sede di Cremona)

Facoltà di Musicologia:

- corso di laurea triennale di primo livello in "Musicologia"
- corso di laurea triennale di primo livello in "Scienze letterarie"
- corso di laurea triennale di primo livello in "Lettere e beni culturali"
- corso di laurea specialistica in "Musicologia"
- corso di laurea specialistica in "Filologia moderna"
- corso di laurea magistrale di secondo livello in "Musicologia"

Scuola di paleografia e filologia musicale:

- corso di laurea (vecchio ordinamento) in "Musicologia"

Università degli Studi di Brescia (sede di Cremona - c/o l'Azienda Istituti Ospitalieri)

Dipartimento di specialità Medico-chirurgiche, scienze radiologiche e sanità pubblica:

- corso di laurea triennale di primo livello in "Fisioterapia"
- corso di laurea triennale di primo livello in "Infermieristica"
- corso di laurea triennale di primo livello in "Assistenza sanitaria"
- corso di laurea triennale di primo livello in "Tecniche di radiologia medica per immagini e radioterapia".

STUDENTI ISCRITTI

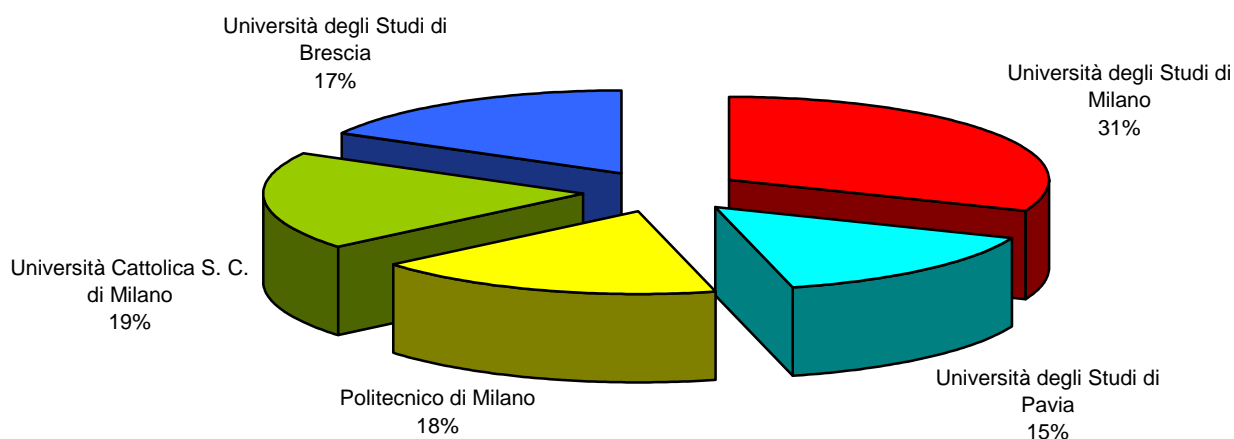
Gli studenti iscritti nell'anno accademico 2014/15 erano complessivamente 2.045, di cui 1.250 maschi e 795 femmine.

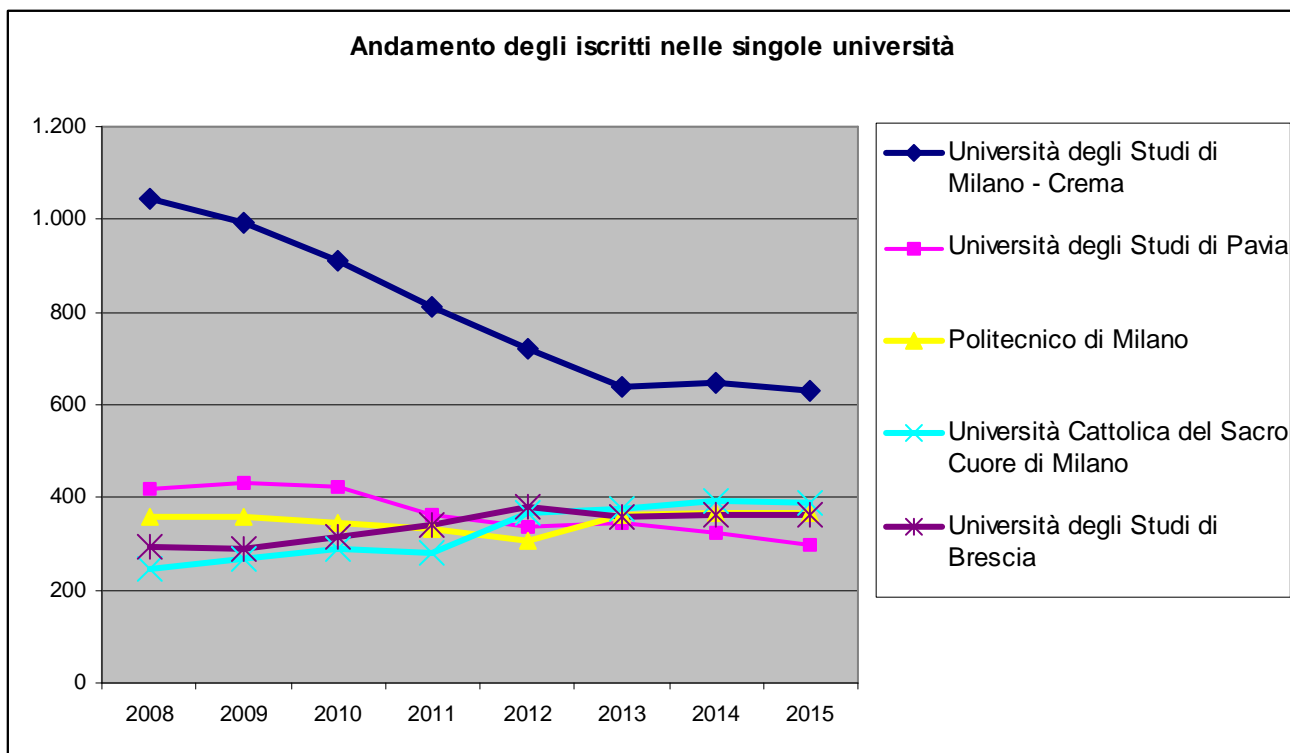
UNIVERSITA'	MASCHI	% maschi	FEMMINE	% femmine	Totale	<i>% iscritti sul totale iscritti alle università</i>
Università degli Studi di Milano	519	82%	111	18%	630	31%
Università degli Studi di Pavia	120	40%	180	60%	300	15%
Politecnico di Milano	283	77%	83	23%	366	18%
Università Cattolica S.C. di Milano	192	49%	196	51%	388	19%
Università degli Studi di Brescia	136	38%	225	62%	361	17%
Totale	1.250	61%	795	39%	2.045	100%

I corsi più frequentati sono stati quelli dell'Università degli studi di Milano (31% iscritti), seguiti da quelli dell'Università Cattolica del Sacro Cuore di Milano (19%), del Politecnico di Milano (18%), dell'Università degli studi di Brescia (17%) e dell'Università degli studi di Pavia (15%).

Distinguendo gli iscritti per sesso, si nota che i ragazzi sono iscritti in maggior numero ai corsi dell'Università degli studi di Milano (82%) ed ai corsi di ingegneria del Politecnico di Milano (77%), mentre le ragazze seguono preferibilmente i corsi di laurea dell'Università degli studi di Brescia (62%) ed i corsi dell'Università degli studi di Pavia (60%).

Iscritti alle università provinciali A.A. 2014/15





Dai dati raccolti negli ultimi anni sugli iscritti nelle università di Cremona si ricava il seguente prospetto:

UNIVERSITA'	2008	2009	2010	2011	2012	2013	2014	2015
Università degli Studi di Milano - Crema	1.046	991	911	811	719	637	646	630
Università degli Studi di Pavia	419	430	422	361	337	346	325	300
Politecnico di Milano	358	360	347	333	306	362	369	366
Università Cattolica del Sacro Cuore di Milano	247	266	290	280	365	375	391	388
Università degli Studi di Brescia	294	290	317	340	378	359	363	361
Totale	2.364	2.328	2.287	2.125	2.105	2.079	2.094	2.045

Negli ultimi otto anni gli studenti iscritti nelle università di Cremona sono calati di 319 unità. In particolare, sono diminuiti gli studenti dell'Università degli studi di Milano (-416) e dell'Università degli studi di Pavia (-119), mentre sono rimasti pressoché invariati quelli del Politecnico di Milano e sono cresciuti quelli dell'Università degli studi di Brescia (+ 67) e dell'Università Cattolica di Milano (+141).

Dettaglio delle iscrizioni per corso di studi

Suddividendo ulteriormente gli studenti iscritti nelle diverse università, per facoltà e corso di studi si ha la seguente situazione:

Politecnico di Milano	iscritti
FACOLTA' DI INGEGNERIA INDUSTRIALE E DELL'INFORMAZIONE	
Ingegneria gestionale - Laurea di 1° livello	221
Ingegneria informatica - Laurea di 1° livello	144
Ingegneria per l'ambiente e il territorio - Laurea di 1° livello	1
TOTALE UNIVERSITA'	366
Università Cattolica del Sacro Cuore	
FACOLTA' DI SCIENZE AGRARIE, ALIMENTARI E AMBIENTALI	
Agricultural and food economics- Laurea magistrale	68
Scienze e tecnologie alimentari - Laurea di 1° livello	150
Economia e gestione del Sistema Agroalimentare – Laurea magistrale	1
Tecnologie Alimentari - Diploma Universitario	1
FACOLTA' DI ECONOMIA E GIURISPRUDENZA	
Economia Aziendale - Laurea di 1° livello	157
INTERFACOLTA' DI SCIENZE AGRARIE, ALIMENTARI E AMBIENTALI	
Management Agroalimentare – Master di 2° livello	11
TOTALE UNIVERSITA'	388
Università degli studi di Brescia	
DIPARTIMENTO DI SPECIALITA' MEDICO - CHIRURGICHE	
Assistenza sanitaria - Laurea di 1° livello	68
Fisioterapia - Laurea di 1° livello	95
Infermieristica - Laurea di 1° livello	167
Tecniche di Radiologia Medica per immagini e radioterapia - Laurea 1° livello	31
TOTALE UNIVERSITA'	361
Università degli studi di Milano	
MEDICINA E CHIRURGIA	
Infermieristica – Laurea 1° livello	65
FACOLTA' DI SCIENZE E TECNOLOGIE	
Informatica - Laurea di 1° livello	90
Sicurezza dei sistemi e delle reti informatiche - Laurea di 1° livello	290
Sicurezza dei sistemi e delle reti informatiche – ON LINE - Laurea di 1° livello	136
Tecnologie per la società dell'informazione – Laurea di 1° livello	6

Sicurezza informatica - Laurea specialistica	43
TOTALE UNIVERSITA'	630
Università degli studi di Pavia	
FACOLTA' DI MUSICOLOGIA	
Lettere e beni culturali - Laurea 1° livello	110
Filologia moderna - Laurea specialistica	3
Musicologia - Laurea specialistica	2
Musicologia - Laurea 1° livello	115
Musicologia - Laurea magistrale 2° livello	61
Scienze letterarie - Laurea 1° livello	2
SCUOLA DI PALEOGRAFIA E FILOLOGIA MUSICALE	
Musicologia - Laurea (vecchio ordinamento)	7
TOTALE UNIVERSITA'	300
TOTALE COMPLESSIVO	
	2.045

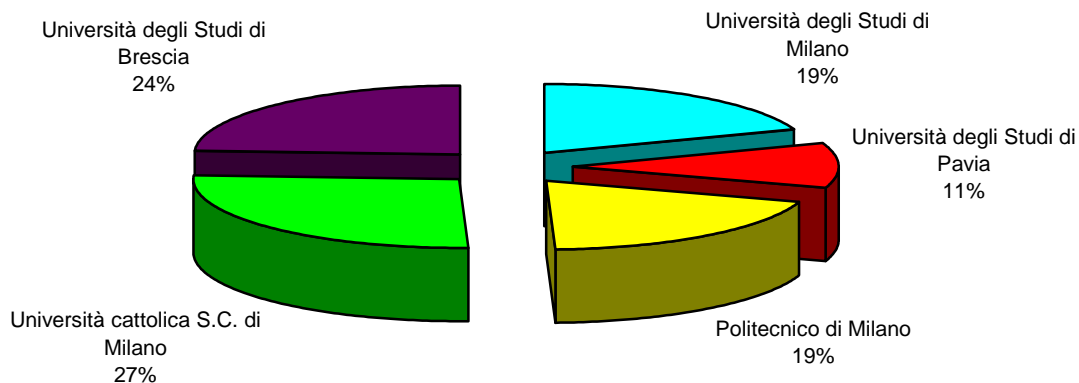
PROVENIENZA DEGLI STUDENTI

Dei 2.045 studenti iscritti nelle università della provincia di Cremona, il 43% risiede in provincia di Cremona (886) ed il 57% in altre province (1.159).

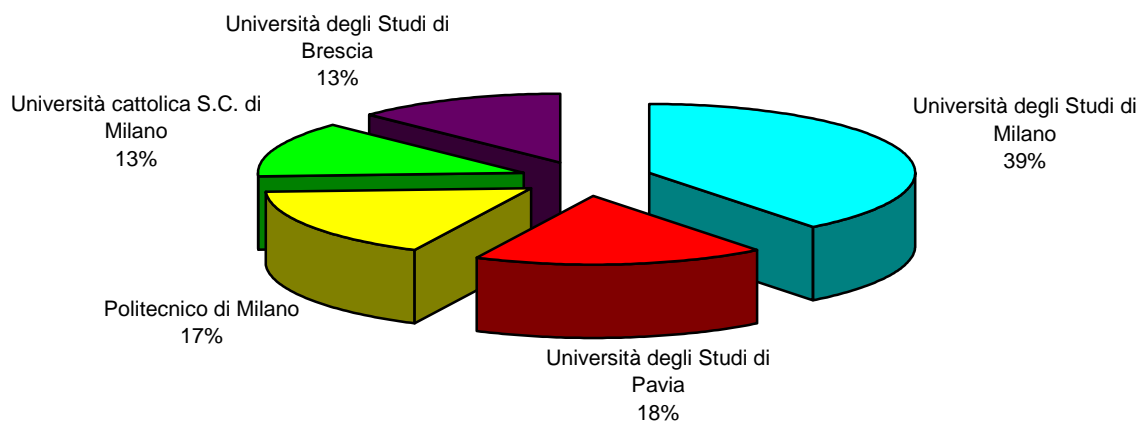
La maggior parte degli studenti residenti in provincia di Cremona frequenta l'Università Cattolica del Sacro Cuore (27%), seguita dall'Università degli studi di Brescia (24%), dal Politecnico di Milano (19%), dall'Università degli Studi di Milano (19%) e dall'Università degli studi di Pavia (11%).

La situazione cambia per gli studenti residenti fuori provincia perché la maggior parte (il 39%) frequenta i corsi dell'Università degli Studi di Milano, mentre il restante 61% è distribuito in modo abbastanza omogeneo sulle altre quattro università.

**Università frequentate dagli studenti residenti in provincia di Cremona
Anno Accademico 2014/15**



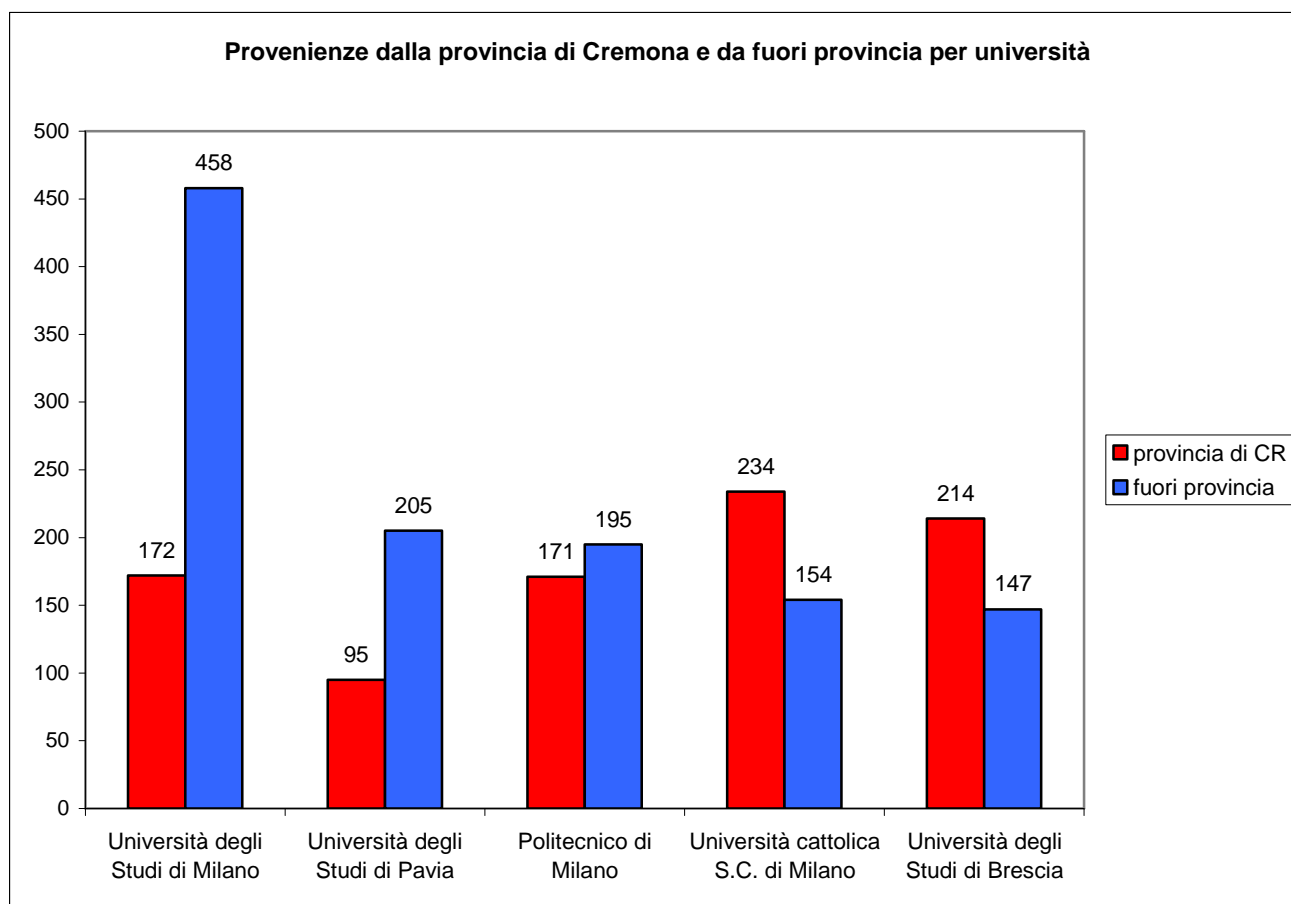
**Università frequentate dagli studenti residenti fuori dalla provincia di Cremona
Anno Accademico 2014/15**



Nella tabella e nel grafico sottostanti si mostra, per ogni università, la consistenza degli studenti provenienti dalla provincia di Cremona e da fuori provincia.

UNIVERSITA'	Provenienze dalla provincia di CR	%	Provenienze da fuori provincia	%	TOTALE
Università degli Studi di Milano	172	19%	458	39%	630
Università degli Studi di Pavia	95	11%	205	18%	300
Politecnico di Milano	171	19%	195	17%	366
Università cattolica S.C. di Milano	234	27%	154	13%	388
Università degli Studi di Brescia	214	24%	147	13%	361
Totale	886	100%	1.159	100%	2.045

Come si nota dal grafico sottostante, la differenza maggiore tra studenti cremonesi e non, si registra soprattutto all'Università degli studi di Milano, dove prevalgono gli studenti provenienti da fuori provincia (la differenza è di 286 studenti) e all'Università degli studi di Pavia, dove gli studenti provenienti da fuori provincia sono poco più del doppio di quelli della provincia di Cremona. Anche al Politecnico di Milano prevalgono gli studenti di fuori provincia, ma la differenza è poca (24 studenti), mentre presso l'Università Cattolica di Milano e l'Università degli studi di Brescia prevalgono gli studenti cremonesi, che superano gli studenti di fuori provincia rispettivamente di 80 e 67 unità.



Principali Comuni di provenienza degli studenti cremonesi

Gli studenti cremonesi che frequentano le università del territorio provengono in maggior parte dai Comuni più grossi: il 32% proviene da Cremona e il 10% da Crema. Nel dettaglio:

COMUNI	Nr. Studenti	%
Cremona	286	32%
Crema	85	10%
Castelleone	30	3%
Castelverde	22	2%
Pizzighettone	20	2%
Soncino	16	2%
Ripalta Cremasca	14	2%
Offanengo	13	1%
Pandino	13	1%
Persico Dosimo	13	1%
Soresina	12	1%
Sesto ed Uniti	12	1%
Casalbuttano ed Uniti	12	1%
Vescovato	12	1%
Gadesco Pieve Delmona	10	1%
Romanengo	10	1%
Annicco	9	1%
Bagnolo Cremasco	9	1%
Stagno Lombardo	9	1%
Madignano	9	1%
Altri comuni	270	30%
Totale	886	100%

Principali Province di provenienza degli studenti iscritti

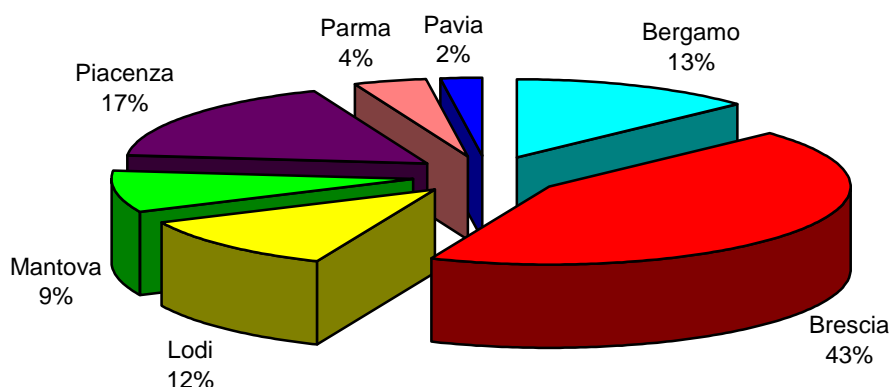
Gli studenti che non risiedono in provincia di Cremona, ma in altre province sono 1.159. Nell'analisi seguente sono stati distinti ulteriormente tra quelli provenienti dalle province limitrofe (617) e dal resto d'Italia (542).

Provenienza dalle province limitrofe

Le province limitrofe prese in considerazione sono Bergamo, Brescia, Lodi, Mantova Piacenza, Parma e Pavia. Nella tabella sotto riportata si evidenzia il numero degli studenti provenienti da queste province, divisi per università frequentata.

UNIVERSITA'	BG	BS	LO	MN	PC	PR	PV	TOTALE
Università degli Studi di Milano	50	62	50	3	9	2	4	180
Università degli Studi di Pavia	14	32	8	4	18	4	4	84
Politecnico di Milano	3	18	11	20	65	14	2	133
Università Cattolica S. Cuore di Milano	3	61	3	17	9	4	2	99
Università degli Studi di Brescia	10	95	0	9	6	0	1	121
Totale	80	268	72	53	107	24	13	617

Isritti provenienti dalle province limitrofe (valori %)



Gli studenti più numerosi sono quelli che arrivano dalla provincia di **Brescia**, per la precisione 268 studenti (il 43%) e frequentano soprattutto l'Università degli studi di Brescia (95), l'Università degli studi di Milano (62) e l'Università Cattolica di Milano (67).

Dalla provincia di **Bergamo** arrivano 80 studenti che frequentano per la quasi totalità l'Università degli Studi di Milano (50).

Da **Lodi** arrivano 72 studenti, 50 dei quali frequentano l'Università degli Studi di Milano.

Da **Piacenza** arrivano 107 studenti, 65 dei quali frequentano il Politecnico di Milano.

Da **Mantova** arrivano 53 studenti, 20 dei quali frequentano il Politecnico di Milano.

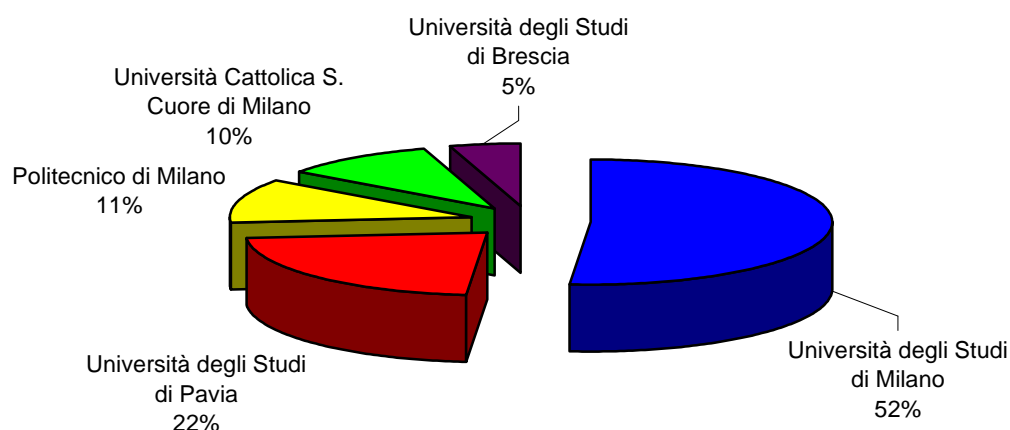
Da **Parma** arrivano 24 studenti, 14 dei quali frequentano il Politecnico di Milano e da **Pavia** 13 studenti, 4 dei quali frequentano l'Università degli Studi di Pavia e 4 l'Università degli Studi di Milano.

Provenienza dal resto d'Italia

Gli studenti provenienti dalle altre province italiane (escluse quindi BG, BS, LO, PC, MN, PR e PV) sono il 27% del totale, ovvero 542 studenti, che frequentano per il 52% l'Università degli Studi di Milano, per il 22% l'Università degli studi di Pavia, per l'11% il Politecnico di Milano, per il 10% l'Università Cattolica di Milano e per il 5% l'Università degli studi di Brescia.

UNIVERSITA'	PROVINCE NON LIMITROFE	%
Università degli Studi di Milano	278	52%
Università degli Studi di Pavia	121	22%
Politecnico di Milano	62	11%
Università Cattolica S. Cuore di Milano	55	10%
Università degli Studi di Brescia	26	5%
Totale	542	100%

Studenti provenienti da altre province (valori %)



Tra queste province, quella da cui provengono più studenti è Milano con 113 studenti.

Gli studenti stranieri iscritti nelle università cremonesi sono 74 e provengono soprattutto da Romania (9), Albania (7), Camerun e Serbia (5). Nelle università sono così ripartiti:

UNIVERSITA'	Studenti stranieri	%
Università degli Studi di Milano	5	7%
Università degli Studi di Pavia	12	16%
Politecnico di Milano	8	11%
Università Cattolica S. Cuore di Milano	26	35%
Università degli Studi di Brescia	23	31%
Totale	74	100%

LE CARATTERISTICHE DEI LAUREATI

Nell'anno 2014 nelle università della provincia di Cremona si sono laureati 374 studenti, di cui 205 maschi e 169 femmine.

Come si può vedere nella tabella sotto riportata, il maggior numero di laureati proviene dall'Università Cattolica di Milano (121), seguita dall'Università degli Studi di Brescia (87),

Il corso con più laureati è stato "Economia aziendale" dell'Università Cattolica, con 50 laureati, seguito da "Ingegneria gestionale" del Politecnico di Milano, con 39 laureati.

UNIVERSITA'	Maschi	Femmine	Totale	%
Università degli Studi di Milano	38	3	41	11%
Università degli Studi di Pavia	24	36	60	16%
Politecnico di Milano	48	17	65	17%
Università Cattolica del S. Cuore di Milano	70	51	121	32%
Università degli Studi di Brescia	25	62	87	23%
Totale	205	169	374	100%

Di seguito il voto medio di laurea distinto per università e per sesso:

UNIVERSITA'	Voto medio Maschi	Voto medio femmine
Università degli Studi di Milano	96	99
Università degli Studi di Pavia	106	107
Politecnico di Milano	90	92
Università Cattolica del S. Cuore	93	98
Università degli Studi di Brescia	102	101

Gli studenti usciti con 110 e lode sono stati 53: 25 maschi e 28 femmine, la metà dei quali hanno frequentato l'Università degli studi di Pavia . Ecco il dettaglio per università:

UNIVERSITA'	Maschi	Femmine	Totale
Università degli Studi di Milano	5	1	6
Università degli Studi di Pavia	13	14	27
Politecnico di Milano	2	0	2
Università Cattolica del S. Cuore di Milano	4	9	13
Università degli Studi di Brescia	1	4	5
Totale	25	28	53