




Ufficio Statistica



Autore: Michela Dusi
Opera rilasciata sotto licenza



La pubblicazione è disponibile sul sito della Provincia di Cremona alla pagina:
<http://www.provincia.cremona.it/statistica/?view=Pubbli>
Ulteriori elaborazioni si possono richiedere all'Ufficio Statistica al seguente indirizzo e-mail:
statistica@provincia.cremona.it

INDICE

<i>NOTA METODOLOGICA</i>	3
<i>Le università cremonesi e i corsi di studi attivati</i>	4
<i>Studenti iscritti</i>	5
<i>Dettaglio studenti per università, facoltà e corso di studi</i>	7
<i>Principali Regioni di provenienza degli studenti iscritti</i>	8
<i>Principali Province di provenienza degli studenti iscritti</i>	9
<i>Le scelte universitarie degli studenti residenti in provincia di Cremona e fuori provincia</i>	10
<i>Provenienza dalle province limitrofe</i>	12
<i>Provenienza dal resto d'Italia</i>	13
<i>Studenti stranieri</i>	13
<i>Laureati per università e corso di studi</i>	14

NOTA METODOLOGICA

In questa pubblicazione vengono presentati i dati relativi agli studenti iscritti nelle università che hanno sede in provincia di Cremona: Politecnico di Milano, Università degli Studi di Milano, Università Cattolica del Sacro Cuore, Università degli Studi di Pavia e Università degli Studi di Brescia.

I dati, forniti dalle università ed elaborati dall'Ufficio Statistica della Provincia di Cremona, evidenziano il numero e le caratteristiche degli studenti iscritti e laureati e la loro provenienza.

In questo caso gli studenti sono stati divisi in tre gruppi: studenti provenienti dai Comuni della provincia di Cremona, studenti provenienti dalle province limitrofe e studenti provenienti dal resto d'Italia.

Le università cremonesi e i corsi di studi attivati

Nell'anno accademico 2018/2019, le Università presenti in provincia di Cremona erano cinque: Politecnico di Milano, Università degli Studi di Milano, Università Cattolica del Sacro Cuore, Università degli Studi di Pavia e Università degli Studi di Brescia, con i seguenti corsi di studi:

Politecnico di Milano (sede di Cremona)

Facoltà di ingegneria:

- corso di laurea triennale in “Ingegneria informatica”
- corso di laurea triennale in “Ingegneria gestionale”
- corso di laurea magistrale in “Music and acoustic engineering”

Università degli Studi di Milano (sede di Crema)

Facoltà di medicina e chirurgia:

- corso di laurea triennale in “Infermieristica”

Università Cattolica del Sacro Cuore (sede di Cremona)

Facoltà di scienze agrarie, alimentari e ambientali

- corso di laurea triennale in “Scienze e tecnologie alimentari”
- corso di laurea magistrale in “Agricultural and food economics - Economia e gestione del sistema agro-alimentare”

Facoltà di economia e giurisprudenza:

- corso di laurea triennale in “Economia aziendale”

Interfacoltà di scienze agrarie alimentari e ambientali - economia e giurisprudenza

- master di secondo livello in "Agri-food business"

Università degli Studi di Pavia (sede di Cremona)

Dipartimento di musicologia e beni culturali:

- corso di laurea triennale in “Musicologia”
- corso di laurea triennale in “Lettere e beni culturali”
- corso di laurea triennale in “Scienze letterarie e dei beni culturali”
- corso di laurea magistrale a ciclo unico in “Conservazione e restauro dei beni culturali”
- corso di laurea magistrale in “Musicologia”

Dipartimento di studi umanistici:

- corso di laurea magistrale in “Storia e valorizzazione dei beni culturali”

Università degli Studi di Brescia (sede di Cremona - c/o l'Azienda Istituti Ospitalieri)

Dipartimento di specialità medico chirurgiche, scienze radiologiche e sanità pubblica:

- corso di laurea triennale in “Infermieristica”
- corso di laurea triennale in “Assistenza sanitaria”

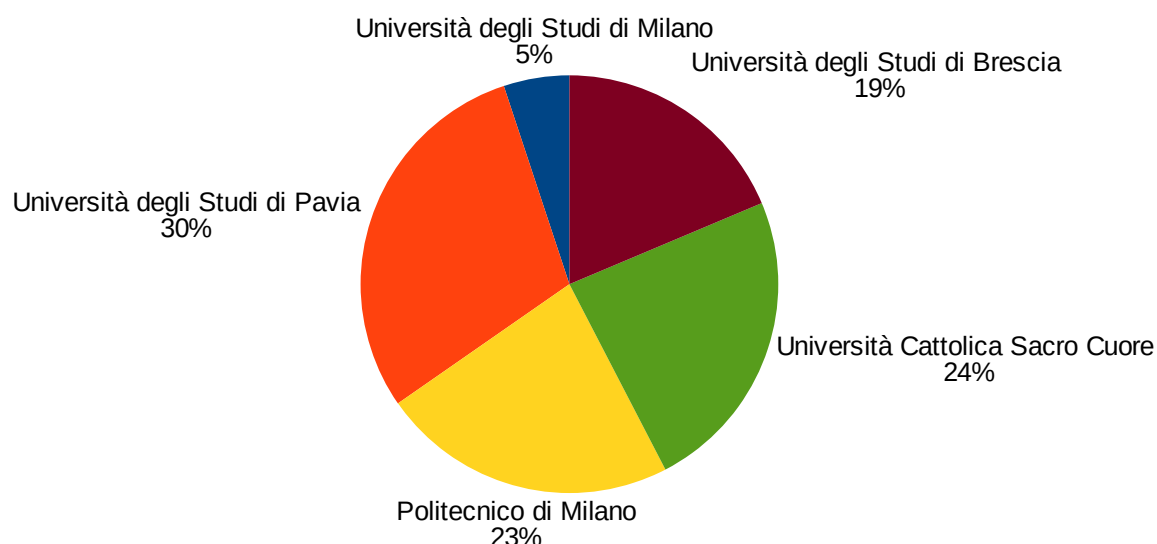
Dipartimento di scienze cliniche e sperimentali:

- corso di laurea triennale in “Fisioterapia”

Studenti iscritti

Gli studenti iscritti nell'anno accademico 2018/19 sono complessivamente 1.592. L'università più frequentata è l'Università degli studi di Pavia con 471 iscritti (30%), seguita dall'Università Cattolica del Sacro Cuore con 378 (24%) e dal Politecnico di Milano con 365 (23%). Nel grafico il dettaglio con la percentuale degli iscritti per università.

Isritti alle università della provincia di Cremona - A.A. 2018/19



Distinguendo gli iscritti per genere, risulta che maschi e femmine sono perfettamente equilibrati: i maschi sono complessivamente 798 e le femmine 794.

Analizzando nel dettaglio la presenza per genere nelle singole università, si nota che la differenza maggiore tra i due sessi si rileva all'Università degli studi di Milano dove prevale il genere femminile (le femmine sono il 78% e i maschi il 22%) e al Politecnico di Milano, dove prevale invece il genere maschile (i maschi sono il 78% e le femmine il 22%).

Le ragazze preferiscono i corsi di laurea in "infermieristica", "fisioterapia" e "assistenza sanitaria", dell'Università degli studi di Brescia (66%) e dell'Università degli studi di Milano (78%) e i corsi di "musicologia" e di "lettere e beni culturali" dell'Università degli studi di Pavia (58%).

I ragazzi invece preferiscono i corsi di ingegneria del Politecnico di Milano con (78%) e corsi di economia e scienze agrarie dell'Università Cattolica del Sacro Cuore (52%).

UNIVERSITA'	MASCHI	% maschi	FEMMINE	% femmine	Totale	%
Università degli Studi di Milano	18	22%	63	78%	81	100%
Università degli Studi di Pavia	197	42%	274	58%	471	100%
Politecnico di Milano	285	78%	80	22%	365	100%
Università Cattolica del Sacro Cuore	198	52%	180	48%	378	100%
Università degli Studi di Brescia	100	34%	197	66%	297	100%
Totale	798	50%	794	50%	1.592	100%

Nella tabella seguente si visualizzano gli iscritti alle università di Cremona negli ultimi 5 anni:

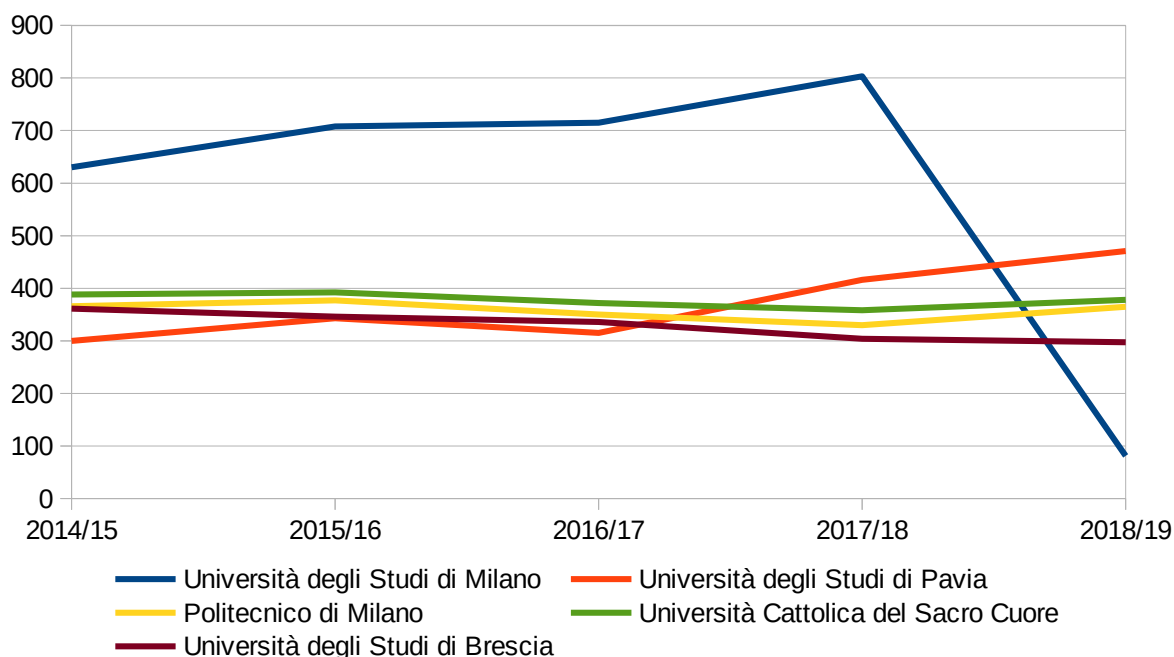
UNIVERSITA'	2014/15	2015/16	2016/17	2017/18	2018/19
Università degli Studi di Milano	630	708	715	803	81
Università degli Studi di Pavia	300	343	315	416	471
Politecnico di Milano	366	377	350	330	365
Università Cattolica del Sacro Cuore	388	392	372	358	378
Università degli Studi di Brescia	361	346	336	304	297
Totale	2.045	2.166	2.088	2.211	1.592

Rispetto all'A.A. 2017/18 a livello provinciale si è avuto un calo complessivo di 619 studenti, dovuto principalmente al trasferimento da Crema a Milano dei corsi di laurea in informatica dell'Università degli studi di Milano.

Sono invece aumentati di 55 gli studenti iscritti all'università degli studi di Pavia, di 35 quelli iscritti al Politecnico di Milano e di 20 quelli iscritti all'Università Cattolica.

Dall'AA 2014/15 al 2018/19 gli studenti iscritti nelle università di Cremona sono complessivamente diminuiti di 453 unità, passando da 2.045 a 1.592. In particolare, sono diminuiti gli studenti dell'Università degli studi di Milano (-549) e dell'Università degli studi di Brescia (-64), mentre sono aumentati quelli dell'Università degli studi di Pavia (+171). Non sono invece variati gli iscritti dell'Università Cattolica del Sacro Cuore e del Politecnico di Milano.

Studenti iscritti nelle università della provincia di Cremona negli ultimi 5 anni



Dettaglio studenti per università, facoltà e corso di studi

Suddividendo ulteriormente gli studenti per università, facoltà e corso di studi si ha la seguente situazione:

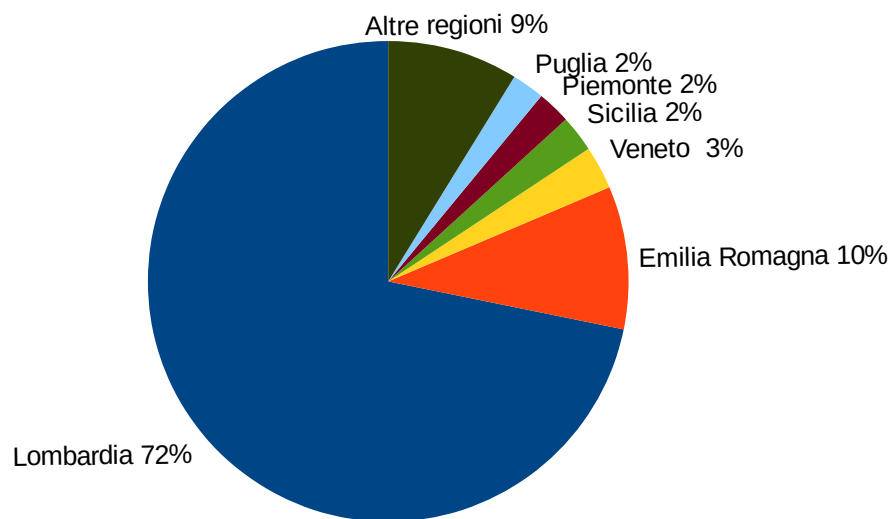
Politecnico di Milano	Iscritti
FACOLTA' DI INGEGNERIA	
Ingegneria gestionale - Laurea triennale	193
Ingegneria informatica - Laurea triennale	162
Music and acoustic engineering - Laurea magistrale	10
Totale	365
Università Cattolica del Sacro Cuore	
FACOLTA' DI SCIENZE AGRARIE, ALIMENTARI E AMBIENTALI	
Agricultural and food economics- Economia e gestione del Sistema Agro-alim. - Laurea magistrale	86
Scienze e tecnologie alimentari - Laurea triennale	125
Tecnologie Alimentari - Diploma Universitario (ad esaurimento)	1
FACOLTA' DI ECONOMIA E GIURISPRUDENZA	
Economia Aziendale - Laurea triennale	150
INTERFACOLTA' DI SCIENZE AGRARIE, ALIMENTARI E AMBIENTALI	
Agri food business – Master di 2° livello	16
Totale	378
Università degli studi di Brescia	
MEDICINA E CHIRURGIA	
Assistenza sanitaria - Laurea triennale	23
Infermieristica - Laurea triennale	177
Fisioterapia – Laurea triennale	97
Totale	297
Università degli studi di Milano	
MEDICINA E CHIRURGIA	
Infermieristica – Laurea triennale	81
Totale	81
Università degli studi di Pavia	
DIPARTIMENTO DI MUSICOLOGIA E BENI CULTURALI	
Lettere e beni culturali - Laurea triennale	26
Scienze letterarie - Laurea triennale (ad esaurimento)	1
Musicologia - Laurea triennale	149
Scienze letterarie e beni culturali – Laurea triennale	119
Musicologia - Laurea magistrale	115
Filologia moderna – Laurea specialistica (ad esaurimento)	2
Conservazione e restauro dei beni culturali – Laurea magistrale a ciclo unico	15
DIPARTIMENTO DI STUDI UMANISTICI	
Storia e valorizzazione dei beni culturali – Laurea magistrale	44
Totale	471
Totale complessivo	1.592

Il corso di studi con più iscritti è “Ingegneria gestionale” del Politecnico di Milano (193), seguito da ingegneria informatica (162).

Principali Regioni di provenienza degli studenti iscritti

Gli studenti provengono per la maggior parte dalla Lombardia (1.143, il 72%) e a seguire dall'Emilia Romagna (153, il 10%), dal Veneto (46, il 3%), dalla Puglia (35, il 2%), dal Piemonte (36, il 2%) e dalla Sicilia (39, il 2%).

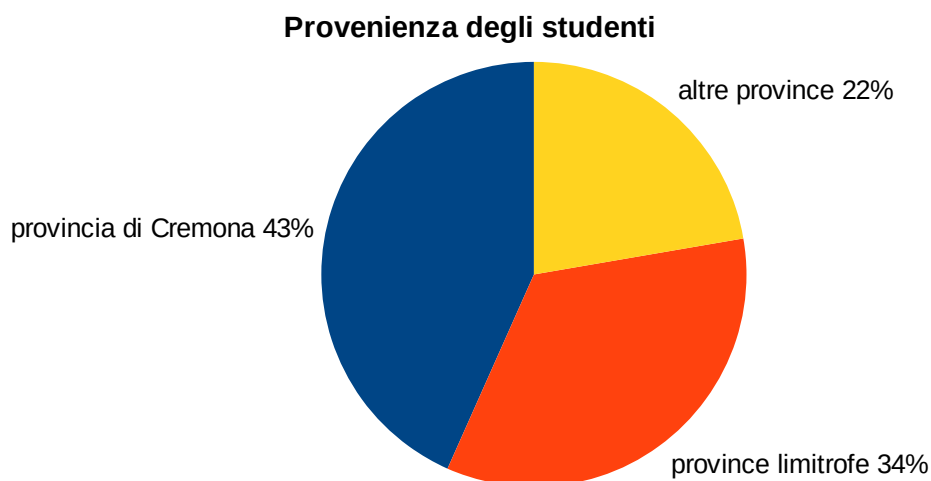
Principali regioni di provenienza degli studenti iscritti



Principali Province di provenienza degli studenti iscritti

Come si evince dalla tabella sotto riportata, la maggior parte degli studenti che frequentano le università provinciali risiedono in provincia di Cremona (690, il 43%) e a seguire nelle province confinanti di Brescia, Piacenza, Milano, Mantova, Lodi, Bergamo e Parma (547 in totale, il 34%). Nelle altre province risiedono invece 355 studenti (il 22%).

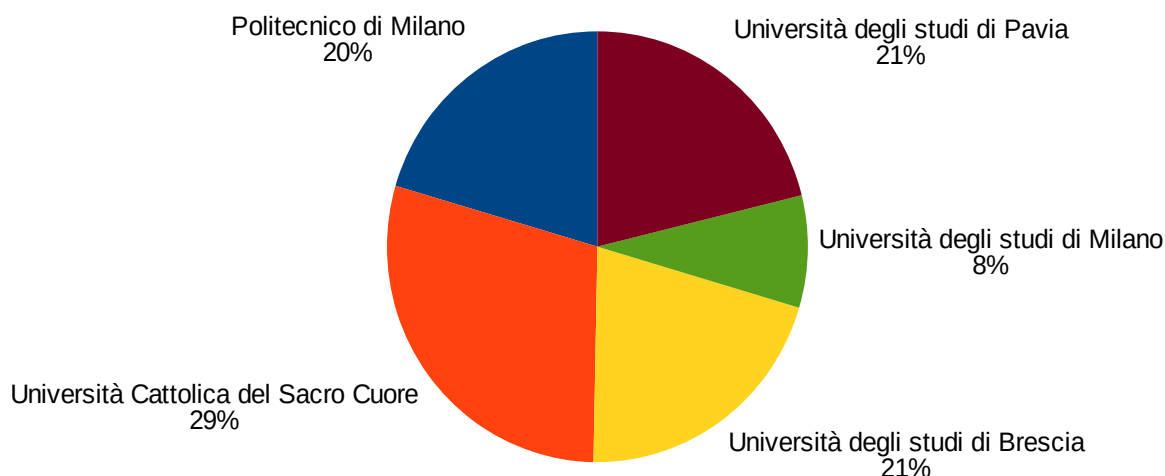
Provincia / Città metropolitana	Regione	Iscritti	%
Cremona	Lombardia	690	43%
Brescia	Lombardia	204	13%
Piacenza	Emilia-Romagna	111	7%
Milano	Lombardia	58	4%
Mantova	Lombardia	57	4%
Lodi	Lombardia	50	3%
Bergamo	Lombardia	45	3%
Parma	Emilia-Romagna	22	1%
Verona	Veneto	17	1%
Treviso	Veneto	14	1%
Pavia	Lombardia	14	1%
Roma	Lazio	12	1%
Varese	Lombardia	9	1%
Lecce	Puglia	9	1%
Novara	Piemonte	8	1%
Firenze	Toscana	8	1%
Torino	Piemonte	8	1%
Bari	Puglia	8	1%
Altre province		248	16%
Totale		1592	100%



Le scelte universitarie degli studenti residenti in provincia di Cremona e fuori provincia

Nell'A.A. 2018/19 gli studenti cremonesi iscritti nelle università del territorio sono 690: il 29% frequenta l'Università Cattolica del Sacro Cuore, il 21% l'Università degli Studi di Brescia, 21% l'Università degli studi di Pavia, il 20% il Politecnico di Milano e l'8% l'Università degli Studi di Milano.

Studenti residenti in provincia di Cremona divisi per università

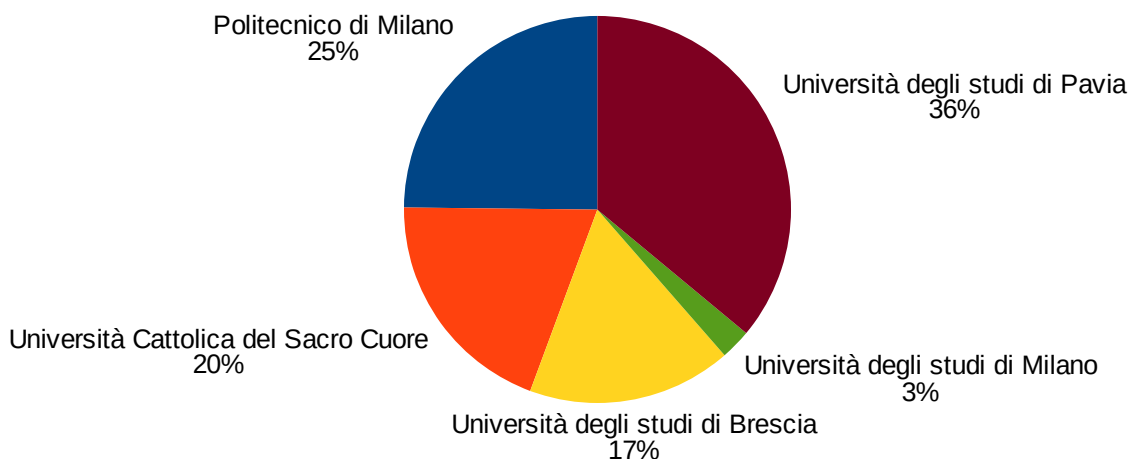


Gli studenti residenti in provincia di Cremona provengono per la maggior parte dai Comuni più numerosi e, in particolare, 266 (il 39%) risiedono a Cremona e 39 (il 6%) a Crema.

COMUNI	Nr. Studenti	%
Cremona	266	39%
Crema	39	6%
Castelleone	22	3%
Soresina	21	3%
Persico Dosimo	17	2%
Castelverde	17	2%
Pizzighettone	16	2%
Soncino	13	2%
Sospiro	10	1%
Altri comuni	269	39%
Totale	690	100%

Gli studenti residenti fuori dalla provincia di Cremona sono 902. La maggior parte frequenta l'Università degli studi di Pavia (36%) e a seguire il Politecnico di Milano (25%), l'Università Cattolica del Sacro Cuore (20%), l'Università degli Studi di Brescia (17%) e solo il 3% l'Università degli Studi di Milano.

Studenti residenti fuori provincia per università



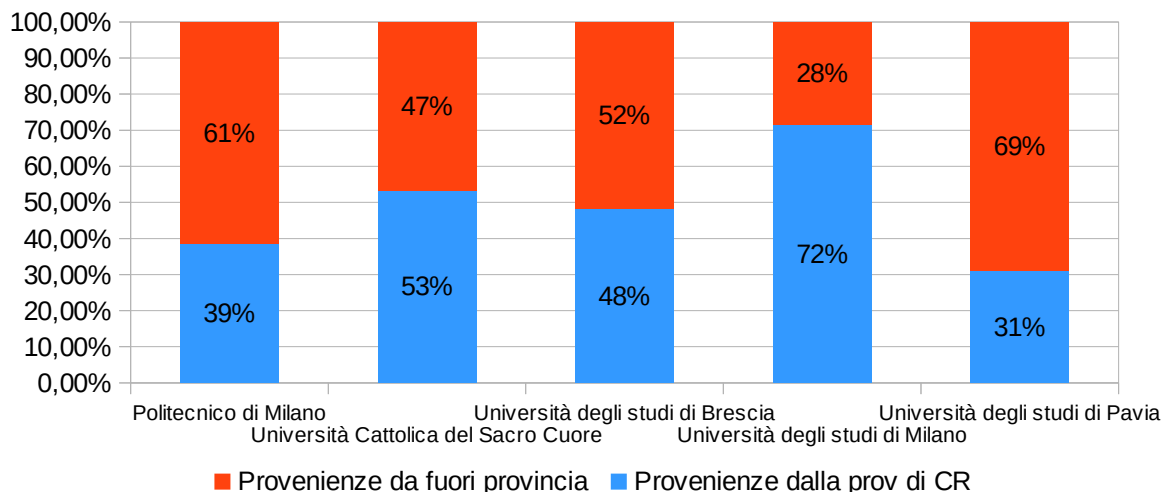
Nella tabella e nel grafico sottostanti viene evidenziata per ogni università, il numero e la percentuale di studenti provenienti “dalla provincia di Cremona” e “da fuori provincia”.

Nel confronto tra provenienze, si evidenzia che all’Università Cattolica del Sacro Cuore e all’Università degli studi di Milano prevalgono gli studenti residenti in provincia di Cremona.

Università	Provenienze dalla prov di CR	%	Provenienze da fuori provincia	%	TOTALE
Politecnico di Milano	141	39%	224	61%	365
Università Cattolica del Sacro Cuore	202	53%	176	47%	378
Università degli studi di Brescia	143	48%	154	52%	297
Università degli studi di Milano	58	72%	23	28%	81
Università degli studi di Pavia	146	31%	325	69%	471
Totale	690	43%	902	57%	1592

Le differenze maggiori tra studenti cremonesi e non, si registrano all’Università degli studi di Pavia, dove il 69% degli studenti proviene da fuori provincia e il 31% dalla provincia e all’Università degli studi di Milano, dove il 72% degli studenti proviene dalla provincia e il 28% da fuori provincia.

Nelle altre università le differenze sono meno marcate: al Politecnico di Milano il 61% degli studenti proviene da fuori provincia e il 39% dalla provincia; all’Università degli studi di Brescia il 52% degli studenti proviene da fuori provincia e il 48% dalla provincia, mentre all’Università Cattolica del Sacro Cuore prevalgono gli studenti proviene dalla provincia (53% contro 47% da fuori provincia).

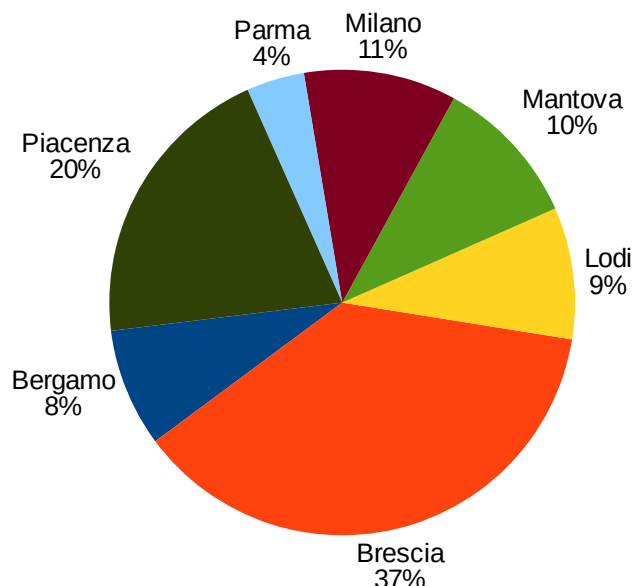


Provenienza dalle province limitrofe

Le province limitrofe considerate sono quelle confinanti di Bergamo, Brescia, Lodi, Mantova Milano, Parma e Piacenza. Gli studenti provenienti da queste province nell'AA 2018/19 sono 547, il 34% del totale. Nella tabella si riporta il dettaglio con la provincia di provenienza e l'università frequentata.

UNIVERSITA'	BG	BS	LO	MN	MI	PR	PC	TOTALE
Università degli Studi di Milano	7	1	6	0	1	0	0	15
Università degli Studi di Pavia	18	45	15	13	32	5	14	142
Politecnico di Milano	2	18	21	18	11	8	77	155
Università Cattolica del Sacro Cuore	2	47	7	16	13	8	10	103
Università degli Studi di Brescia	16	93	1	10	1	1	10	132
Totale	45	204	50	57	58	22	111	547
%	8%	37%	9%	10%	11%	4%	20%	100%

Iscritti provenienti dalle province limitrofe



Gli studenti più numerosi arrivano dalla provincia di **Brescia** (204, il 37%) e frequentano soprattutto l'Università degli studi di Brescia (93) e l'Università Cattolica del Sacro Cuore (47).

Da **Piacenza** arrivano 111 studenti (il 20%) che frequentano soprattutto il Politecnico di Milano (77)

Dalla provincia di **Milano** arrivano 58 studenti (11%) che frequentano soprattutto i corsi dell'Università degli studi di Pavia (32).

I 45 studenti che arrivano dalla provincia di **Bergamo** frequentano per la maggior parte l'Università degli Studi di Pavia (18).

Da **Lodi** arrivano 50 studenti, che frequentano per lo più il Politecnico di Milano (21).

Da **Mantova** arrivano 57 studenti, che frequentano soprattutto il Politecnico di Milano (18) e l'Università Cattolica (16).

Da **Parma** invece arrivano pochi studenti (22), equamente distribuiti su Università Cattolica, Politecnico di Milano e Università degli Studi di Pavia.

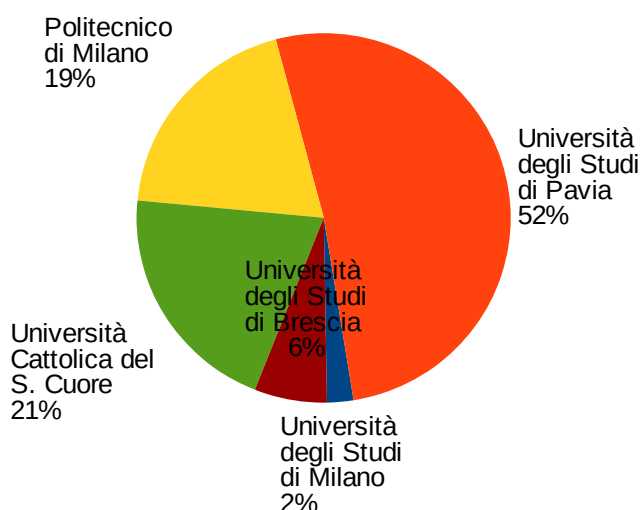
Provenienza dal resto d'Italia

Gli studenti provenienti da "altre province" (escludendo quindi le province di Cremona, Bergamo, Brescia, Lodi, Mantova, Milano Parma e Piacenza) sono 351, il 22% del totale.

La metà frequenta l'Università degli Studi di Pavia (il 52%), il 21% l'Università Cattolica del Sacro Cuore, il 19% il Politecnico di Milano, il 6% l'Università degli studi di Brescia e il 2% l'Università degli studi di Milano.

UNIVERSITA'	PROVINCE NON LIMITROFE	%
Università degli Studi di Milano	8	2%
Università degli Studi di Pavia	183	52%
Politecnico di Milano	69	19%
Università Cattolica del Sacro Cuore	73	21%
Università degli Studi di Brescia	22	6%
Totale	355	100%

Studenti provenienti da "altre province"



Le province da cui provengono più studenti sono Verona con 17 studenti, seguita da Pavia e Treviso con 14 studenti ciascuna e Roma con 12 studenti. Di questi, la maggior parte frequenta l'Università degli studi di Pavia.

Studenti stranieri

Nell'AA 2018/19 gli studenti stranieri iscritti nelle università cremonesi sono 90. La maggior parte frequenta l'Università Cattolica del Sacro Cuore (31%), l'Università degli studi di Brescia (23%), l'Università degli Studi di Pavia (23%) e il Politecnico di Milano (22%).

Le nazionalità straniere più rappresentate sono l'India (13) e la Romania (10).

UNIVERSITA'	Studenti stranieri	%
Università degli Studi di Pavia	21	23%
Politecnico di Milano	20	22%
Università Cattolica del sacro Cuore	28	31%
Università degli Studi di Brescia	21	23%
Totale	90	100%

Laureati per università e corso di studi

Nell'anno solare 2018 nelle università della provincia di Cremona si sono laureati 320 studenti, di cui 141 maschi (il 44%) e 179 femmine (il 56%). Il maggior numero di laureati proviene dall'Università Cattolica del Sacro Cuore (101, il 32%) e a seguire dall'Università degli Studi di Brescia (92, il 29%).

UNIVERSITA'	Maschi	Femmine	Totale	%
Università Cattolica del Sacro Cuore	52	49	101	32%
Università degli Studi di Brescia	31	61	92	29%
Politecnico di Milano	37	14	51	16%
Università degli Studi di Milano	2	8	10	3%
Università degli Studi di Pavia	19	47	66	21%
Totale	141	179	320	100%

I corsi con più laureati sono quelli di infermieristica e di fisioterapia (43 e 41 laureati) dell'Università degli Studi di Brescia.

	Laureati
Politecnico di Milano	
FACOLTA' DI INGEGNERIA INDUSTRIALE E DELL'INFORMAZIONE	
Ingegneria gestionale - Laurea triennale	34
Ingegneria informatica - Laurea triennale	17
Totale	51
Università Cattolica del Sacro Cuore	
FACOLTA' DI SCIENZE AGRARIE, ALIMENTARI E AMBIENTALI	
Agricultural and food economics- Economia e gestione del Sistema Agro-alim. - Laurea mag.	22
Scienze e tecnologie alimentari - Laurea triennale	29
FACOLTA' DI ECONOMIA E GIURISPRUDENZA	
Economia Aziendale - Laurea triennale	38
INTERFACOLTA' DI SCIENZE AGRARIE, ALIMENTARI E AMBIENTALI	
Management Agro-alimentare – Master di 2° livello	12
Totale	101
Università degli studi di Brescia	
MEDICINA E CHIRURGIA	
Assistenza sanitaria - Laurea triennale	7
Infermieristica - Laurea triennale	43
Fisioterapia – Laurea triennale	41
Tecniche di radiologia medica per immagini e radioterapia – Laurea triennale	1
Totale	92
Università degli studi di Milano	
MEDICINA E CHIRURGIA	
Infermieristica – Laurea triennale	10
Totale	10
Università degli studi di Pavia	
FACOLTA' DI MUSICOLOGIA	
Lettere e beni culturali - Laurea triennale	27
Musicologia - Laurea triennale	17
Musicologia - Laurea magistrale	17
Musicologia – Laurea specialistica (ad esaurimento)	1
Storia e valorizzazione dei beni culturali – Laurea magistrale	4
Totale	66
Totale complessivo	320