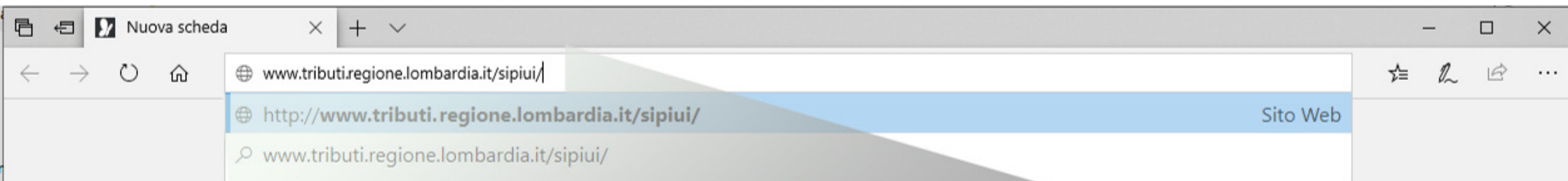



A seguito dell'entrata in vigore della Delibera di Giunta della Regione Lombardia del 18 dicembre 2017, n. X/7568, le seguenti tipologie di domande/comunicazioni dovranno essere inoltrate alla Provincia territorialmente competente esclusivamente mediante l'applicativo regionale Sistema Integrato di Polizia Idraulica e Utenze Idriche ("S.I.P.I.U.I.") raggiungibile al sito www.tributi.regione.lombardia.it/sipiui/:

- domande di nuova derivazione
- domande di derivazione in sanatoria
- domande di varianti, subentri, rinunce
- domande di rinnovo
- comunicazioni ad uso domestico
- richieste di licenza di attingimento

Nelle pagine seguenti sono riportati alcune schermate per meglio comprendere la modalità di accesso all'applicativo.

Per qualsiasi segnalazione di malfunzionamento o di difficoltà di accesso, si invita a scrivere a assistenza-sipiui@lispa.it o a contattare telefonicamente il call center al numero verde gratuito 800.318.318 (o 02/32.32.33.25 per chi chiama da rete mobile e dall'estero).



 www.tributi.regione.lombardia.it/sipiui/

Per accedere al Sistema Integrato di Polizia Idraulica e Utenze Idriche è necessario aprire con un browser (es: Firefox, Edge, Chrome, Internet Explorer, Opera, ecc...) il sito www.tributi.regione.lombardia.it/sipiui/

Autenticazione con LA TUA IDENTITA' DIGITALE "PASSWORD UNICA"

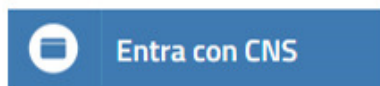


Cosa occorre per accedere

Per l'accesso con SPID è necessario essere in possesso:

- della propria **identità digitale** rilasciata da soggetti accreditati da AgID (Agenzia per l'Italia Digitale), che verificano l'identità degli utenti e forniscono le credenziali. Per maggiori informazioni consulta il sito <http://www.spid.gov.it/>

Autenticazione con CARTA NAZIONALE DEI SERVIZI



Cosa occorre per accedere

Per l'accesso con la Carta Nazionale è necessario essere in possesso:

- della Tessera Sanitaria **Carta Nazionale dei Servizi**;
- del **codice PIN** (Personal Identification Number) della tua CNS;
- di un **lettore di smartcard**;
- del **software** necessario al funzionamento (disponibile per Windows, Mac OS, Linux)

Autenticazione con USERID, PASSWORD E CODICE USA E GETTA



Cosa occorre per accedere

Per l'accesso con Credenziali e codice 'usa e getta' è necessario essere in possesso di:

- la tua **User ID**, che è il **numero di identificazione** presente sul retro della Tessera Sanitaria Carta Nazionale dei Servizi;
- la **password** personale;
- il **codice 'usa e getta'** che riceverai via SMS una volta inseriti User ID e password.

Autenticazione con USERNAME E PASSWORD



Cosa occorre per accedere

Per l'accesso è necessario essere in possesso:

- dell'**Username** scelto in fase di registrazione;
- della **password** personale che hai scelto, oppure, se è la prima volta che accedi, della password che ti è stata inviata via mail all'indirizzo di posta elettronica in fase di registrazione.

Selezionare la modalità di accesso preferita; per accedere con la CNS (es. tessera per la firma digitale, tesserino sanitario) è necessario disporre di un lettore di smart card collegato al computer in utilizzo

- Polizia idraulica
 - Domande
 - Concessioni
 - Geolocalizzazione
- Utenze Idriche**
 - Domande
 - Concessioni
- Comunicazioni uso domestico
 - Comunicazione uso domestico

BENVENUTO IN SIPIUI !

Il servizio SIPIUI, Sistema Integrato di Polizia Idraulica e Utenze Idriche, consente l'inserimento online della domanda per le concessioni di **Polizia Idraulica**, la **gestione dell'istruttoria e il calcolo del canone** per l'occupazione delle aree del Demanio Idrico sul reticolo idrico principale regionale.

Per saperne di più, [Portale di Regione Lombardia](#), sezione **Canoni demaniali**.

Canoni periodici PI

| CODICE CONCESSIONE | ANNO | CF TITOLARE | TITOLARE | CODICE IUUV | DATA SCADENZA | PERCENTUALE PAGAMENTO (%) | DOVUTO (€) | STATO | DATA PAGAMENTO | AZIONI |
|----------------------------|------|-------------|----------|-------------|---------------|---------------------------|------------|-------|----------------|--------|
| 0 canoni periodici trovati | | | | | | | | | | |

Nuove Domande

| CODICE DOMANDA | N. PROTOCOLLO | TITOLARE | CF TITOLARE | PERCENTUALE PAGAMENTO (%) | PRIMO CANONE (€) | TOTALE ARRETRATI (€) | DOVUTO TOTALE (€) | CODICE IUUV | STATO | AZIONI |
|---------------------|---------------|----------|-------------|---------------------------|------------------|----------------------|-------------------|-------------|-------|--------|
| 0 pagamenti trovati | | | | | | | | | | |

- Selezionare:**
- **“Domande”** per creare una nuova domanda di concessione o editare una bozza già salvata (sia di nuova domanda che di modifica a concessione in essere)
 - **“Concessioni”** per visualizzare le proprie concessioni o creare domande di modifiche (variazioni, subentri, rinunce)
 - **“Comunicazioni ad uso domestico”** per comunicare la volontà di scavare un pozzo per scopi domestici ai sensi dell'art. 4 del **Regolamento Regionale del 24 marzo 2006, n. 2**

Il servizio SIPIUI, Sistema Integrato di Polizia Idraulica e Utenze Idriche, consente la gestione amministrativa del procedimento di concessione di derivazione all'acqua pubblica (utenza idrica).

Il procedimento si sostanzia nella presentazione on-line da parte dei soggetti richiedenti di una nuova domanda di concessione di derivazione all'amministrazione, sulla quale verrà avviata e condotta da parte dell'Amministrazione l'istruttoria prevista dalla vigente normativa.