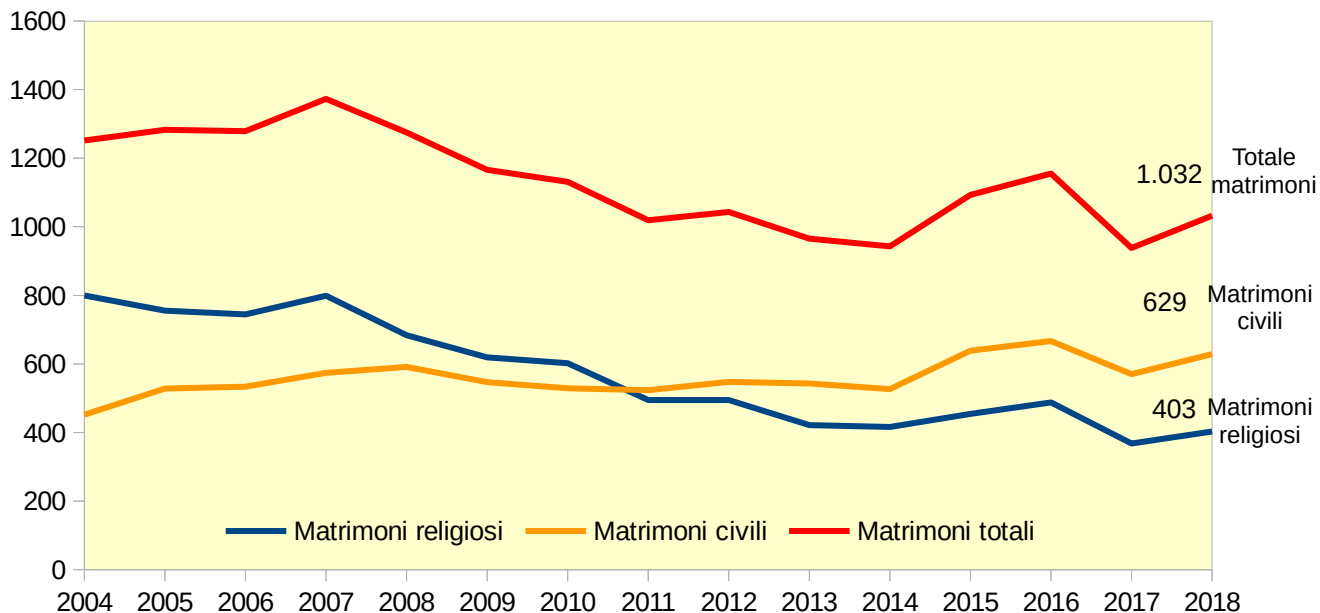
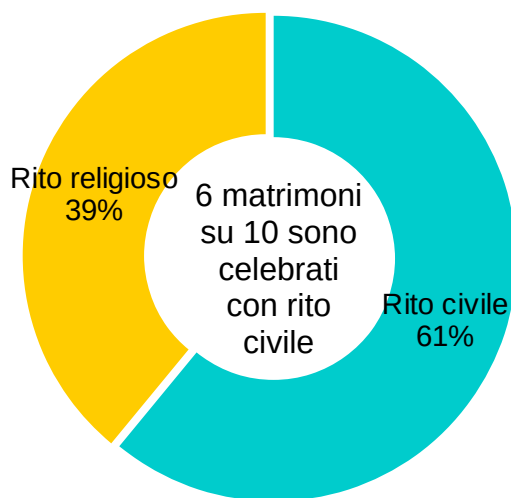


I matrimoni celebrati in provincia di Cremona nell'anno 2018

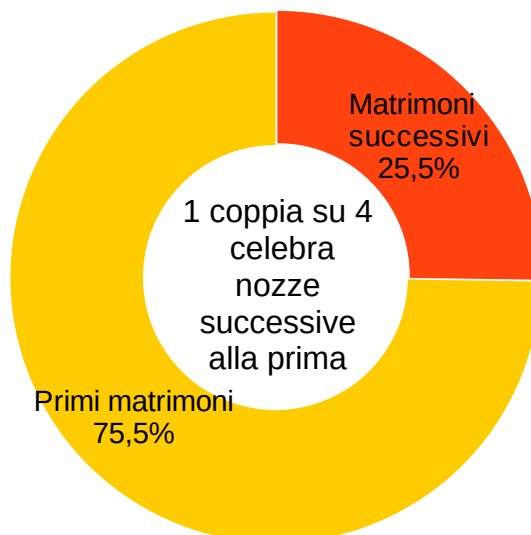
Nel 2018 torna a crescere il numero dei matrimoni (+ 94, ovvero +10%). Negli ultimi 15 anni i matrimoni sono diminuiti del 18% (-220): sono aumentati quelli con rito civile (+177, +39%) e sono diminuiti quelli con rito religioso (-397, -50%).



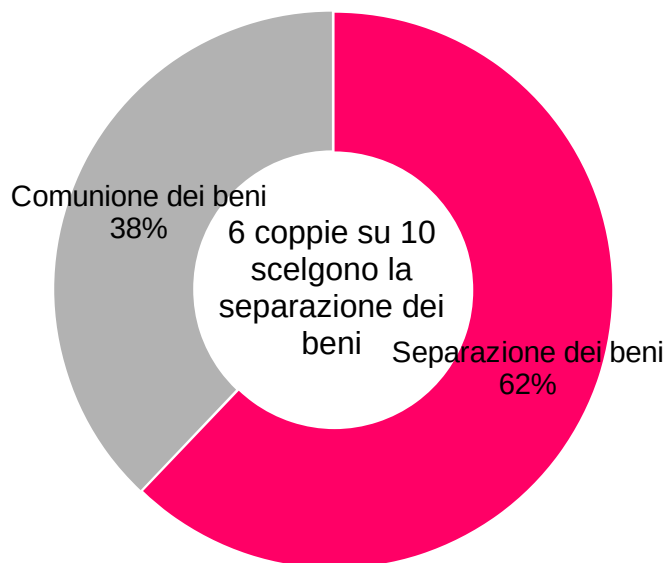
Matrimoni per rito



Matrimoni per stato civile degli sposi



Regime patrimoniale



Età media degli sposi

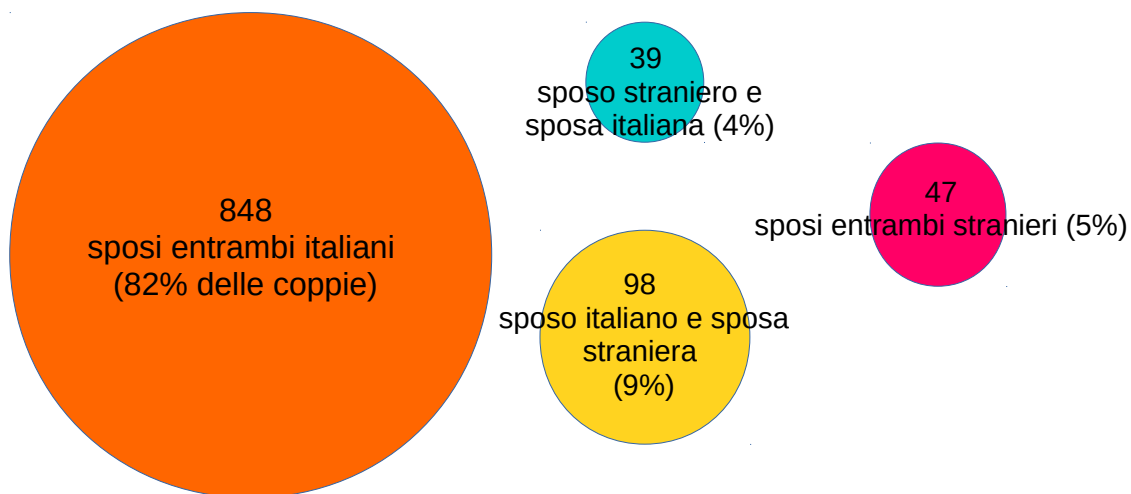
35,5 anni
età media degli sposi
al primo matrimonio

32,5 anni
età media delle spose
al primo matrimonio

Età media ai matrimoni successivi:
53,4 anni per i divorziati
46,5 per le divorziate
71,5 per i vedovi
50,5 per le vedove

Cittadinanza degli sposi

Nelle coppie miste la tipologia più frequente è quella in cui lo sposo è italiano e la sposa è straniera.



Matrimoni per mese



Settembre è il mese in cui si sono celebrati più matrimoni

Mesi	Rito religioso	Rito civile	Totale
gennaio	0	24	24
febbraio	5	20	25
marzo	3	27	30
aprile	27	41	68
maggio	59	75	134
giugno	93	110	203
luglio	37	76	113
agosto	21	26	47
settembre	122	106	228
ottobre	23	48	71
novembre	1	27	28
dicembre	12	49	61