



Provincia di Cremona
Ufficio Statistica

Ingressi ai musei della provincia di Cremona

Anno 2019



Ingressi ai musei, alle aree archeologiche e ai castelli provinciali - anno 2019

A completamento dell'analisi dei flussi turistici, vengono qui presentati i dati relativi all'indagine sugli ingressi ai musei, che rispetto agli scorsi anni è stata estesa anche alle aree archeologiche, alle ville e ai castelli della provincia e ad alcune raccolte museali private. Purtroppo, hanno potuto fornire i dati sugli ingressi solo 6 dei 13 nuovi enti contattati. Si tratta dell'Area archeologica di Palazzo Pignano, dell'Area archeologica di Calvatone, del Castello visconteo di Pandino, del Museo della seta di Soncino, del Museo degli strumenti musicali e meccanici "Amarcord" di Torricella del Pizzo e del Museo delle arti e dei mestieri delle mura di Pizzighettone

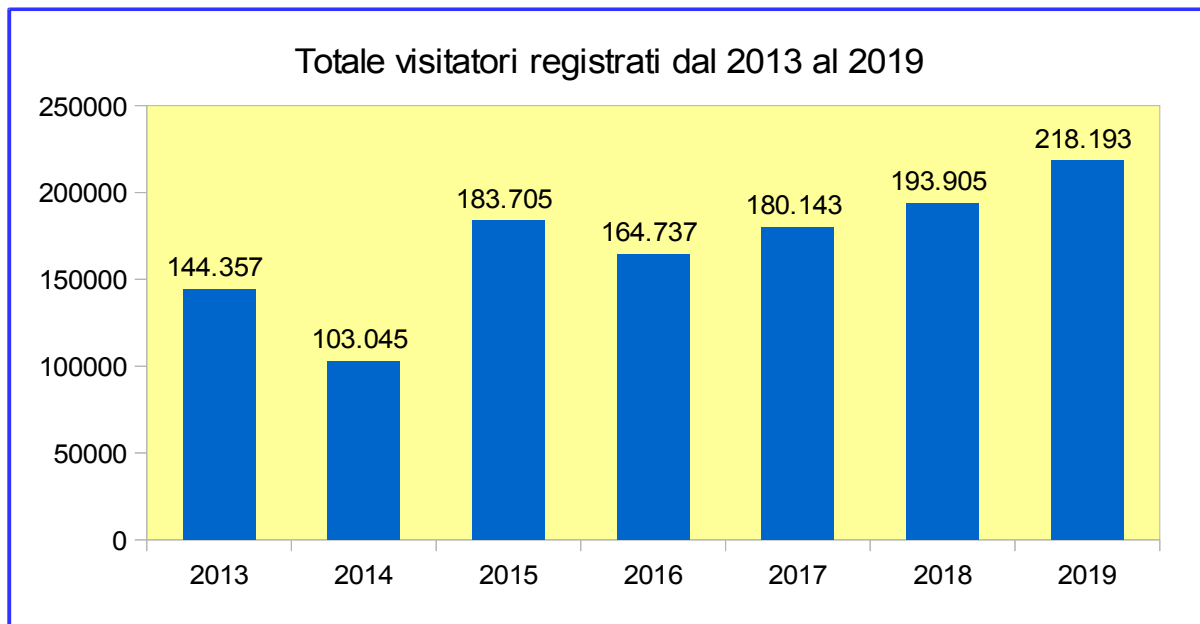
I dati si riferiscono agli ingressi dei visitatori nel loro complesso e, se rilevati, dei visitatori stranieri e degli studenti. Di seguito l'elenco dei musei, delle aree archeologiche e dei castelli che hanno fornito i dati.

	Museo	Comune
1	Visitors Centre Calvatone - Bedriacum	Calvatone
2	Museo del Bijou	Casalmaggiore
3	Museo "Diotti"	Casalmaggiore
4	Museo Civico di Castelleone	Castelleone
5	Museo Civico di Crema e del Cremasco	Crema
6	Museo Civico "Ala Ponzone"	Cremona
7	Museo della Civiltà Contadina-Cascina Cambonino	Cremona
8	Museo del Violino	Cremona
9	Museo Archeologico S. Lorenzo	Cremona
10	Museo Civico di Storia Naturale e Piccola Biblioteca	Cremona
11	Museo Mulino di Sopra	Madignano
12	Museo della Civiltà Contadina	Offanengo
13	Casa Museo Amilcare Ponchielli	Paderno Ponchielli
14	Area Archeologica e Antiquarium	Palazzo Pignano
15	Castello Visconteo	Pandino
16	Museo Civico Archeologico "Antiquarium Platina"	Piadena
17	Museo Civico di Pizzighettone	Pizzighettone
18	Museo delle Mura	Pizzighettone
19	Museo Paleoantropologico del Po	San Daniele Po
20	Rocca Sforzesca e Museo della Stampa	Soncino
21	Museo della Seta	Soncino
22	Museo "Francesco Genala"	Soresina
23	Museo degli Strumenti Musicali Meccanici "Amarcord"	Torricella del Pizzo

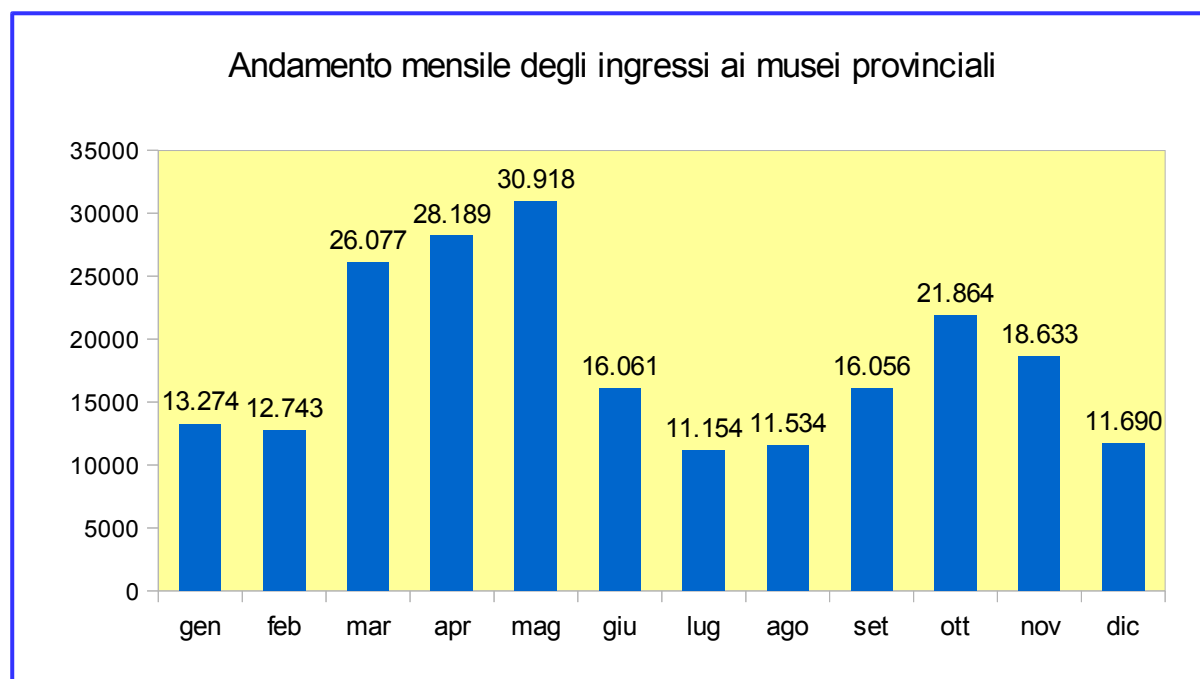
Nell'anno 2019 gli ingressi ai musei, alle aree archeologiche e ai castelli in elenco sono stati 218.193. Come si vede dal grafico sottostante, confrontando i dati raccolti negli anni precedenti si registra una crescita costante degli ingressi, soprattutto dal 2016 in poi.

In particolare, nel 2019 si registra una crescita rispetto all'anno prima di 24.288 ingressi (+13%).

Per un'analisi più corretta, in questo confronto si dovrebbero considerare solo i dati dei musei considerati gli scorsi anni. In questo caso (togliendo i dati dei 6 nuovi musei) gli ingressi sarebbero 203.135, con una crescita rispetto al 2018 di 9.230 unità (+5%).

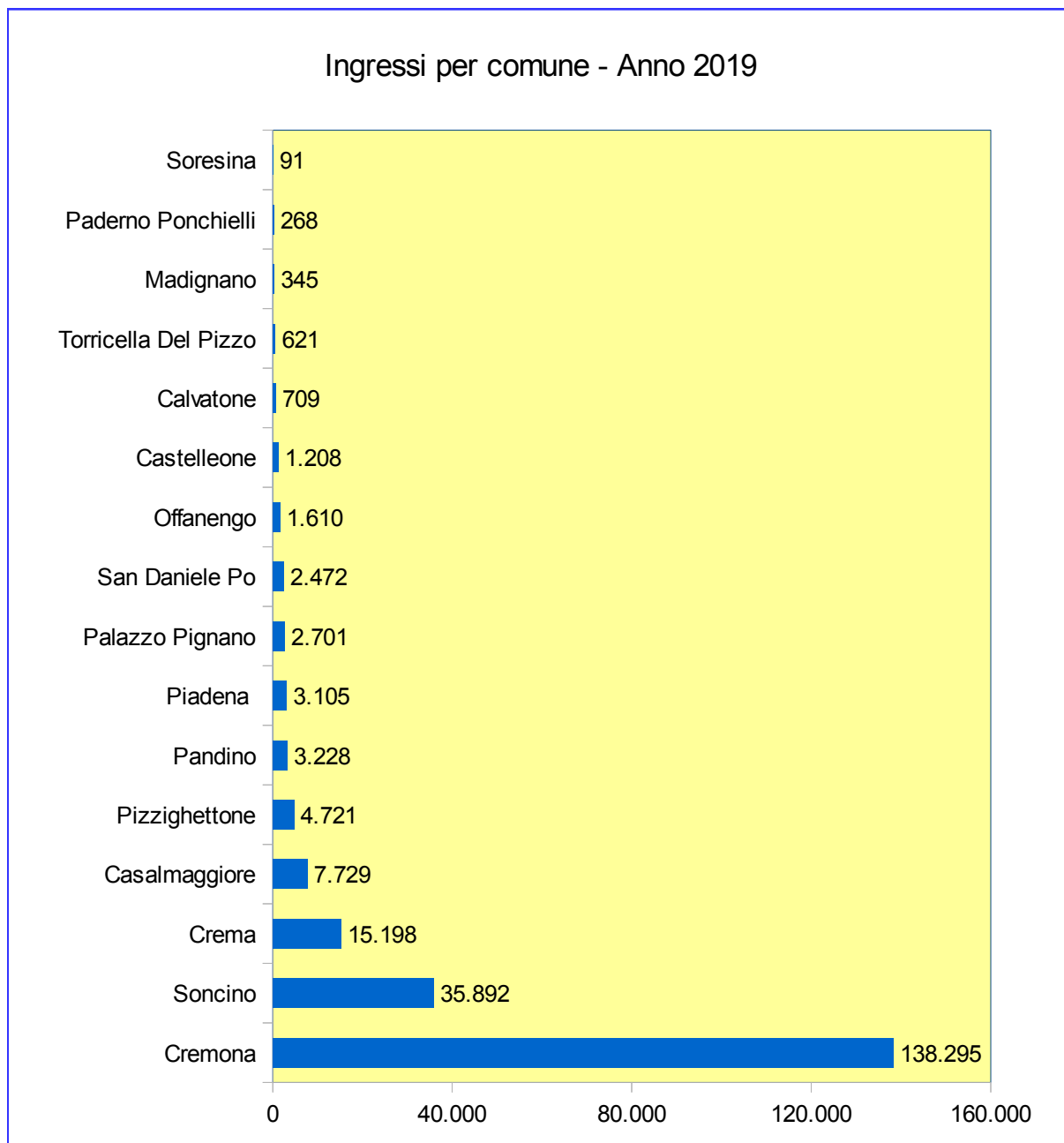


Analizzando gli ingressi mensili di tutti i 23 musei e aree monumentali, si nota un andamento annuale ricorrente che ricalca la stagionalità dei flussi turistici registrati nelle strutture ricettive: forte la presenza nei mesi primaverili, che diventa più debole nei mesi estivi, fino a riprendersi nei mesi autunnali. Come si vede nel grafico, il maggior numero di ingressi si registra nel mese di maggio (30.918) seguito dai mesi di aprile (28.189) e di marzo (26.077).



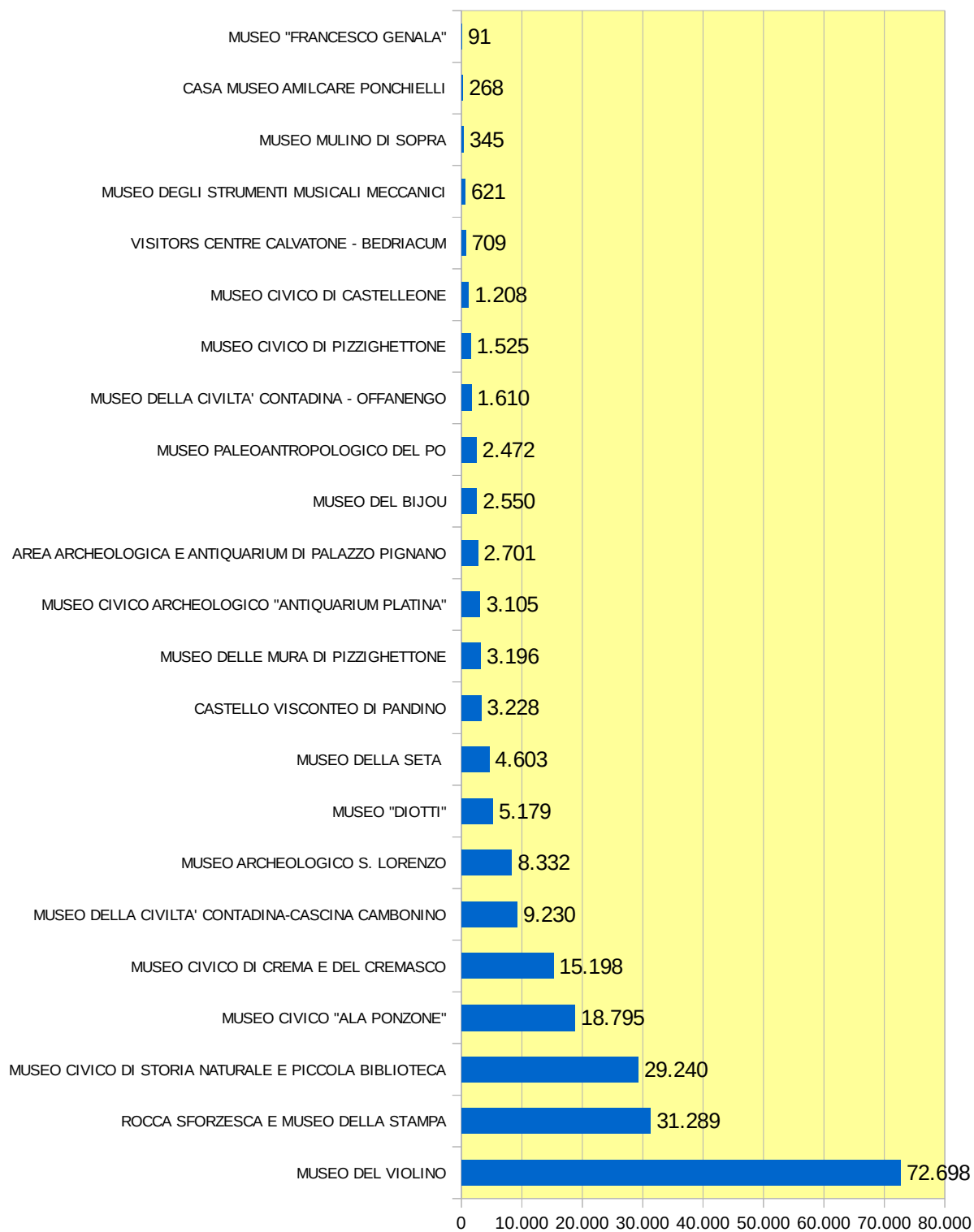
Tra i Comuni sedi di musei, Cremona risulta essere quello col maggior numero di visitatori. Nel 2019 i cinque musei della città hanno totalizzato 138.295 ingressi, il 64% del totale provinciale, in crescita rispetto all'anno precedente dell'8%.

Seguono il Comune di Soncino con 35.892 ingressi, il 16% del totale provinciale, in aumento rispetto al 2018 del 15% e il Comune di Crema con 15.198 ingressi, il 7% del totale provinciale, in aumento rispetto al 2018 del 55%.



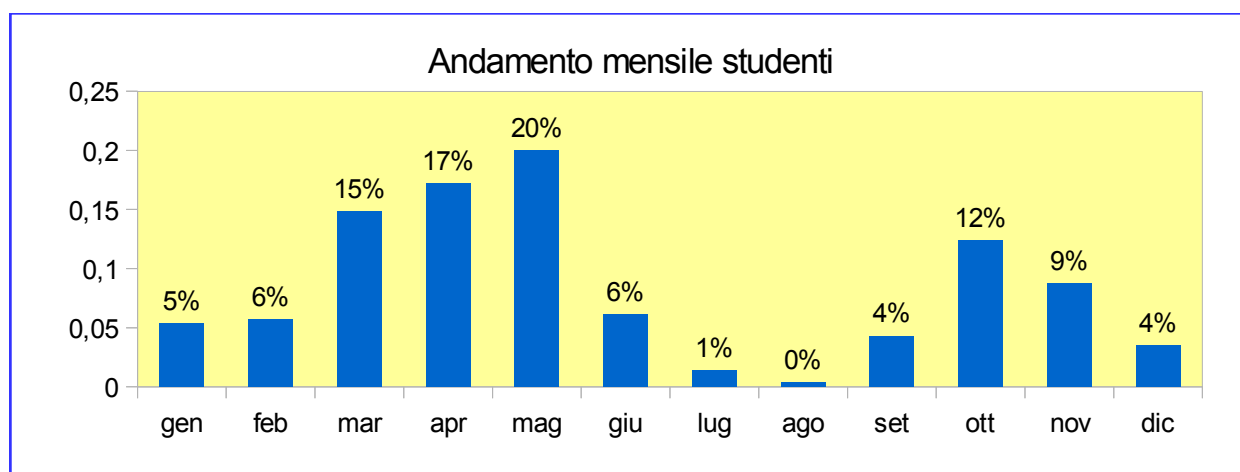
Come risulta dal grafico seguente, il museo che ha registrato il maggior numero di visitatori è stato il Museo del Violino con 72.698 ingressi, seguito dai Musei della Rocca e della Stampa di Soncino, per un totale di 31.289 ingressi, dal Museo civico di storia naturale di Cremona, con 29.240 ingressi e dal Museo civico "Ala Ponzone" di Cremona, con 18.795 ingressi.

Ingressi ai musei, alle aree archeologiche e ai castelli - anno 2019



Gli ingressi ai musei degli studenti

Per correttezza si precisa che in questa analisi sono stati considerati solo i musei e le aree archeologiche che hanno raccolto i dati facendo distinzione tra studenti e altri visitatori. I musei che hanno rilevato questi dati sono 20. Restano esclusi 3 musei: l'Area archeologica di Palazzo Pignano, la casa museo di Amilcare Ponchielli e il Museo degli strumenti musicali meccanici di Torricella del Pizzo. Nell'anno 2019, gli studenti che hanno visitato i 20 musei considerati sono stati 63.271 (il 29% del totale visitatori). La maggior affluenza si è registrata nei mesi primaverili, solitamente preferiti per i viaggi di istruzione, si è ridotta notevolmente nei mesi estivi, per tornare a crescere nei mesi autunnali e invernali. I mesi in cui si sono registrati più studenti sono stati maggio (col 20% degli studenti), aprile e marzo.



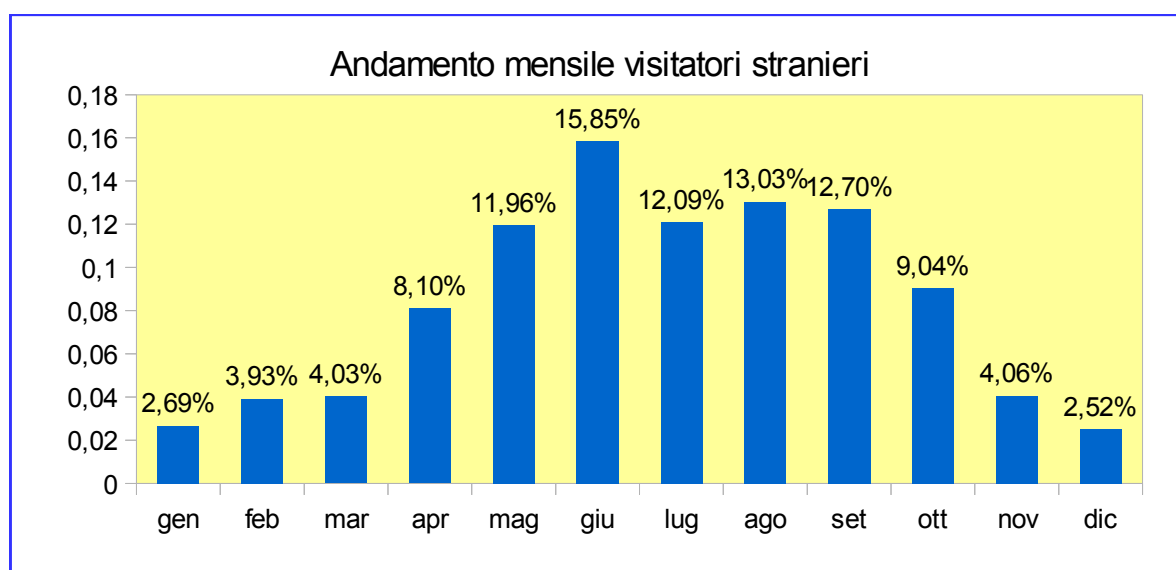
I musei più visitati dagli studenti sono stati la Rocca Sforzesca e il Museo della Stampa di Soncino che hanno registrato 15.183 studenti (il 24%), il "Museo del Violino" con 13.624 e il "Museo civico di Storia naturale" di Cremona con 12.911. Di seguito la graduatoria dei musei più visitati.

Museo	Comune	Totale	%
Rocca Sforzesca e Museo della Stampa	Soncino	15.183	24,0%
Museo del Violino	Cremona	13.624	21,5%
Museo Civico di Storia Naturale e Piccola Biblioteca	Cremona	12.911	20,4%
Museo della Civiltà' Contadina-Cascina Cambonino	Cremona	3.625	5,7%
Museo Civico di Crema e del Cremasco	Crema	3.272	5,2%
Museo Archeologico S. Lorenzo	Cremona	3.113	4,9%
Museo "Diotti"	Casalmaggiore	2.603	4,1%
Museo Civico "Ala Ponzone"	Cremona	1.780	2,8%
Museo Paleontologico del Po	San Daniele Po	1.554	2,5%
Museo Civico Archeologico "Antiquarium Platina"	Piadena	1.441	2,3%
Museo Civico di Pizzighettone	Pizzighettone	898	1,4%
Museo Civico di Castelleone	Castelleone	674	1,1%
Museo del Bijou	Casalmaggiore	613	1,0%
Museo della Civiltà' Contadina - Offanengo	Offanengo	450	0,7%
Castello Visconteo di Pandino	Pandino	447	0,7%
Visitors Centre Calvatone – Bedriacum	Calvatone	423	0,7%
Museo della Seta	Soncino	397	0,6%
Museo delle Arti d Mestieri e delle Prigioni (Musei delle mura)	Pizzighettone	185	0,3%
Museo "Francesco Genala"	Soresina	78	0,1%
Museo Mulino di Sopra	Madignano	0	0,0%
Totale	Totale	63.271	100,0%

Gli ingressi ai musei dei turisti stranieri

Per quanto riguarda l'afflusso dei turisti stranieri, si precisa che le analisi seguenti sono state effettuate solo su 15 musei, perchè gli altri 8 musei (Museo del bijou, Museo Diotti, Museo civico di Castelleone, Museo della civiltà contadina di Offanengo, Museo della Rocca e della stampa di Soncino, Area archeologica di Palazzo Pignano, Castello di Pandino e Museo Amarcord di Torricella del Pizzo) non raccolgono questi dati.

I turisti stranieri che nel 2019 hanno visitato i 15 musei considerati sono stati 26.495, il 16% del totale visitatori. Il mese che ha registrato più turisti stranieri è stato giugno, col 16% del totale delle presenze straniere e, a seguire, gli altri mesi estivi.



Il museo più visitato dagli stranieri è stato il Museo del Violino con l'89% degli stranieri (circa 23.518 persone), seguito dal Museo civico di Crema e del Cremasco con 1.258 stranieri (il 5%) e il Museo Civico "Ala Ponzone" di Cremona con 1.065 (il 4%).

Museo	Comune	Totale	%
Museo Del Violino	Cremona	23.518	88,76%
Museo Civico di Crema e del Cremasco	Crema	1.258	4,75%
Museo Civico "Ala Ponzone"	Cremona	1.065	4,02%
Museo Archeologico S. Lorenzo	Cremona	302	1,14%
Museo Civico di Storia Naturale e Piccola Biblioteca	Cremona	241	0,91%
Museo Paleoantropologico del Po	San Daniele Po	30	0,11%
Museo Civico Archeologico "Antiquarium Platina"	Piadena	24	0,09%
Museo Della Seta	Soncino	22	0,08%
Museo delle Arti e Mestieri e delle Prigioni	Pizzighettone	19	0,07%
Museo della Civiltà Contadina-Cascina Cambonino	Cremona	6	0,02%
Casa Museo Amilcare Ponchielli	Paderno Ponchielli	4	0,02%
Visitors Centre Calvatone - Bedriacum	Calvatone	3	0,01%
Museo Civico di Pizzighettone	Pizzighettone	3	0,01%
Museo Mulino di Sopra	Madignano	0	0,00%
Museo "Francesco Genala"	Soresina	0	0,00%
Totali		26.495	100,00%