



UFFICIO STATISTICA

Studenti iscritti e laureati nelle università della provincia di Cremona

Anno Accademico 2015-2016



INDICE

LE UNIVERSITA' CREMONESI	pag. 3
STUDENTI ISCRITTI	pag. 4
- Dettaglio delle iscrizioni per corso di studi	pag. 6
PROVENIENZA DEGLI STUDENTI	pag. 7
- Le scelte universitarie degli studenti residenti in provincia e fuori prov.	pag. 8
- Principali Comuni di provenienza degli studenti cremonesi	pag. 10
- Principali province di provenienza degli studenti iscritti	pag. 11
- Studenti stranieri	pag. 12
LE CARATTERISTICHE DEI LAUREATI	pag. 13

NOTA METODOLOGICA

In questa pubblicazione vengono presentati i dati relativi agli studenti iscritti nelle università che hanno sede in provincia di Cremona: Politecnico di Milano, Università degli Studi di Milano, Università Cattolica del Sacro Cuore di Milano, Università degli Studi di Pavia e Università degli Studi di Brescia.

I dati sono stati forniti dalle università ed elaborati dall'Ufficio Statistica della Provincia, con lo scopo di evidenziare le caratteristiche degli studenti iscritti e laureati e la mobilità da essi generata.

Nell'analisi sulla mobilità, gli studenti sono stati divisi in tre gruppi:

- studenti provenienti dai Comuni dalla provincia di Cremona;
- studenti provenienti dalle province limitrofe;
- studenti provenienti dal resto d'Italia.

La pubblicazione è disponibile sul sito della Provincia di Cremona alla pagina <http://www.provincia.cremona.it/statistica/?view=Pubbli>

LE UNIVERSITÀ CREMONESI

Le Università presenti in provincia di Cremona sono cinque e, nell'anno accademico 2015/2016, avevano attivato i seguenti corsi di studi:

Politecnico di Milano (sede di Cremona)

Facoltà di Ingegneria industriale e dell'informazione:

- corso di laurea triennale di primo livello in "Ingegneria informatica"
- corso di laurea triennale di primo livello in "Ingegneria gestionale"

Università degli Studi di Milano (sede di Crema)

Facoltà di Scienze e tecnologie:

- corso di laurea triennale di primo livello in "Informatica"
- corso di laurea triennale di primo livello in "Tecnologie per la società dell'informazione"
- corso di laurea triennale di primo livello in "Sicurezza dei sistemi e delle reti informatiche"
- corso di laurea triennale ON LINE 1° liv. in "Sicurezza dei sistemi e delle reti informatiche"
- corso di laurea specialistica in "Sicurezza informatica"

Facoltà di Medicina e chirurgia:

- corso di laurea triennale di primo livello in "Infermieristica"

Università Cattolica del Sacro Cuore di Milano (sede di Cremona)

Facoltà di Scienze agrarie, alimentari e ambientali

- corso di laurea triennale di primo livello in "Scienze e tecnologie alimentari"
- corso di laurea magistrale di 2° livello in "Agricultural and food economics - Economia e gestione del sistema agro-alimentare"

Facoltà di Economia e giurisprudenza:

- corso di laurea triennale di primo livello in "Economia aziendale"

Interfacoltà di scienze agrarie alimentari e ambientali

- master di secondo livello in "Management agro-alimentare"

Università degli Studi di Pavia (sede di Cremona)

Facoltà di Musicologia:

- corso di laurea triennale di primo livello in "Musicologia"
- corso di laurea triennale di primo livello in "Lettere e beni culturali"
- corso di laurea specialistica in "Filologia moderna"
- corso di laurea magistrale di secondo livello in "Musicologia"

Scuola di paleografia e filologia musicale:

- corso di laurea (vecchio ordinamento) in "Musicologia" (ad esaurimento)

Università degli Studi di Brescia (sede di Cremona - c/o l'Azienda Istituti Ospitalieri)

Specialità medico-chirurgiche, scienze radiologiche e sanità pubblica:

- corso di laurea triennale di primo livello in "Infermieristica"
- corso di laurea triennale di primo livello in "Assistenza sanitaria"
- corso di laurea triennale di primo livello in "Tecniche di radiologia medica per immagini e radioterapia".

Scienze cliniche e sperimentali:

- corso di laurea triennale di primo livello in "Fisioterapia"

STUDENTI ISCRITTI

Gli studenti iscritti nell'anno accademico 2015/16 erano complessivamente 2.166, di cui 1.347 maschi e 819 femmine.

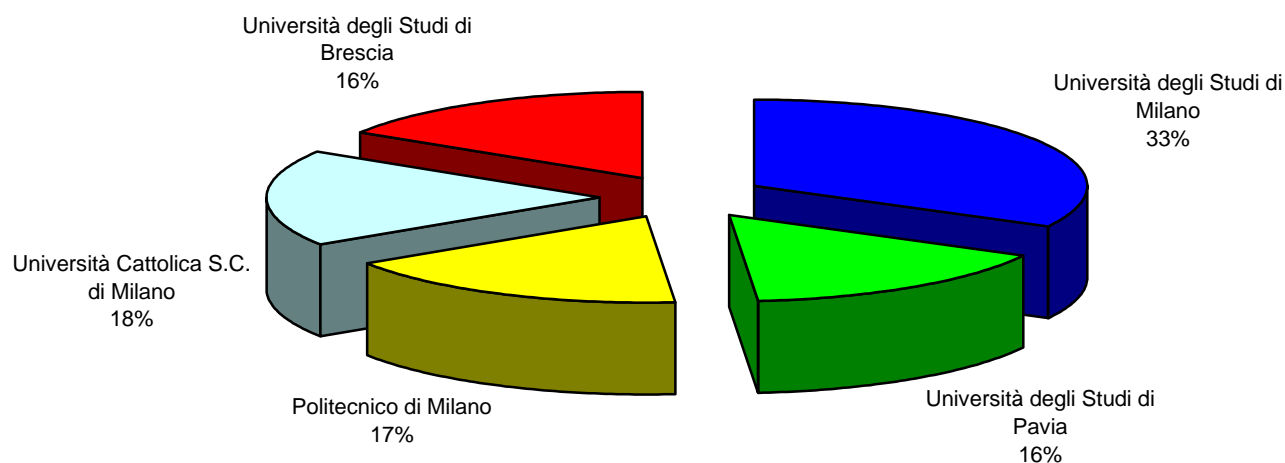
Gli studenti iscritti nelle università della città di Cremona erano 1.458 e nella città di Crema, dove ha sede l'Università degli studi di Milano, 708.

UNIVERSITA'	MASCHI	% maschi	FEMMINE	% femmine	Totale	% iscritti sul totale iscritti alle università
Università degli Studi di Milano	591	83%	117	17%	708	33%
Università degli Studi di Pavia	139	41%	204	59%	343	16%
Politecnico di Milano	302	80%	75	20%	377	17%
Università Cattolica S.C. di Milano	185	47%	207	53%	392	18%
Università degli Studi di Brescia	130	38%	216	62%	346	16%
Totale	1.347	62%	819	38%	2.166	100%

I corsi più frequentati sono stati quelli dell'Università degli studi di Milano col 33% degli iscritti e, a seguire, dell'Università Cattolica del Sacro Cuore di Milano col 18%, del Politecnico di Milano col 17%, dell'Università degli studi di Brescia col 16% e dell'Università degli studi di Pavia col 15%.

Distinguendo gli iscritti per sesso, si nota che i maschi iscritti alle università cremonesi sono in numero maggiore rispetto alle femmine (62% contro il 38%). In particolare, la differenza maggiore tra i due sessi si evidenzia all'Università degli studi di Milano e al Politecnico di Milano, dove l'83% e l'80% degli iscritti sono maschi. Le ragazze prevalgono invece all'Università degli studi di Brescia (62%), all'Università degli studi di Pavia (59%) e all'Università Cattolica di Milano (53%).

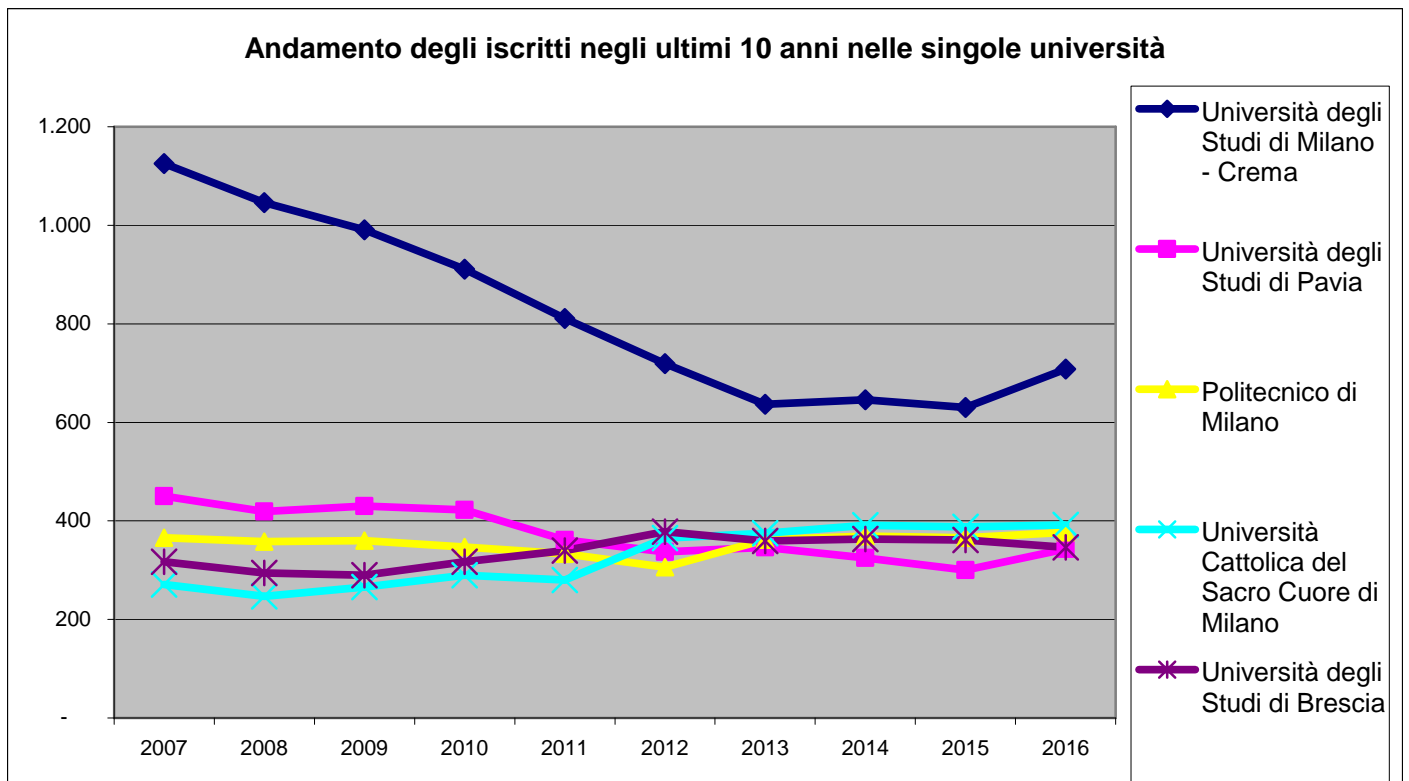
Isritti alle università provinciali A.A. 2015/16



Nella tabella seguente si visualizzano gli iscritti alle università di Cremona negli ultimi 10 anni:

UNIVERSITA'	2007	2008	2009	2010	2011	2012	2013	2014	2015	2016
Università degli Studi di Milano (sede di Crema)	1.125	1.046	991	911	811	719	637	646	630	708
Università degli Studi di Pavia	450	419	430	422	361	337	346	325	300	343
Politecnico di Milano	366	358	360	347	333	306	362	369	366	377
Università Cattolica del Sacro Cuore di Milano	271	247	266	290	280	365	375	391	388	392
Università degli Studi di Brescia	317	294	290	317	340	378	359	363	361	346
Totale	2.529	2.364	2.328	2.287	2.125	2.105	2.079	2.094	2.045	2.166

Negli ultimi dieci anni gli studenti iscritti nelle università di Cremona sono diminuiti di 363 unità. In particolare, sono diminuiti gli studenti dell'Università degli studi di Milano (-417) e dell'Università degli studi di Pavia (-107), mentre sono cresciuti quelli dell'Università Cattolica di Milano (+121) e sono rimasti pressoché invariati quelli del Politecnico di Milano (+11) e dell'Università degli studi di Brescia (+ 29).



Dettaglio delle iscrizioni per corso di studi

Suddividendo ulteriormente gli studenti per facoltà e corso di studi si ha la seguente situazione:

Politecnico di Milano	Iscritti
FACOLTA' DI INGEGNERIA INDUSTRIALE E DELL'INFORMAZIONE	
Ingegneria gestionale - Laurea di 1° livello	211
Ingegneria informatica - Laurea di 1° livello	166
TOTALE UNIVERSITA'	377
Università Cattolica del Sacro Cuore	
FACOLTA' DI SCIENZE AGRARIE, ALIMENTARI E AMBIENTALI	
Agricultural and food economics- Economia e gestione del Sistema Agro-al. - Laurea mag.	75
Scienze e tecnologie alimentari - Laurea di 1° livello	144
Tecnologie Alimentari - Diploma Universitario	1
FACOLTA' DI ECONOMIA E GIURISPRUDENZA	
Economia Aziendale - Laurea di 1° livello	156
INTERFACOLTA' DI SCIENZE AGRARIE, ALIMENTARI E AMBIENTALI	
Management Agro-alimentare – Master di 2° livello	16
TOTALE UNIVERSITA'	392
Università degli studi di Brescia	
SPECIALITA' MEDICO – CHIRURGICHE, SCIENZE RADIOLOGICHE E SANITA' PUBBLICA	
Assistenza sanitaria - Laurea di 1° livello	49
Infermieristica - Laurea di 1° livello	164
Tecniche di Radiologia Medica per immagini e radioterapia - Laurea 1° livello	20
SCIENZE CLINICHE E SPERIMENTALI	
Fisioterapia – Laurea 1° livello	113
TOTALE UNIVERSITA'	346
Università degli studi di Milano	
MEDICINA E CHIRURGIA	
Infermieristica – Laurea 1° livello	74
FACOLTA' DI SCIENZE E TECNOLOGIE	
Informatica - Laurea di 1° livello	92
Sicurezza dei sistemi e delle reti informatiche - Laurea di 1° livello	381
Sicurezza dei sistemi e delle reti informatiche – ON LINE - Laurea di 1° livello	111
Tecnologie per la società dell'informazione – Laurea di 1° livello	4
Sicurezza informatica - Laurea specialistica	46
TOTALE UNIVERSITA'	708

Università degli studi di Pavia

FACOLTA' DI MUSICOLOGIA

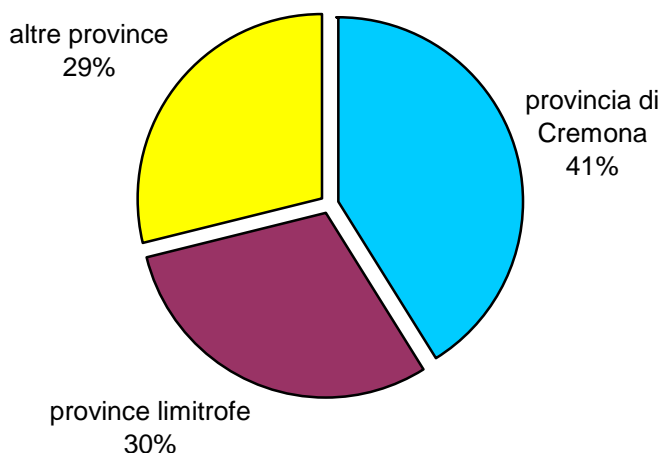
Lettere e beni culturali - Laurea 1° livello	126
Filologia moderna - Laurea specialistica	2
Musicologia - Laurea specialistica	2
Musicologia - Laurea 1° livello	141
Musicologia - Laurea magistrale 2° livello	67
SCUOLA DI PALEOGRAFIA E FILOLOGIA MUSICALE	
Musicologia - Laurea (vecchio ordinamento)	5
TOTALE UNIVERSITA'	343
TOTALE COMPLESSIVO	2.166

Il corso di studi più frequentato è la laurea di 1° livello in “Sicurezza dei sistemi e delle reti informatiche” con 381 iscritti, seguito dalla laurea di 1° in “Ingegneria gestionale” con 211 iscritti.

PROVENIENZA DEGLI STUDENTI

Dei 2.166 studenti iscritti nelle università della provincia di Cremona, il 41% risiede in provincia di Cremona (884) ed il 59% in altre province (1.282). Di questi il 30% risiede nelle province limitrofe (Brescia, Bergamo, Lodi, Mantova, Parma, Piacenza Pavia) e il 29% in altre province.

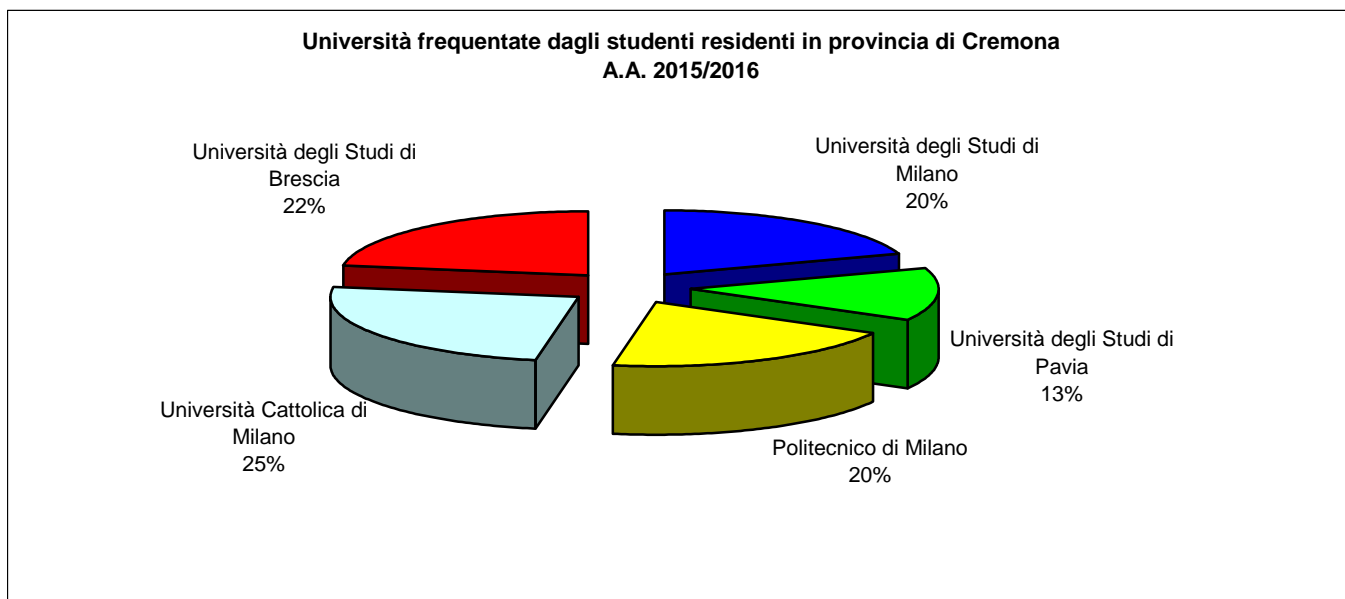
Provenienza degli studenti iscritti nelle università della provincia di Cremona



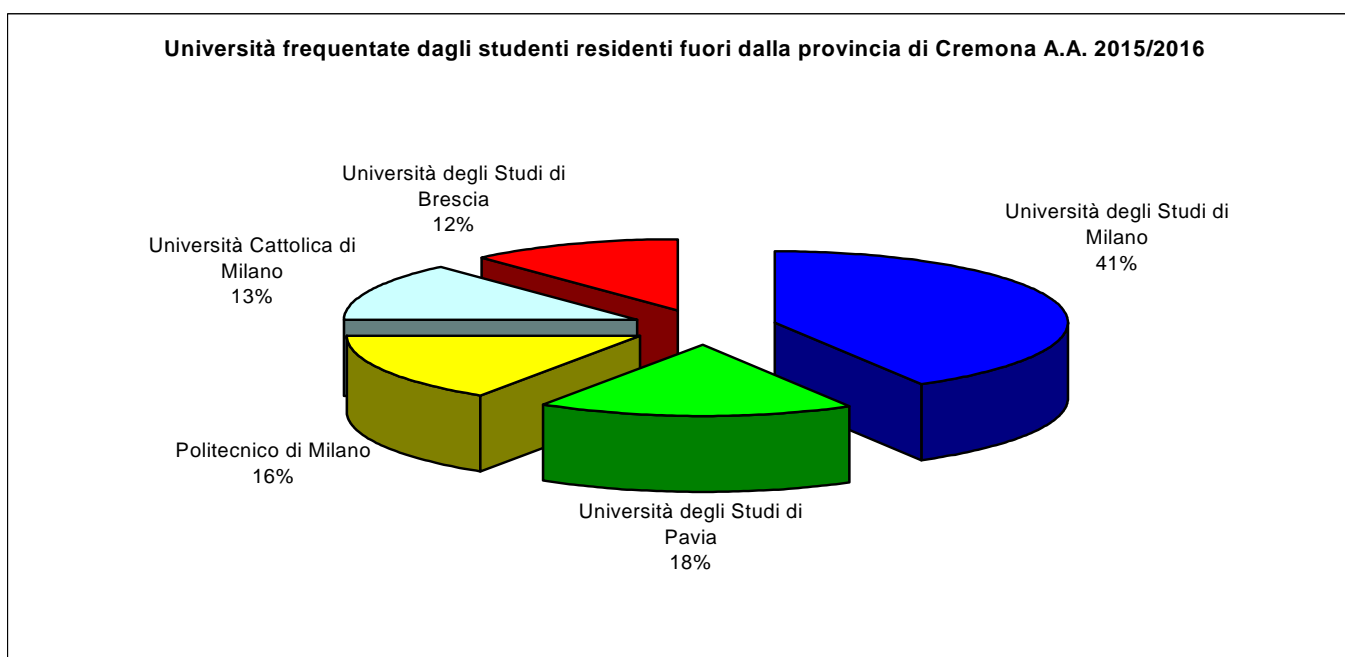
Le scelte universitarie degli studenti residenti in provincia di Cremona e fuori provincia

Gli studenti cremonesi si distribuiscono in modo abbastanza omogeneo su tutte e cinque le università.

Il 25% frequenta l'Università Cattolica del Sacro Cuore di Milano, il 22% l'Università degli Studi di Brescia, il 20% il Politecnico di Milano, il 20% l'Università degli Studi di Milano e il 13% l'Università degli studi di Pavia.



La situazione cambia per gli studenti residenti fuori provincia perché la maggior parte frequenta i corsi dell'Università degli Studi di Milano (41%), mentre il restante 59% è distribuito in modo abbastanza omogeneo sulle altre quattro università: il 18% frequenta l'università degli studi di Pavia, il 16% il Politecnico di Milano, il 13% l'Università Cattolica di Milano e il 12% l'Università degli studi di Brescia.



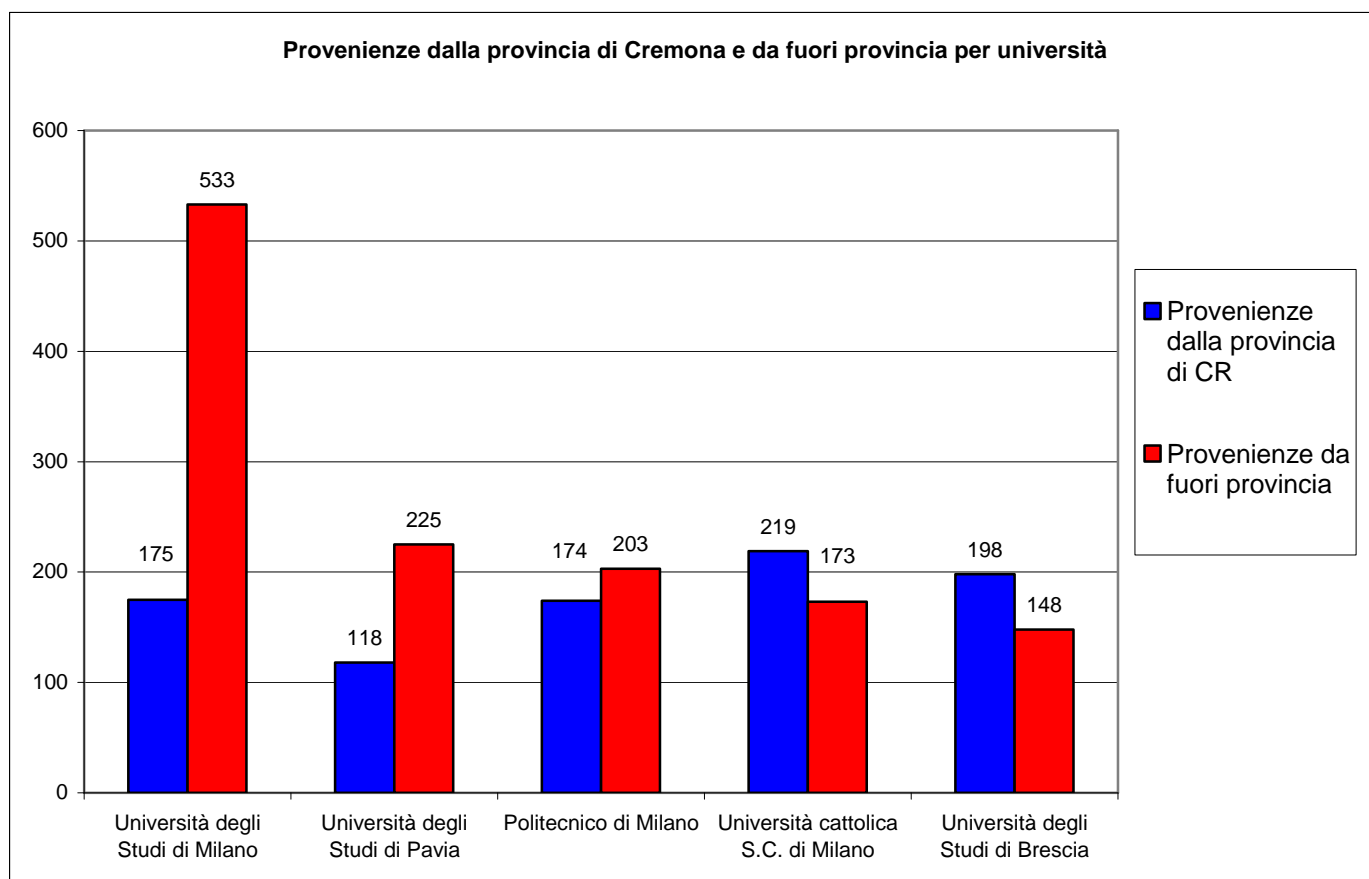
Nella tabella e nel grafico sottostanti viene evidenziata per ogni università, la differenza tra le provenienze degli studenti “dalla provincia di Cremona” e “da fuori provincia”.

UNIVERSITA'	Provenienze dalla provincia di CR	%	Provenienze da fuori provincia	%	TOTALE
Università degli Studi di Milano	175	25%	533	75%	708
Università degli Studi di Pavia	118	34%	225	66%	343
Politecnico di Milano	174	46%	203	54%	377
Università Cattolica S.C. di Milano	219	56%	173	44%	392
Università degli Studi di Brescia	198	57%	148	43%	346
Totale	884	41%	1.282	59%	2.166

La differenza maggiore tra studenti cremonesi e non, si registra all'Università degli studi di Milano, dove il 75% degli studenti proviene da fuori provincia e il 25% dalla provincia di Cremona.

Nelle altre università le differenze sono meno marcate: all'Università degli studi di Pavia, il 66% degli studenti proviene da fuori provincia e il 34% dalla provincia; al Politecnico di Milano il 54% degli studenti proviene da fuori provincia e il 46% dalla provincia; all'Università Cattolica del Sacro Cuore di Milano il 56% degli studenti proviene dalla provincia e il 44% da fuori provincia; mentre all'Università degli studi di Brescia, il 57% degli studenti proviene dalla provincia e il 43% da fuori provincia.

Nel grafico il dettaglio:



Principali Comuni di provenienza degli studenti cremonesi

Gli studenti cremonesi che frequentano le università del territorio provengono per la maggior parte dai Comuni più grossi: 279 studenti (il 32%), proviene da Cremona e 78 (il 9%) da Crema.

Nel dettaglio i principali comuni di provenienza:

COMUNI	Nr. Studenti	%
Cremona	279	32%
Crema	78	9%
Castelleone	32	4%
Castelverde	26	3%
Pizzighettone	24	3%
Soncino	17	2%
Persico Dosimo	15	2%
Pandino	13	1%
Soresina	13	1%
Sospiro	12	1%
Palazzo Pignano	12	1%
Madignano	12	1%
Offanengo	11	1%
Vescovato	11	1%
Ripalta Cremasca	10	1%
Altri comuni	319	36%
Totale	884	

Principali Province di provenienza degli studenti iscritti

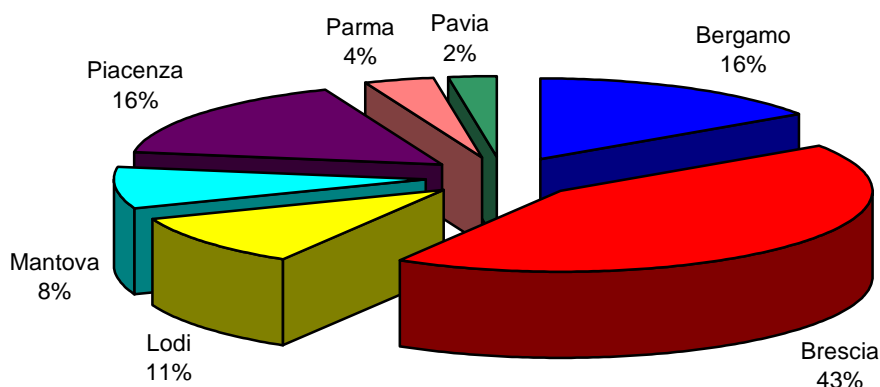
Gli studenti che non risiedono in provincia di Cremona, sono 1.282. Nell'analisi seguente sono stati distinti ulteriormente gli studenti provenienti dalle province limitrofe (655) da quelli provenienti dal resto d'Italia (627).

Provenienza dalle province limitrofe

Le province limitrofe considerate sono Bergamo, Brescia, Lodi, Mantova Piacenza, Parma e Pavia. Gli studenti provenienti da queste province sono il 30% del totale. Nella tabella sotto riportata si evidenziano gli studenti provenienti da queste province, divisi per università frequentata.

UNIVERSITA'	BG	BS	LO	MN	PC	PR	PV	TOTALE
Università degli Studi di Milano	67	73	52	1	9	0	7	209
Università degli Studi di Pavia	17	36	7	6	16	7	6	95
Politecnico di Milano	1	22	9	22	70	13	1	138
Università Cattolica S. Cuore di Milano	3	59	1	20	8	3	2	96
Università degli Studi di Brescia	14	92	0	6	4	1	0	117
Totale	102	282	69	55	107	24	16	655

Iscritti provenienti dalle province limitrofe (valori %)



Gli studenti più numerosi sono quelli che arrivano dalla provincia di **Brescia**, per la precisione 282 studenti (il 43%), che frequentano soprattutto l'Università degli studi di Brescia (92), l'Università degli studi di Milano (73) e l'Università Cattolica di Milano (59).

Dalla provincia di **Bergamo** arrivano 102 studenti (il 16%) che frequentano per la quasi totalità l'Università degli Studi di Milano (67).

Da **Lodi** arrivano 69 studenti (11%), 52 dei quali frequentano l'Università degli Studi di Milano.

Da **Piacenza** arrivano 107 studenti (16%), 70 dei quali frequentano il Politecnico di Milano.

Da **Mantova** arrivano 55 studenti (8%), 22 dei quali frequentano il Politecnico di Milano e 20 l'Università Cattolica di Milano.

Da **Parma** arrivano 24 studenti (4%), 13 dei quali frequentano il Politecnico di Milano e da **Pavia** arrivano 16 studenti (2%), 6 dei quali frequentano l'Università degli Studi di Pavia e 7 l'Università degli Studi di Milano.

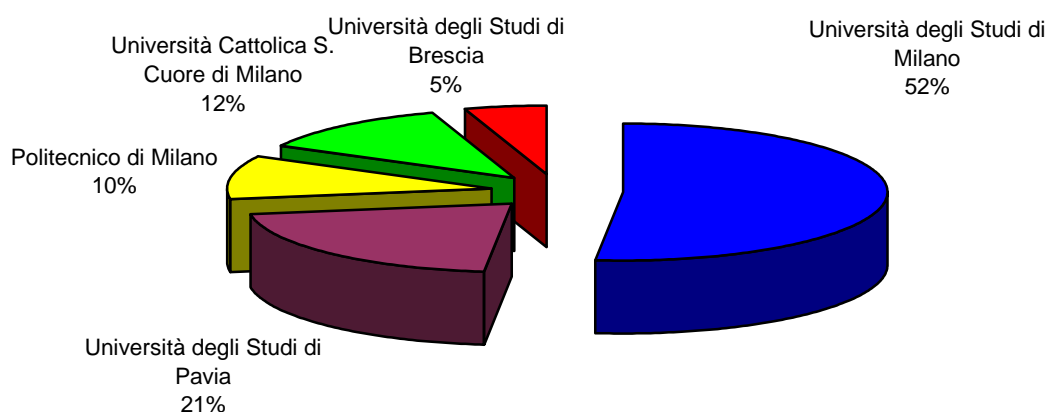
Provenienza dal resto d'Italia

Gli studenti provenienti dalle altre province italiane (escluse quindi BG, BS, LO, PC, MN, PR e PV) sono 627, il 29% del totale.

Frequentano per il 52% l'Università degli Studi di Milano, per il 21% l'Università degli studi di Pavia, per il 10% il Politecnico di Milano, per il 12% l'Università Cattolica di Milano e per il 5% l'Università degli studi di Brescia.

UNIVERSITA'	PROVINCE NON LIMITROFE	%
Università degli Studi di Milano	324	52%
Università degli Studi di Pavia	130	21%
Politecnico di Milano	65	10%
Università Cattolica S. Cuore di Milano	77	12%
Università degli Studi di Brescia	31	5%
Totale	627	100%

Studenti provenienti da altre province (valori %)



Tra queste province, quella da cui provengono più studenti è Milano con 126 studenti. Di questi, 94 frequentano l'Università degli studi di Milano e 22 l'Università degli Studi di Pavia.

Studenti stranieri

Gli studenti stranieri iscritti nelle università cremonesi sono 79 e provengono soprattutto dalla Romania (10), dall'Albania (9) e dalla Corea del Sud (9). Nelle università sono così ripartiti:

UNIVERSITA'	Studenti stranieri	%
Università degli Studi di Milano	5	6%
Università degli Studi di Pavia	27	34%
Politecnico di Milano	8	10%
Università Cattolica S. Cuore di Milano	20	25%
Università degli Studi di Brescia	19	24%
Totale	79	100%

LE CARATTERISTICHE DEI LAUREATI

Nell'anno 2015 nelle università della provincia di Cremona si sono laureati 366 studenti, di cui 204 maschi e 162 femmine.

Come si può vedere nella tabella, il maggior numero di laureati proviene dall'Università Cattolica di Milano (92) e dall'Università degli Studi di Brescia (88).

UNIVERSITA'	Maschi	Femmine	Totale	%
Università degli Studi di Milano	56	9	65	18%
Università degli Studi di Pavia	24	36	60	16%
Politecnico di Milano	41	20	61	17%
Università Cattolica del S. Cuore di Milano	51	41	92	25%
Università degli Studi di Brescia	32	56	88	24%
Totale	204	162	366	100%

Il corso con più laureati è stato quello di "Infermieristica" dell'Università degli studi di Brescia, con 42 laureati, seguito da "Ingegneria gestionale" del Politecnico di Milano, con 41 laureati e da "Economia aziendale" dell'Università Cattolica, con 33 laureati.

Di seguito il voto medio di laurea distinto per università e per sesso:

UNIVERSITA'	Voto medio Maschi	Voto medio femmine
Università degli Studi di Milano	95	98
Università degli Studi di Pavia	107	107
Politecnico di Milano	92	93
Università Cattolica del S. Cuore	92	95
Università degli Studi di Brescia	99	99

Gli studenti usciti con 110 e lode sono stati 54: 24 maschi e 30 femmine, la maggior parte dei quali aveva frequentato l'Università degli studi di Pavia . Ecco il dettaglio per università:

UNIVERSITA'	Maschi	Femmine	Totale
Università degli Studi di Milano	6	2	8
Università degli Studi di Pavia	13	21	34
Politecnico di Milano	1	1	2
Università Cattolica del S. Cuore di Milano	3	5	8
Università degli Studi di Brescia	1	1	2
Totale	24	30	54