



Ufficio Statistica

Studenti iscritti e laureati
nelle università della
provincia di Cremona

Anno Accademico
2020-2021

Autore: Michela Dusi
Opera rilasciata sotto licenza



La pubblicazione è disponibile sul sito della Provincia di Cremona alla pagina:
<http://www.provincia.cremona.it/statistica/?view=Pubbli>
Ulteriori elaborazioni si possono richiedere all'Ufficio Statistica al seguente indirizzo e-mail:
statistica@provincia.cremona.it

INDICE

| | |
|--|----|
| NOTA METODOLOGICA..... | 3 |
| Le università cremonesi e i corsi di studi attivati..... | 4 |
| Studenti iscritti..... | 6 |
| Andamento degli iscritti alle università negli ultimi cinque anni..... | 7 |
| Dettaglio studenti per università, facoltà e corso di studi..... | 8 |
| Principali regioni di provenienza degli studenti iscritti..... | 9 |
| Principali province di provenienza degli studenti iscritti..... | 10 |
| Le scelte universitarie degli studenti cremonesi..... | 11 |
| Provenienza dalle province limitrofe..... | 15 |
| Provenienza dal resto d'Italia..... | 16 |
| Studenti stranieri..... | 16 |
| Laureati per università e corso di studi..... | 17 |

NOTA METODOLOGICA

In questa pubblicazione vengono presentati i dati relativi agli studenti iscritti nelle università e negli istituti di alta formazione artistica, musicale e coreutica che hanno sede in provincia di Cremona: Politecnico di Milano, Università degli Studi di Milano, Università Cattolica del Sacro Cuore, Università degli Studi di Pavia, Università degli Studi di Brescia e Istituto Superiore di Studi Musicali “Claudio Monteverdi” di Cremona.

I dati, forniti dalle università ed elaborati dall'Ufficio Statistica della Provincia di Cremona, evidenziano il numero e le caratteristiche degli studenti iscritti e laureati e la loro provenienza.

Nelle analisi sulla mobilità in entrata gli studenti sono stati divisi in tre gruppi: studenti provenienti dai Comuni della provincia di Cremona, studenti provenienti dalle province limitrofe e studenti provenienti dal resto d'Italia.

Le università cremonesi e i corsi di studi attivati

Nell'anno accademico 2020/21 le Università e gli Istituti di alta formazione artistica, musicale e coreutica presenti in provincia di Cremona sono sei:

- con sede a Cremona, Politecnico di Milano, Università Cattolica del Sacro Cuore di Milano, Università degli Studi di Pavia, Università degli Studi di Brescia, Istituto Superiore di Studi Musicali “Claudio Monteverdi”/Conservatorio di musica di Cremona,
- con sede a Crema, Università degli Studi di Milano.

I corsi di studi attivati sono i seguenti:

Politecnico di Milano (sede di Cremona)

Facoltà di ingegneria:

- corso di laurea triennale in “Ingegneria informatica”
- corso di laurea triennale in “Ingegneria gestionale”
- corso di laurea magistrale in “Music and acoustic engineering”

Università Cattolica del Sacro Cuore (sede di Cremona)

Facoltà di scienze agrarie, alimentari e ambientali

- corso di laurea triennale in “Scienze e tecnologie alimentari”
- corso di laurea magistrale in “Economia e gestione del sistema agro-alimentare”
- corso di laurea magistrale in “Food processing: innovation and tradition”

Facoltà di economia e giurisprudenza:

- corso di laurea triennale in “Economia aziendale”

Master

- master di secondo livello in "Agri-food business"
- master di primo livello in “Qualificazione di tecnici commerciali e marketing delle agro-forniture”

Università degli Studi di Pavia (sede di Cremona)

Dipartimento di musicologia e beni culturali:

- corso di laurea triennale in “Musicologia”
- corso di laurea triennale in “Lettere e beni culturali”
- corso di laurea triennale in “Scienze letterarie e dei beni culturali”
- corso di laurea magistrale a ciclo unico in “Conservazione e restauro dei beni culturali”

Dipartimento di studi umanistici:

- corso di laurea magistrale in “Storia e valorizzazione dei beni culturali”
- corso di laurea magistrale in “Musicologia”

Università degli Studi di Brescia (sede di Cremona)

Dipartimento di specialità medico chirurgiche, scienze radiologiche e sanità pubblica:

- corso di laurea triennale in “Infermieristica”
- corso di laurea triennale in “Assistenza sanitaria”

Dipartimento di scienze cliniche e sperimentali:

- corso di laurea triennale in “Fisioterapia”

Università degli Studi di Milano (sede di Crema)

Facoltà di medicina e chirurgia:

- corso di laurea triennale in “Infermieristica”

Istituto Superiore di Studi Musicali “Claudio Monteverdi”/Conservatorio di musica di Cremona

- **Corsi Propedeutici** di arpa, canto, chitarra, clarinetto, clavicembalo, contrabbasso, corno, fagotto, flauto, oboe, organo, pianoforte, saxofono, tromba, viola, violino, violoncello.

- **Corsi Accademici di I livello - triennali** di arpa, canto, canto rinascimentale e barocco, chitarra, clarinetto, clavicembalo e tastiere storiche, contrabbasso, corno, didattica della musica, fagotto, flauto, maestro collaboratore, oboe, organo, organo e musica liturgica, pianoforte, prepolifonia, saxofono, tromba, viola, viola da gamba, violino, violino barocco, violoncello, violoncello barocco.

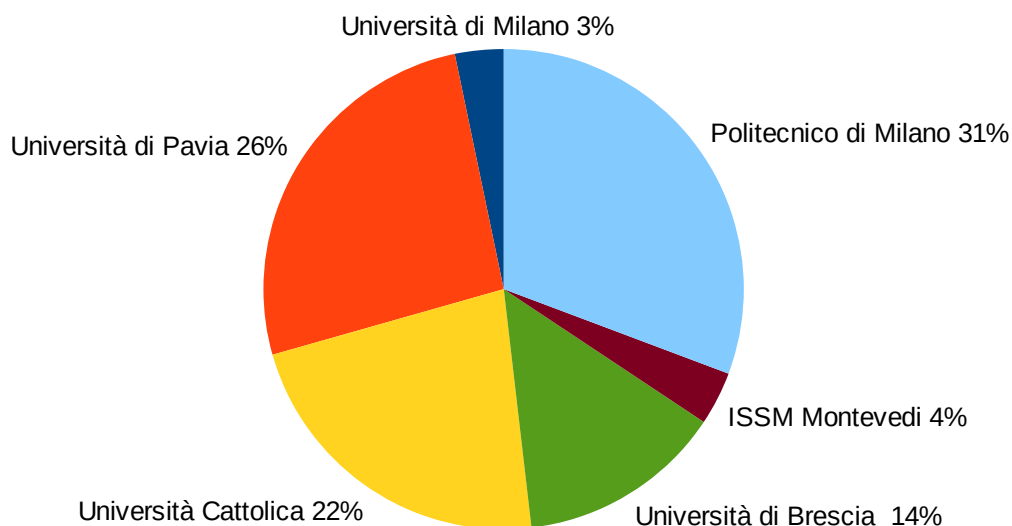
- **Corsi Accademici di II livello - biennali** di arpa, canto, canto rinascimentale e barocco, chitarra, clarinetto, clavicembalo e tastiere storiche, contrabbasso, corno, fagotto, flauto, oboe, organo, pianoforte, saxofono, tromba, violino, violino barocco, viola, viola da gamba, violoncello, violoncello barocco, musica d'insieme.

- **Corsi del Vecchio Ordinamento** (ad esaurimento) di Canto, Organo, Pianoforte, Viola, Violino, Violoncello

Studenti iscritti

Gli studenti iscritti nell'anno accademico 2020/21 sono complessivamente 2.054. L'università più frequentata è il Politecnico di Milano con 631 iscritti (31%), seguito dall'Università degli studi di Pavia con 537 iscritti (26%), dall'Università Cattolica del Sacro Cuore con 461 (22%), dall'Università degli studi di Brescia con 284 (14%), dall'Istituto Superiore di Studi Musicali con 74 (4%) e dall'Università degli studi di Milano con 67 (3%).

Isritti alle università della provincia di Cremona - AA 2020/21



Distinguendo gli iscritti per genere, risulta che i maschi sono complessivamente 1.065, il 52% e le femmine 989, il 48%. La differenza di genere si rileva maggiormente all'Università degli studi di Milano dove prevale il genere femminile (le ragazze sono l'85% e i ragazzi il 15%) e al Politecnico di Milano, dove prevale invece il genere maschile (i ragazzi sono il 77% e le ragazze il 23%).

Le ragazze superano il 50% delle presenze nei corsi di laurea di "infermieristica", "fisioterapia" e "assistenza sanitaria" dell'Università degli studi di Brescia (sono il 69% degli iscritti), nei corsi di laurea di "infermieristica" dell'Università degli studi di Milano (sono l'85% degli iscritti), nei corsi di "musicologia" e di "lettere e beni culturali" dell'Università degli studi di Pavia (sono il 61% degli iscritti) e nei corsi dell'Istituto Superiore di Studi Musicali "Monteverdi" (sono il 57% degli iscritti).

I ragazzi invece superano il 50% delle presenze nei corsi di ingegneria del Politecnico di Milano (77% degli iscritti) e nei corsi di economia e scienze agrarie dell'Università Cattolica del Sacro Cuore (53% degli iscritti).

| UNIVERSITA' | MASCHI | % maschi | FEMMINE | % femmine | Totale | % |
|---------------------------------------|--------------|------------|------------|------------|--------------|-------------|
| Università degli Studi di Milano | 10 | 15% | 57 | 85% | 67 | 100% |
| Università degli Studi di Pavia | 207 | 39% | 330 | 61% | 537 | 100% |
| Politecnico di Milano | 484 | 77% | 147 | 23% | 631 | 100% |
| Università Cattolica S.C. di Milano | 243 | 53% | 218 | 47% | 461 | 100% |
| Università degli Studi di Brescia | 89 | 31% | 195 | 69% | 284 | 100% |
| Ist. Sup. Studi Musicali "Monteverdi" | 32 | 43% | 42 | 57% | 74 | 100% |
| Totale | 1.065 | 52% | 989 | 48% | 2.054 | 100% |

Andamento degli iscritti alle università negli ultimi cinque anni

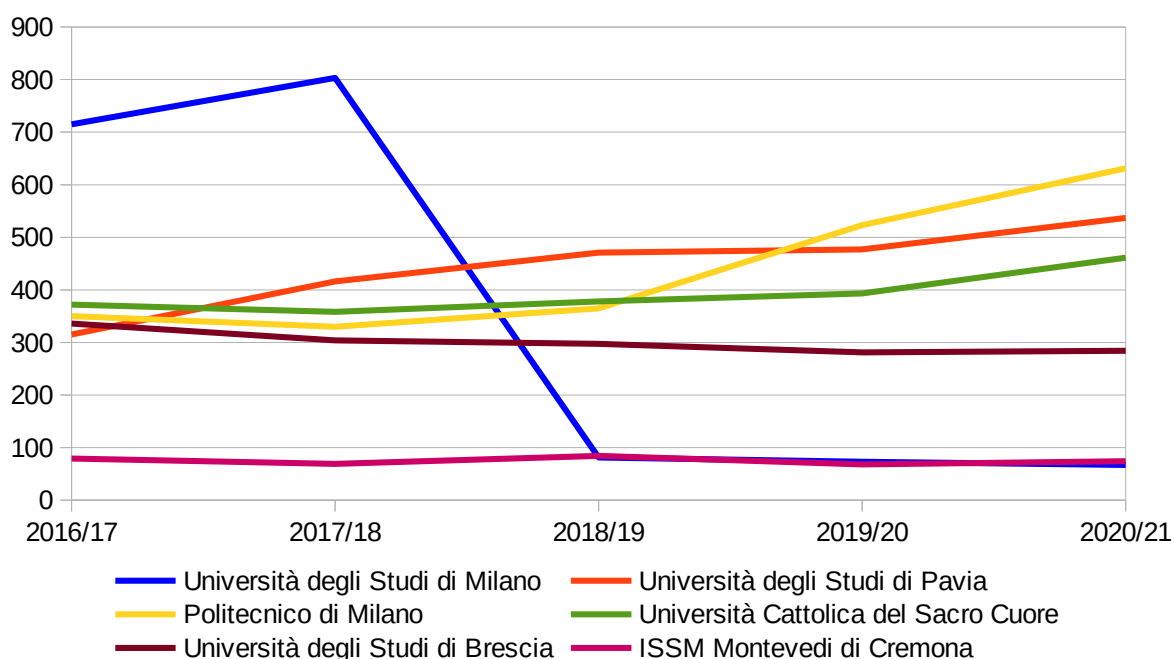
Nella tabella seguente si visualizzano gli iscritti alle università di Cremona negli ultimi cinque anni:

| UNIVERSITA' – Anno Accademico | 2016/17 | 2017/18 | 2018/19 | 2019/20 | 2020/21 | Variatz % 2019/20-2020/21 |
|--------------------------------------|--------------|--------------|--------------|--------------|--------------|------------------------------|
| Politecnico di Milano | 350 | 330 | 365 | 523 | 631 | 20,7% |
| Università Cattolica del Sacro Cuore | 372 | 358 | 378 | 393 | 461 | 17,3% |
| Università degli Studi di Pavia | 315 | 416 | 471 | 477 | 537 | 12,6% |
| ISSM Monteverdi di Cremona | 79 | 69 | 84 | 68 | 74 | 8,8% |
| Università degli Studi di Brescia | 336 | 304 | 297 | 281 | 284 | 1,1% |
| Università degli Studi di Milano | 715 | 803 | 81 | 73 | 67 | -8,2% |
| Totale | 2.167 | 2.280 | 1.676 | 1.815 | 2.054 | 13,2% |

Rispetto all'anno prima, nell'A.A. 2020/21 si registrata una crescita di 239 iscritti (+13,2%), dovuta soprattutto all'aumento delle iscrizioni al Politecnico di Milano (+108, il 20,7%) e all'Università Cattolica del Sacro Cuore di Milano (+68, il 17,3%), per i corsi di ingegneria informatica (+34), ingegneria gestionale (+28), music and acoustic engineering (+46), economia aziendale (+28), economia e gestione del sistema agroalimentare (+63) e l'introduzione di due nuovi corsi: “qualificazione di tecnici commerciali e marketing delle agroforniture” e “food processing- innovazione and tradition”.

Negli ultimi cinque anni invece, gli iscritti sono diminuiti complessivamente del 5%. In particolare, rispetto all'A.A. 2016/17 sono diminuiti del 91% gli studenti iscritti all'Università degli studi di Milano, in quanto nel 2018 i corsi di informatica sono stati trasferiti da Crema a Milano e sono diminuiti, seppur di poco, gli studenti dell'Università degli studi di Brescia (-15%) e gli studenti dell'Istituto superiore di studi musicali Monteverdi di Cremona (-5%). Sono invece aumentati gli studenti dell'Università degli studi di Pavia (+70%), del Politecnico di Milano (+80%) e dell'Università Cattolica del Sacro Cuore di Milano (+24%).

Studenti iscritti nelle università della provincia di Cremona negli ultimi 5 anni



Dettaglio studenti per università, facoltà e corso di studi

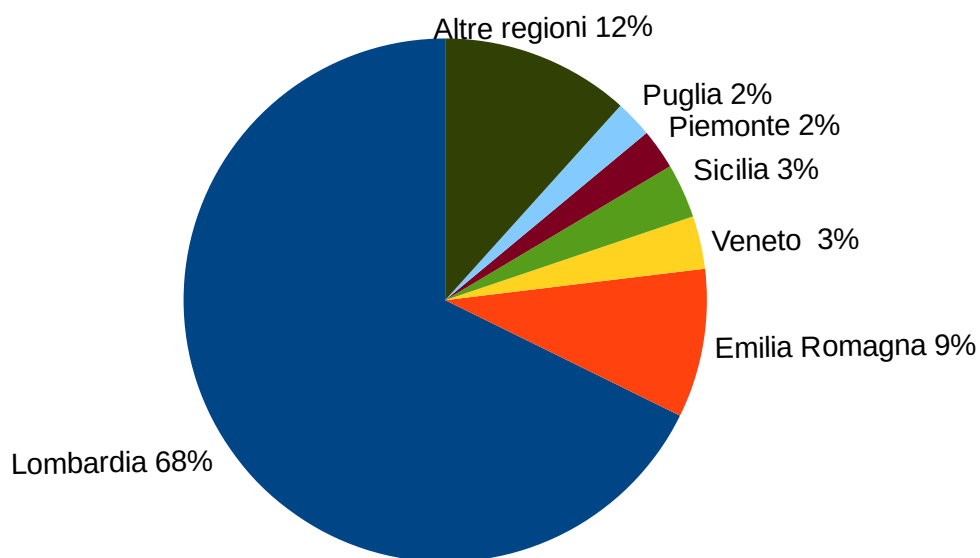
| Università/ Facoltà/ Corso di studi | M | F | TOT |
|---|--------------|------------|--------------|
| Politecnico di Milano | | | |
| FACOLTA' DI INGEGNERIA | | | |
| Ingegneria gestionale - Laurea triennale | 153 | 94 | 247 |
| Ingegneria informatica - Laurea triennale | 199 | 36 | 235 |
| Music and acoustic engineering - Laurea magistrale | 132 | 17 | 149 |
| Totale | 484 | 147 | 631 |
| Università Cattolica del Sacro Cuore | | | |
| FACOLTA' DI SCIENZE AGRARIE, ALIMENTARI E AMBIENTALI | | | |
| Agricultural and food economics- Economia e gestione del Sistema Agro-alim. - Laurea magistrale | 50 | 29 | 79 |
| Food processing: innovation and tradition – Laurea magistrale | 9 | 20 | 29 |
| Scienze e tecnologie alimentari - Laurea triennale | 55 | 69 | 124 |
| Tecnologie Alimentari - Diploma Universitario (ad esaurimento) | 1 | 0 | 1 |
| FACOLTA' DI ECONOMIA E GIURISPRUDENZA | | | |
| Economia Aziendale - Laurea triennale | 116 | 92 | 208 |
| MASTER | | | |
| Agri food business – Master di 2° livello | 8 | 5 | 13 |
| Qualificazione di tecnici commerciali e marketing delle agro-forniture | 4 | 3 | 7 |
| Totale | 243 | 218 | 461 |
| Università degli studi di Brescia | | | |
| MEDICINA E CHIRURGIA | | | |
| Assistenza sanitaria - Laurea triennale | 5 | 25 | 30 |
| Infermieristica - Laurea triennale | 34 | 140 | 174 |
| Fisioterapia – Laurea triennale | 50 | 30 | 80 |
| Totale | 89 | 195 | 284 |
| Università degli studi di Milano | | | |
| MEDICINA E CHIRURGIA | | | |
| Infermieristica – Laurea triennale | 10 | 57 | 67 |
| Totale | 10 | 57 | 67 |
| Università degli studi di Pavia | | | |
| DIPARTIMENTO DI MUSICOLOGIA E BENI CULTURALI | | | |
| Lettere e beni culturali - Laurea triennale | 1 | 3 | 4 |
| Musicologia - Laurea triennale | 80 | 96 | 176 |
| Scienze letterarie e beni culturali – Laurea triennale | 40 | 123 | 163 |
| Filologia moderna – Laurea specialistica ad esaurimento | 0 | 1 | 1 |
| Conservazione e restauro dei beni culturali – Laurea magistrale a ciclo unico | 17 | 4 | 21 |
| DIPARTIMENTO DI STUDI UMANISTICI | | | |
| Storia e valorizzazione dei beni culturali – Laurea magistrale | 11 | 31 | 42 |
| Musicologia - Laurea magistrale | 58 | 72 | 130 |
| Totale | 207 | 330 | 537 |
| Istituto superiore di studi musicali “Monteverdi” di Cremona | | | |
| Corsi triennali accademici di 1° livello | 16 | 24 | 40 |
| Corsi biennali accademici di 2° livello | 11 | 11 | 22 |
| Corsi propedeutici | 5 | 7 | 12 |
| Totale | 32 | 42 | 74 |
| Totale complessivo | 1.065 | 989 | 2.054 |

I corsi con più iscritti sono quelli di “Ingegneria gestionale” (247) e di “Ingegneria informatica” (235) del Politecnico di Milano seguiti dal corso di “Economia aziendale” dell’Università Cattolica del sacro Cuore di Milano (208).

Principali regioni di provenienza degli studenti iscritti

Gli studenti provengono per la maggior parte dalla Lombardia (1.391 studenti, il 68%) e a seguire dall’Emilia Romagna (189, il 9%), dalla Sicilia (69, il 3%), dal Veneto (67, il 3%), dal Piemonte (51, il 2%) e dalla Puglia (47, il 2%).

Principali regioni di provenienza degli studenti iscritti

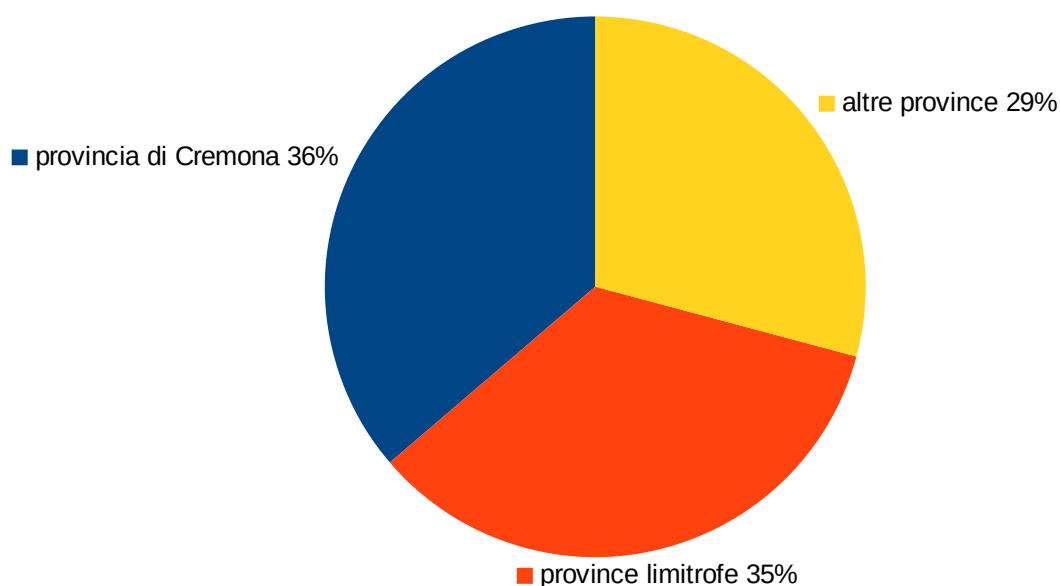


Principali province di provenienza degli studenti iscritti

Come si evince dalla tabella sotto riportata, più di un terzo degli studenti che frequentano le università provinciali proviene dalla provincia di Cremona (745, il 36%). Seguono gli studenti provenienti dalle province limitrofe di Brescia, Piacenza, Milano, Mantova, Lodi, Bergamo e Parma, in tutto 710, il 35% e gli studenti provenienti dal resto d'Italia (599 studenti, il 29%).

| Provincia/Città metropolitana | Regione | Iscritti | % |
|-------------------------------|----------------|----------|---------|
| Cremona | Lombardia | 745 | 36,27% |
| Brescia | Lombardia | 231 | 11,25% |
| Milano | Lombardia | 136 | 6,62% |
| Piacenza | Emilia-Romagna | 130 | 6,33% |
| Bergamo | Lombardia | 66 | 3,21% |
| Lodi | Lombardia | 59 | 2,87% |
| Mantova | Lombardia | 56 | 2,73% |
| Parma | Emilia-Romagna | 32 | 1,56% |
| Pavia | Lombardia | 28 | 1,36% |
| Monza e della Brianza | Lombardia | 22 | 1,07% |
| Verona | Veneto | 21 | 1,02% |
| Altre province | | 528 | 25,71% |
| Totale | | 2.054 | 100,00% |

Provenienza degli studenti A.A. 2020/21



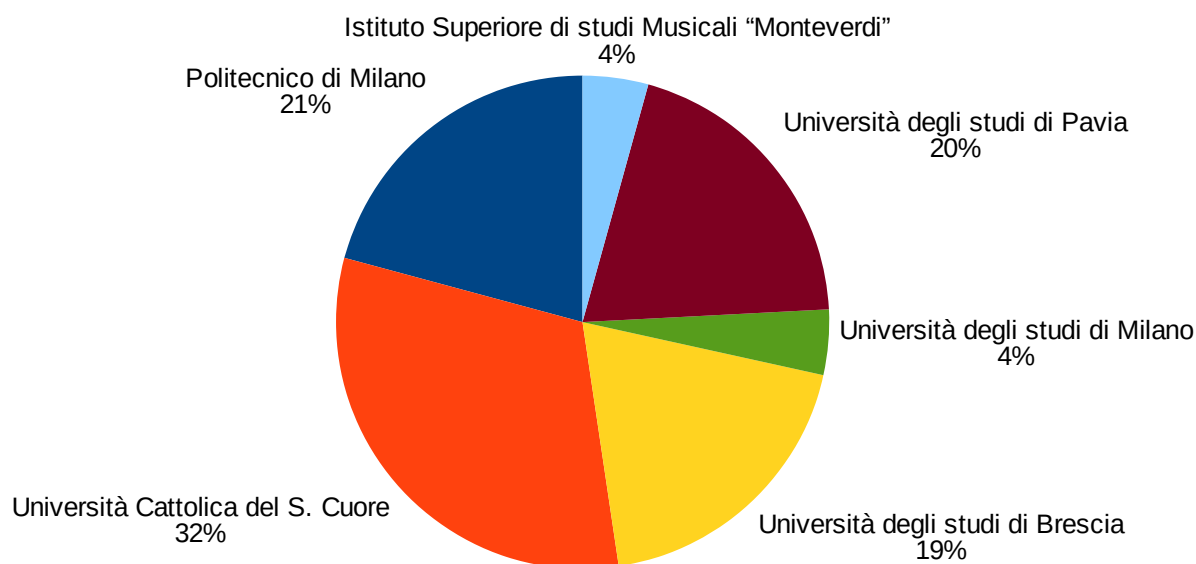
Le scelte universitarie degli studenti cremonesi

In questa analisi si è fatta distinzione tra le scelte universitarie effettuate dagli studenti residenti in provincia di Cremona, da quelle effettuate dagli studenti residenti fuori provincia.

Nell'A.A. 2020/21 i 745 studenti cremonesi iscritti nelle università del territorio sono così distribuiti:

- 235 (32%) all'Università Cattolica del Sacro Cuore,
- 155 (21%) al Politecnico di Milano,
- 148 (20%) all'Università degli studi di Pavia,
- 143 (19%) all'Università degli Studi di Brescia,
- 32 (4%) all'Università degli Studi di Milano,
- 32 (4%) all'Istituto Superiore di Studi Musicali "Monteverdi" di Cremona.

Studenti residenti in provincia di Cremona divisi per università



Gli studenti residenti in provincia di Cremona provengono per la maggior parte dai Comuni più numerosi e, in particolare, 302 (il 40,5%) da Cremona, 38 (il 5%) da Crema, 22 da Soresina, 21 da Castelveverde e 20 da Castelleone (3%).

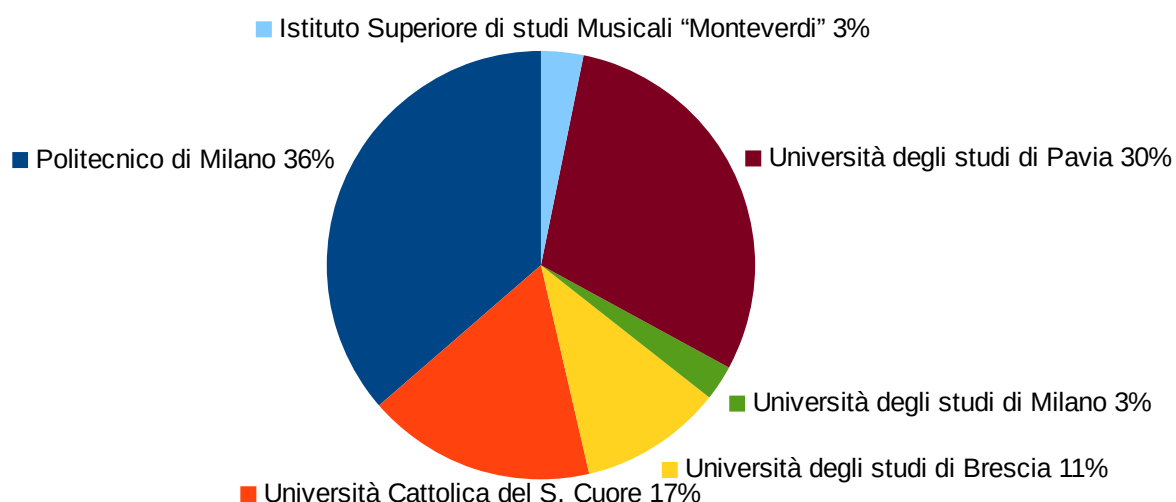
Nella tabella che segue, si riporta l'elenco dei comuni cremonesi da cui provengono più di 3 studenti.

| Comune | Studenti | % |
|-----------------------------|-----------------|---------------|
| Cremona | 302 | 40,5% |
| Crema | 38 | 5,1% |
| Soresina | 22 | 3,0% |
| Castelverde | 21 | 2,8% |
| Castelleone | 20 | 2,7% |
| Pizzighettone | 16 | 2,1% |
| Sesto ed Uniti | 14 | 1,9% |
| Casalbuttano ed Uniti | 12 | 1,6% |
| Soncino | 11 | 1,5% |
| Annicco | 9 | 1,2% |
| Casalmaggiore | 9 | 1,2% |
| Offanengo | 9 | 1,2% |
| Gadesco-Pieve Delmona | 8 | 1,1% |
| Persico Dosimo | 8 | 1,1% |
| Romanengo | 8 | 1,1% |
| Robecco d'Oglio | 7 | 0,9% |
| Sospiro | 7 | 0,9% |
| Spinadesco | 7 | 0,9% |
| Vescovato | 7 | 0,9% |
| Acquanegra Cremonese | 6 | 0,8% |
| Ostiano | 6 | 0,8% |
| Pieve San Giacomo | 6 | 0,8% |
| Grumello Cremonese ed Uniti | 5 | 0,7% |
| Paderno Ponchielli | 5 | 0,7% |
| Sergnano | 5 | 0,7% |
| Spino d'Adda | 5 | 0,7% |
| Trescore Cremasco | 5 | 0,7% |
| Bonemerse | 4 | 0,5% |
| Capergnanica | 4 | 0,5% |
| Gerre de' Caprioli | 4 | 0,5% |
| Grontardo | 4 | 0,5% |
| Madignano | 4 | 0,5% |
| Malagnino | 4 | 0,5% |
| Pandino | 4 | 0,5% |
| Rivolta d'Adda | 4 | 0,5% |
| Scandolara Ravara | 4 | 0,5% |
| Stagno Lombardo | 4 | 0,5% |
| Altri comuni | 127 | 17,0% |
| Totale | 745 | 100,0% |

I 1.309 studenti **residenti fuori provincia** iscritti nelle università del territorio provinciale sono così distribuiti:

- 476 (36%) al Politecnico di Milano,
- 389 (30%) all'Università degli studi di Pavia,
- 226 (17%) all'Università Cattolica del Sacro Cuore,
- 141 (11%) all'Università degli Studi di Brescia,
- 42 (3%) all'Istituto Superiore di Studi Musicali "Monteverdi" di Cremona
- 35 (3%) all'Università degli Studi di Milano.

Studenti residenti fuori provincia per università

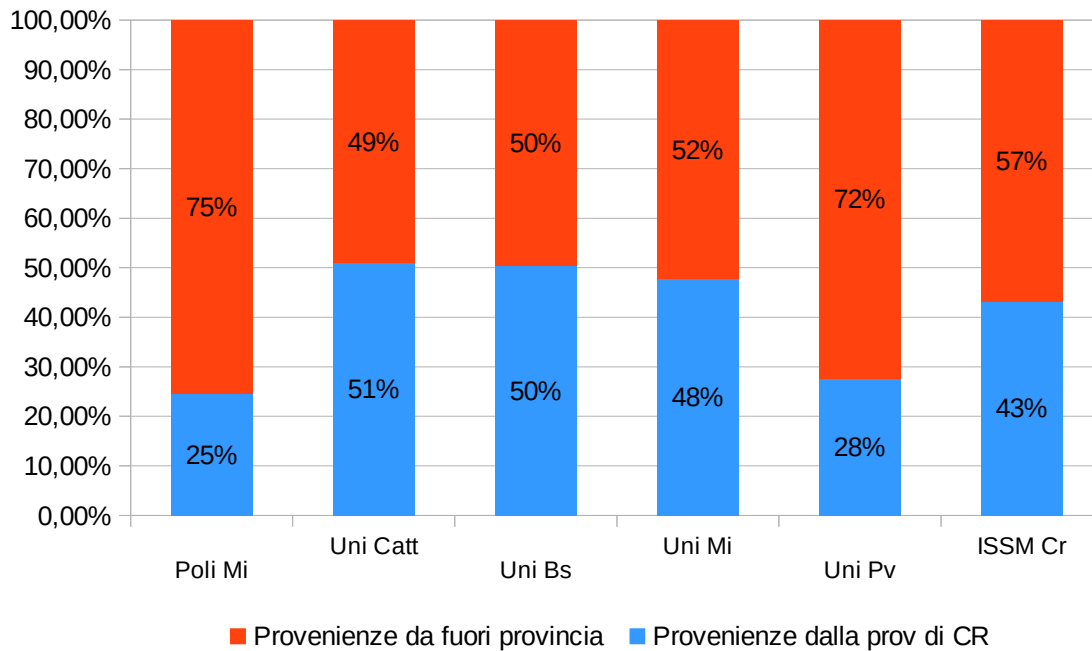


Nella tabella e nel grafico sottostanti vengono evidenziati, per ogni università, il numero e la percentuale di studenti provenienti "dalla provincia di Cremona" e "da fuori provincia". Confrontando i dati, si evidenzia che all'Università Cattolica del Sacro Cuore prevalgono gli studenti residenti in provincia di Cremona (51% degli iscritti), all'Università degli studi di Brescia gli studenti cremonesi sono esattamente la metà degli iscritti e nelle altre università prevalgono invece gli studenti provenienti da fuori provincia.

| Università | Provenienze dalla prov di CR | % | Provenienze da fuori provincia | % | TOTALE |
|---|------------------------------|-----|--------------------------------|-----|--------|
| Politecnico di Milano | 155 | 25% | 476 | 75% | 631 |
| Università Cattolica del S. Cuore | 235 | 51% | 226 | 49% | 461 |
| Università degli studi di Brescia | 143 | 50% | 141 | 50% | 284 |
| Università degli studi di Milano | 32 | 48% | 35 | 52% | 67 |
| Università degli studi di Pavia | 148 | 28% | 389 | 72% | 537 |
| Istituto Superiore di studi Musicali "Monteverdi" | 32 | 43% | 42 | 57% | 74 |
| Totale | 745 | 36% | 1.309 | 64% | 2.054 |

Le differenze maggiori tra studenti cremonesi e non, si registrano al Politecnico di Milano dove il 75% degli studenti proviene da fuori provincia e il 25% dalla provincia e all'Università degli studi di Pavia, dove il 72% degli studenti proviene da fuori provincia e il 28% dalla provincia (vedi grafico).

Nelle altre università le differenze sono meno marcate: all'ISSM "Monteverdi" il 57% degli studenti proviene da fuori provincia e il 43% dalla provincia, all'Università degli studi di Milano il 52% degli studenti proviene da fuori provincia e il 48% dalla provincia, all'Università degli studi di Brescia il 50% proviene dalla provincia e il 50% da fuori provincia e all'Università Cattolica del Sacro Cuore gli studenti provenienti dalla provincia sono il 51% contro il 49% proveniente da fuori provincia.

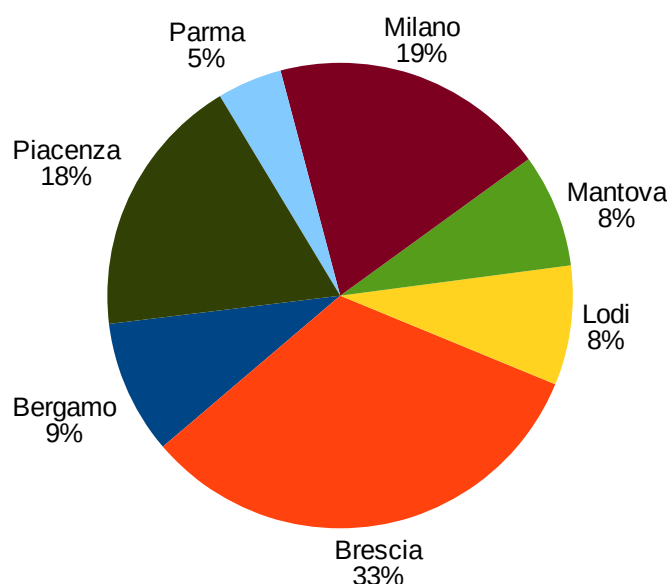


Provenienza dalle province limitrofe

Le province limitrofe considerate sono quelle di Bergamo, Brescia, Lodi, Mantova Milano, Parma e Piacenza. Gli studenti provenienti da queste province nell'A.A. 2020/21 sono 710, il 35% del totale degli iscritti. Nella tabella il dettaglio con la provincia di provenienza e l'università frequentata.

| UNIVERSITA' | Bergamo | Brescia | Lodi | Mantova | Milano | Parma | Piacenza | TOTALE |
|---|---------|---------|------|---------|--------|-------|----------|--------|
| Università degli Studi di Milano | 10 | 0 | 9 | 0 | 5 | 0 | 0 | 24 |
| Università degli Studi di Pavia | 17 | 46 | 10 | 9 | 56 | 10 | 20 | 168 |
| Politecnico di Milano | 13 | 31 | 24 | 25 | 48 | 10 | 75 | 226 |
| Università Cattolica S. Cuore di Milano | 7 | 52 | 9 | 14 | 20 | 11 | 27 | 140 |
| Università degli Studi di Brescia | 17 | 94 | 3 | 8 | 0 | 1 | 8 | 131 |
| Istituto Superiore di studi Musicali "Monteverdi" | 2 | 8 | 4 | 0 | 7 | 0 | 0 | 21 |
| Totale | 66 | 231 | 59 | 56 | 136 | 32 | 130 | 710 |
| % | 9% | 33% | 8% | 8% | 19% | 5% | 18% | 100% |

Iscritti provenienti dalle province limitrofe



Tra le province limitrofe, quella da cui arrivano più studenti è **Brescia** con 231 ragazzi (il 33%) che frequentano soprattutto l'Università degli studi di Brescia (94) e l'Università Cattolica del Sacro Cuore (52).

Da **Milano** arrivano 136 studenti (19%) che frequentano soprattutto i corsi dell'Università degli studi di Pavia (56).

Da **Piacenza** arrivano 130 studenti (il 18%) che frequentano soprattutto il Politecnico di Milano (75).

I 66 studenti della provincia di **Bergamo** (9% degli iscritti) frequentano per la maggior parte l'Università degli Studi di Brescia (17) e di Pavia (17).

Da **Lodi** arrivano 59 studenti (8%), iscritti per lo più il Politecnico di Milano (24).

Da **Mantova** arrivano 56 studenti (8%), che frequentano soprattutto il Politecnico di Milano (25) e l'Università Cattolica (14).

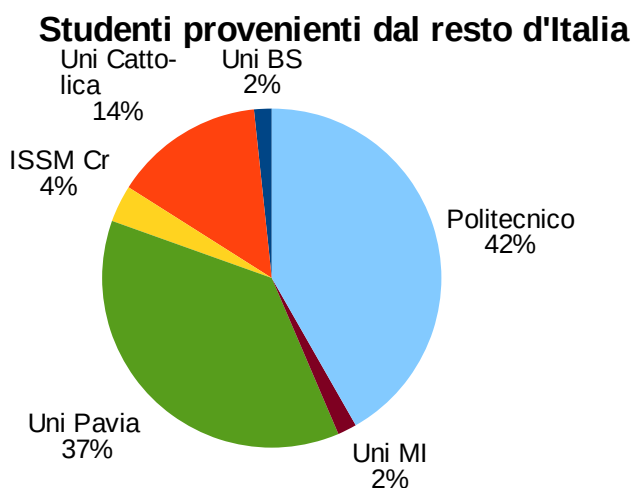
Infine, da **Parma** arrivano 32 studenti (il 5%), la maggior parte dei quali frequenta l'Università Cattolica (11).

Provenienza dal resto d'Italia

Gli studenti provenienti dal resto d'Italia, escluse quindi le province finora considerate (Cremona, Bergamo, Brescia, Lodi, Mantova, Milano Parma e Piacenza) sono 599, il 29% del totale.

Il 42% frequenta il Politecnico di Milano, il 37% l'Università degli Studi di Pavia, il 14% l'Università Cattolica del Sacro Cuore, il 4% l'Istituto Superiore di studi musicali "Monteverdi", il 2% l'Università degli studi di Brescia e il 2% l'Università degli studi di Milano.

| UNIVERSITA' | Province non limitrofe | % |
|---|------------------------|------|
| Politecnico di Milano | 250 | 42% |
| Università degli Studi di Pavia | 221 | 37% |
| Università Cattolica S. Cuore di Milano | 86 | 14% |
| Istituto Superiore di studi Musicali "Monteverdi" | 21 | 4% |
| Università degli Studi di Milano | 11 | 2% |
| Università degli Studi di Brescia | 10 | 2% |
| Totale | 599 | 100% |



Tra queste province, quelle da cui provengono più studenti sono Pavia (28), Monza Brianza (22), Verona (21), Como (18), Treviso (17), Roma e Catania (entrambe 16).

Studenti stranieri

Nell'A.A. 2020/21 gli studenti stranieri iscritti nelle università cremonesi sono 154. La maggior parte frequenta il Politecnico di Milano (40 stranieri, il 26% del totale) e l'Università Cattolica del Sacro Cuore (37 stranieri, il 24%). Seguono l'Università degli studi di Brescia con 28 stranieri, quella di Pavia con 26, l'ISSM Monteverdi di Cremona con 15 e l'Università degli studi di Milano con 8.

Gli stranieri provengono soprattutto dalla Cina (12) e dalla Romania (12) e a seguire dall'India (10), dall'Albania (10) e dalla Corea del Sud (10).

| UNIVERSITA' | Studenti stranieri | % |
|---|--------------------|------|
| Politecnico di Milano | 40 | 26% |
| Università Cattolica S. Cuore di Milano | 37 | 24% |
| Università degli Studi di Brescia | 28 | 18% |
| Università degli Studi di Pavia | 26 | 17% |
| Istituto Superiore di studi Musicali "Monteverdi" | 15 | 10% |
| Università degli Studi di Milano | 8 | 5% |
| Totale | 154 | 100% |

Laureati per università e corso di studi

Nell'anno solare 2020 nelle università della provincia di Cremona si sono laureati 312 studenti, di cui 153 maschi (il 49%) e 159 femmine (il 51%).

Il maggior numero di laureati proviene dall'Università Cattolica del Sacro Cuore (116, il 37%), dall'Università degli Studi di Pavia (75, il 24%) e dal Politecnico di Milano (58, il 19%).

| UNIVERSITA' | Maschi | Femmine | Totale | % |
|---|--------|---------|--------|------|
| Università Cattolica del S. Cuore di Milano | 60 | 56 | 116 | 37% |
| Università degli Studi di Pavia | 28 | 47 | 75 | 24% |
| Politecnico di Milano | 48 | 10 | 58 | 19% |
| Università degli Studi di Brescia | 13 | 24 | 37 | 12% |
| Istituto Superiore di Studi Musicali "Monteverdi" | 4 | 12 | 16 | 5% |
| Università degli Studi di Milano | 0 | 10 | 10 | 3% |
| Totale | 153 | 159 | 312 | 100% |

Di questi 312 laureati, il 52% risiede in provincia di Cremona (162) e il 48% in altre province (150).

Distinguendo i laureati cremonesi per genere, il 43% sono maschi (70) e il 57% femmine (92). Di seguito il dettaglio dei laureati residenti in provincia di Cremona.

| UNIVERSITA' | Maschi | Femmine | Totale | % |
|---|--------|---------|--------|------|
| Università Cattolica del S. Cuore di Milano | 33 | 36 | 69 | 43% |
| Università degli Studi di Pavia | 7 | 22 | 29 | 18% |
| Politecnico di Milano | 19 | 7 | 26 | 16% |
| Università degli Studi di Brescia | 9 | 15 | 24 | 15% |
| Istituto Superiore di Studi Musicali "Monteverdi" | 2 | 5 | 7 | 4% |
| Università degli Studi di Milano | 0 | 7 | 7 | 4% |
| Totale | 70 | 92 | 162 | 100% |

Rispetto al 2019 il numero complessivo dei laureati è diminuito di 48 unità. In particolare i laureati dell'Università degli studi di Brescia sono diminuiti di 38 unità, quelli dell'Università Cattolica di 12 e quelli dell'Università degli studi di Milano di 6.

Anche negli ultimi cinque anni il numero dei laureati è diminuito, passando dai 401 del 2016 ai 312 del 2020. Confrontando i laureati del 2020 e del 2016 si nota una diminuzione più marcata all'Università degli studi di Brescia (-75), a cui fa seguito l'Università degli studi di Milano (-42) e il Politecnico di Milano (-16). Di seguito l'andamento dei laureati per università negli ultimi cinque anni.

| UNIVERSITA' | 2016 | 2017 | 2018 | 2019 | 2020 |
|---|------|------|------|------|------|
| Politecnico di Milano | 74 | 80 | 51 | 58 | 58 |
| Università Cattolica del Sacro Cuore | 114 | 144 | 101 | 128 | 116 |
| Università degli Studi di Brescia | 112 | 104 | 92 | 75 | 37 |
| Università degli Studi di Milano | 52 | 58 | 10 | 16 | 10 |
| Università degli Studi di Pavia | 46 | 43 | 66 | 73 | 75 |
| Istituti Superiore di Studi Musicali "Monteverdi" | 3 | 3 | 12 | 10 | 16 |
| Totale | 401 | 432 | 332 | 360 | 312 |

Infine, la tabella dettagliata con il totale dei laureati nel 2020 per università, corso di studi e genere.

| Università/ Facoltà/ Corso di studi | M | F | TOT |
|---|------------|------------|------------|
| Politecnico di Milano | | | |
| FACOLTA' DI INGEGNERIA INDUSTRIALE E DELL'INFORMAZIONE | | | |
| Ingegneria gestionale - Laurea triennale | 23 | 7 | 30 |
| Ingegneria informatica - Laurea triennale | 18 | 3 | 21 |
| Music and acoustic engineering – Laurea magistrale | 7 | 0 | 7 |
| Totale | 48 | 10 | 58 |
| Università Cattolica del Sacro Cuore | | | |
| FACOLTA' DI SCIENZE AGRARIE, ALIMENTARI E AMBIENTALI | | | |
| Economia e gestione del Sistema Agro-alim. - Laurea mag. | 19 | 12 | 31 |
| Scienze e tecnologie alimentari - Laurea triennale | 17 | 19 | 36 |
| FACOLTA' DI ECONOMIA E GIURISPRUDENZA | | | |
| Economia Aziendale - Laurea triennale | 19 | 21 | 40 |
| MASTER | | | |
| Agri-Food business – Master di 2° livello | 5 | 4 | 9 |
| Totale | 60 | 56 | 116 |
| Università degli studi di Brescia | | | |
| DIPARTIMENTO SPECIALITA' MEDICO CHIRURGICHE | | | |
| Assistenza sanitaria - Laurea triennale | 3 | 2 | 5 |
| Infermieristica - Laurea triennale | 6 | 22 | 28 |
| Fisioterapia – Laurea triennale | 4 | 0 | 4 |
| Totale | 13 | 24 | 37 |
| Università degli studi di Milano | | | |
| MEDICINA E CHIRURGIA | | | |
| Infermieristica – Laurea triennale | 0 | 10 | 10 |
| Totale | 0 | 10 | 10 |
| Università degli studi di Pavia | | | |
| DIPARTIMENTO DI MUSICOLOGIA E BENI CULTURALI | | | |
| Lettere e beni culturali - Laurea triennale | 1 | 6 | 7 |
| Musicologia - Laurea triennale | 7 | 6 | 13 |
| Musicologia - Laurea magistrale | 11 | 9 | 20 |
| Musicologia – Laurea specialistica (ad esaurimento) | 0 | 1 | 1 |
| Scienze letterarie e dei beni culturali – Laurea triennale | 6 | 13 | 19 |
| Scienze letterarie – Laurea triennale (ad esaurimento) | 0 | 1 | 1 |
| Storia e valorizzazione dei beni culturali – Laurea magistrale | 3 | 11 | 14 |
| Totale | 28 | 47 | 75 |
| Istituto Superiore di Studi Musicali “Monteverdi” di Cremona | | | |
| Corsi triennali accademici di 1° livello in canto, pianoforte e violino | 3 | 6 | 9 |
| Corsi biennali accademici di 2° livello in canto, viola e violino | 1 | 6 | 7 |
| Totale | 4 | 12 | 16 |
| TOTALE COMPLESSIVO | 153 | 159 | 312 |