






TAVOLA 4.4.3 - 5
INTERFERENZE TRASPORTI ECCEZIONALI
Stato Attuale - CRITICITA' LINEARI E PUNTUALI



LEGENDA

-  **CRITICITA' LINEARE:** tratte stradali con più di 100 autorizzazioni e nulla-osta rilasciate dal 1° gennaio al 30 giugno del 2002
-  **CRITICITA' LINEARE:** tratte stradali con caratteristiche geometriche della carreggiata inadeguata al transito dei trasporti eccezionali
-  **CRITICITA' PUNTUALI:** tratte stradali con punti di criticità (sottopassi/sovrappassi) per il transito dei trasporti eccezionali fuori sagoma (altezza) o peso
-  **CRITICITA' PUNTUALI:** manufatto stradale (sottopassi/sovrappassi) problematico per il transito dei trasporti eccezionali fuori sagoma (altezza) o peso
-  **CRITICITA' LOCALE:** presenza di polo generatore del trasporto merci

