






TAVOLA 4.5 - 1
RAPPORTO FLUSSO/CAPACITA'
FLUSSO 8.00-9.00
VEICOLI OMOGENEIZZATI

	> 100	Intervallo flussi/capacità (Valore percentuale)
	81-100	Intervallo flussi/capacità (Valore percentuale)
	61-80	Intervallo flussi/capacità (Valore percentuale)
	31-60	Intervallo flussi/capacità (Valore percentuale)
	0-30	Intervallo flussi/capacità (Valore percentuale)

